




2022

Triwulan II

Laporan Kinerja Interim
Balai Besar POM di Makassar








Kata Pengantar

Laporan Kinerja Interim Balai Besar POM di Makassar Triwulan II Tahun 2022 ini diharapkan dapat memberikan informasi yang komprehensif dan transparan atas capaian kinerja dan strategi organisasi dalam mencapai tujuan organisasi.

Memasuki tahun ketiga periode Renstra BBPOM Makassar 2020-2024, Pandemi Covid-19 masih menjadi permasalahan utama dunia, kemunculan virus Covid 19 varian omicron pada tahun 2022 menjadi tantangan bagi dunia termasuk BBPOM Makassar sebagai bagian dari Unit Kerja Badan POM agar berperan serta mengendalikan kasus Covid-19 dan meningkatkan jumlah masyarakat yang di vaksinasi booster; melakukan pengembangan kemampuan pengujian specimen Covid-19 varian delta dan omicron, pengawalan mutu dan keamanan produk serta integritas sepanjang rantai suplai vaksin Covid-19 hingga penggunaan di masyarakat., mengawal pengembangan fitofarmaka maupun obat tradisional lain yang dapat menjadi alternatif dalam pengobatan Covid-19. Serta Pelaksanaan edukasi dan sosialisasi informasi tentang keamanan dan mutu produk





Obat, obat tradisional dan suplemen Kesehatan yang digunakan dalam penanganan Covid-19.

Sejalan dengan Kebijakan Belanja Pemerintah Pusat dalam Anggaran Pendapatan dan Belanja Negara (APBN) Tahun 2022, kebijakan belanja Badan POM diarahkan untuk menjadi momentum transisi menuju adaptasi kebiasaan baru secara bertahap. Selain itu kebijakan harus menjadi instrumen untuk menyelesaikan permasalahan di sektor kesehatan, ekonomi, dan sosial yang dihadapi Indonesia kebijakan belanja Badan POM TA 2022 diarahkan antara lain untuk peningkatan pemahaman, kesadaran, dan peran serta masyarakat dalam pengawasan obat dan makanan, peningkatan kapasitas Sumber Daya Manusia (SDM) Badan POM dan pemangku kepentingan, kualitas pengujian laboratorium, serta pemanfaatan teknologi informasi. Selain itu, anggaran juga digunakan untuk peningkatan regulatory assistance dan pendampingan pelaku usaha termasuk Usaha Mikro, Kecil, dan Menengah (UMKM), peningkatan kualitas pelayanan publik dengan melakukan penguatan pengawasan premarket dan post-market obat dan makanan yang komprehensif berbasis risiko. Juga peningkatan efektivitas pengawasan obat dan makanan melalui penguatan koordinasi pengawasan obat dan makanan dari hulu ke hilir, peningkatan efektivitas penegakan hukum dan peningkatan kapasitas kelembagaan dan akuntabilitas kinerja.

Dalam rangka akuntabilitas dan transparansi pengelolaan kinerja, Balai Besar POM di Makassar menyusun Laporan Kinerja interim triwulan II tahun 2022. Laporan ini menguraikan rencana kinerja, pencapaian kinerja, realisasi anggaran, efisiensi, inovasi, dan achievement Balai Besar POM di Makassar. Berdasarkan hasil evaluasi kinerja Interim triwulan II tahun 2022, Balai Besar POM di Makassar mencapai Nilai Kinerja Organisasi sebesar 111,79.

Hasil pengukuran kinerja ini diharapkan dapat digunakan dalam monitoring dan mengevaluasi perencanaan dan pelaksanaan program kerja serta kegiatan selama triwulan


II tahun 2022. Disamping itu, laporan ini berfungsi sebagai kewajiban menyampaikan pertanggungjawaban kinerja kepada seluruh *stakeholders* sesuai Peraturan Menpan dan Reformasi Birokrasi Nomor 53 Tahun 2014 tentang Petunjuk Teknis Perjanjian Kinerja, Pelaporan Kinerja dan Tata Cara Reviu atas Laporan Kinerja Instansi Pemerintah, juga sebagai wujud pertanggungjawaban instansi pemerintah dalam mencapai misi dan tujuan organisasi serta sebagai sarana evaluasi mandiri (Self evaluation) atas pencapaian Kinerja BBPOM di Makassar dalam upaya penyempurnaan kinerja pelaksanaan kegiatan triwulan II Tahun 2022 yang merupakan tahun ketiga Rencana Strategis BBPOM di Makassar periode 2020-2024.

Penyusunan dokumen ini mengacu pada hasil capaian Rencana Aksi Perjanjian Kinerja BBPOM di Makassar triwulan II Tahun 2022 berdasarkan Rencana Strategi BBPOM Makassar 2020-2024, terutama dalam hal dokumen perencanaan, pelaksanaan program dan kegiatan serta kebijakan kegiatan di tahun berjalan dan secara umum untuk triwulan kedua serta secara umum untuk tahun mendatang

Semoga kerja sama yang baik selama ini dapat terus ditingkatkan, sejalan dengan upaya Balai Besar POM di Makassar meningkatkan kualitas layanan yang lebih baik lagi.

Tentunya diharapkan melalui kerja sama yang baik ini, akan mewujudkan Obat dan Makanan aman, bermutu dan berdaya saing untuk mewujudkan Indonesia maju yang berdaulat, mandiri dan berkepribadian berdasarkan gotong royong.

Terima kasih kepada seluruh jajaran Balai Besar POM di Makassar, khususnya pada para pegawai yang ada di garda terdepan. Terus jaga integritas



dan profesionalisme, dan terus lakukan 3M (memakai masker, mencuci tangan dengan sabun, dan menjaga jarak) dan 3T (tracing, testing, dan treatment).

Tetap nyalakan semangat untuk berbuat terbaik bagi bangsa kita dan mari kita kawal Obat dan Makanan aman, bermutu di provinsi Sulawesi Selatan triwulan II Tahun 2022 untuk percepatan pemulihan ekonomi dan

penguatan reformasi. Akhir kata, semoga Laporan Kinerja triwulan II Tahun 2022 ini dapat bermanfaat sebagai bentuk pertanggungjawaban Balai Besar POM di Makassar, dan umpan balik bagi organisasi untuk mendorong peningkatan kinerja, serta dapat menjadi gambaran bagi generasi mendatang tentang bagaimana Balai Besar POM dalam berkarya dan berkinerja dalam masa pandemi ini.


Makassar, 20 Juli 2022

K e p a l a



Dra. Hardaningsih, Apt., MHSM





Ringkasan Eksekutif

Laporan Kinerja Interim Balai Besar POM di Makassar Triwulan II Tahun 2022 ini merupakan bentuk pengejawantahan prinsip-prinsip transparansi dan akuntabilitas disamping sebagai evaluasi atas pencapaian kinerja BBPOM di Makassar dan upaya untuk memperbaiki kinerja di masa mendatang


Birokrasi merupakan alat utama dalam penyelenggaraan negara dan pemerintahan yang berfungsi untuk menerjemahkan keputusan politik ke dalam berbagai kebijakan publik serta untuk menjamin pelaksanaan kebijakan tersebut secara operasional, terutama dalam memberikan pelayanan publik dan pemberdayaan masyarakat. Oleh karena itu, birokrasi menjadi faktor penentu keberhasilan keseluruhan agenda negara dan pemerintahan, dalam kerangka upaya merealisasikan sebuah tata pemerintahan yang baik (*good governance*)

Laporan Kinerja Interim Balai Besar Pengawas Obat dan Makanan di Makassar triwulan II tahun 2022 memuat informasi tentang Indikator Kinerja Utama, Rencana Kinerja Tahunan 2021, Perjanjian Kinerja Tahun 2022 yang

mengacu pada Renstra BBPOM Makassar 2020-2024, Pengukuran Kinerja tahun 2022,

Pengukuran efisiensi kegiatan tahun 2022. Terdapat 11 sasaran Strategis dengan 29 indikator kinerja Utama yang harus dicapai Balai Besar POM di Makassar selama tahun 2021 dimana frekuensi target dan capaian indikator kinerja ada yang bulanan dan tahunan.

Keberhasilan sasaran kegiatan tersebut diukur melalui 29 indikator kinerja Utama, dimana dari 11 sasaran strategis hanya 7 sasaran strategis yang dapat dievaluasi capaiannya sedangkan 4 sasaran



strategis lainnya diartgetkan serta nilai capainnya pada akhir tahun 2022. Hal yang sama terhadap 28 Indikator kinerja utama hanya 20 IKU yang dapat dinilai pada Triwulan II Tahun 2022 sedangkan sisanya 9 IKU lainnya ditargetkan pada akhir Tahun 2022. Dari 20 IKU ini semuanya merupakan Indikator Kinerja Utama yang dilaksanakan oleh seluruh jajaran di Balai Besar Pengawas Obat dan Makanan di Makassar

Capaian kinerja pada laporan kinerja interim ini merupakan capaian kinerja Balai Besar POM di Makassar selama triwulan II Tahun 2022. Berdasarkan pengukuran kinerja dan evaluasi kinerja yang telah dilakukan secara mandiri, seluruh sasaran kegiatan yang capaiannya dapat dihitung pada triwulan II Tahun 2022.

pada *Stekholders Perspective* terdapat 3 sasaran strategis namun hanya sasaran strategis satu yang memiliki target pada triwulan II tahun 2022 yaitu Terwujudnya Obat dan Makanan yang memenuhi syarat di wilayah kerja BBPOM di Makassar 108,67 Kategori "Baik".

Persepctive Internal Proses sasaran strategis keempat yaitu Meningkatkan efektivitas pemeriksaan sarana obat dan makanan serta pelayanan publik di wilayah kerja BBPOM di Makassar berada pada nilai 98,28 kategori Baik; Sasaran Strategis kelima "Meningkatnya efektivitas

komunikasi, informasi, edukasi Obat dan Makanan di wilayah kerja BBPOM di Makassar" dengan nilai 115,04 kategori Sangat Baik; Sasaran strategis keenam "Meningkatnya efektivitas pemeriksaan produk dan pengujian Obat dan Makanan di wilayah kerja BBPOM di Makassar" dengan nilai 120 kategori tidak dapat disimpulkan dan Sasaran strategis ketujuh "Meningkatnya efektivitas penindakan tindak pidana Obat dan Makanan di wilayah kerja BBPOM di Makassar" dengan nilai 102,36 kategori "Baik".

Pada *learning and growth perspective* terdapat empat sasaran strategis namun untuk triwulan II tahun 2022 hanya dua sasaran strategis dari empat sasaran strategis yang memiliki target yaitu Sasaran strategis kesepuluh Menguatnya laboratorium, pengelolaan data dan informasi pengawasan obat dan makanan berada pada kategori Baik yaitu dengan nilai 115,56 dan Sasaran stratrgis kesebelas "Terkelolanya Keuangan BBPOM di Makassar secara Akuntabel" dengan nilai 120 kategori **Tidak dapat disimpulkan** "sedangkan sasaran strategis Delapan, dan Sembilan penilaiannya pada akhir tahun 2022.

APRIL

PRESS RELEASE HASIL PENINDAKAN PRODUK ILEGAL BALAI BESAR POM DI MAKASSAR



Jumat, 1 April 2022 Bertempat di Ruang Pelayanan Publik BBPOM di Makassar dilaksanakan Kegiatan Press Realese Hasil Penindakan Produk Ilegal periode tahun 2021 sampai Maret 2022. Kepala Balai Besar POM di Makassar Hardaningsih menyampaikan bahwa Kegiatan ini Sebagai bentuk perlindungan kepada masyarakat dari penggunaan/penyalahgunaan obat dan makanan, BBPOM Di Makassar sejak tahun 2021 sampai dengan Periode Maret 2022 telah melakukan operasi penindakan terhadap sarana ilegal yang memproduksi /mengedarkan komoditi obat, kosmetik, suplemen kesehatan dan obat tradisional terhadap 47 (empat puluh tujuh) sarana. Kegiatan tersebut merupakan tindak lanjut dari Kegiatan pengawasan rutin BBPOM di Makassar, laporan masyarakat serta hasil dari kegiatan patroli siber yang dilakukan oleh Balai Besar POM Di Makassar.



Balai Besar POM di Makassar mengajak masyarakat untuk mematuhi dan menjalankan peraturan Perundang-undangan yang berlaku. Masyarakat juga diharapkan agar selalu proaktif dalam memilih dan menggunakan obat, kosmetik, obat tradisional dan pangan olahan yang dibeli atau digunakan, baik pembelian secara langsung maupun melalui situs online serta apabila membeli produk, ingat selalu "Cek KLIK" : Cek Kemasan dalam kondisi baik, baca informasi produk pada Labelnya, pastikan memiliki Izin edar Badan POM, dan tidak melebihi masa Kedaluwarsa.

PEMBERDAYAAN MASYARAKAT MELALUI KIE PADA BALAI BESAR POM DI MAKASSAR, GOWA SULSEL

Jumat, tanggal 1 April 2022 Balai Besar POM di Makassar melaksanakan kegiatan pemberdayaan masyarakat melalui komunikasi informasi dan edukasi obat dan makanan bertempat di Pondok Tahfiz Ashabul Jannah Pesantren Hidayatullah Kabupaten Gowa. Kegiatan ini diikuti 250 peserta dari Pengurus Pondok Tahfiz Ashabul Jannah Pesantren Hidayatullah Kabupaten Gowa, Pengurus PKK serta masyarakat sekitar dengan tetap menerapkan protokol Kesehatan dengan memakai masker dan menjaga jarak. Kegiatan dihadiri oleh anggota Komisi IX DPR RI Aliyah Mustika Ilham, Koordinator Kelompok Substansi Infokom Balai Besar POM di Makassar Adilah Pababbari, Apt dan Perwakilan dari Dinas Kesehatan Kabupaten Gowa Hartadi, Apt.

Kegiatan diawali dengan sambutan oleh Koordinator Kelompok Substansi Infokom Balai Besar POM di Makassar dilanjutkan dengan penyampain materi oleh narasumber dengan topik mengenal obat aman, cerdas memilih kosmetik dan keamanan pangan. Selanjutnya diskusi interaktif antara narasumber dan peserta terkait obat dan makanan.

Diharapkan dari kegiatan ini, masyarakat kabupaten Gowa mengetahui bagaimana cara memilih obat dan makanan yang aman sebelum digunakan.

Sabtu, 2 April 2022 Balai Besar POM di Makassar melanjutkan kegiatan Komunikasi Informasi dan edukasi (KIE) obat dan Makanan bersama tokoh masyarakat anggota komisi IX DPR RI Aliyah Mustika Ilham kali ini kegiatan dilaksanakan di Kelurahan Paccinongan Kabupaten Gowa.

Kegiatan ini diikuti 250 peserta yang merupakan komunitas dan lembaga adat pa'ripunganta dan Masyarakat sekitar dengan tetap menerapkan protokol Kesehatan dengan memakai masker dan menjaga jarak.

Kegiatan diawali dengan sambutan oleh Kepala Balai Besar Pom di Makassar Hardaningsih dilanjutkan dengan penyampain materi oleh narasumber dari BBPOM makassar yang menyampaikan materi cerdas memilih kosmetik, keamanan pangan dan memilih obat yang aman.

Kegiatan kemudian dilanjutkan dengan sesi tanya jawab dan foto Bersama. Melalui kegiatan ini diharapkan masyarakat semakin memahami pentingnya mengkonsumsi obat dan makanan yang bebas dari bahan berbahaya.



APRIL

INTENSIFIKASI PENGAWASAN PANGAN DAN TAKJIL DALAM RANGKA BULAN SUCI RAMADHAN



Balai Besar Pengawas Obat dan Makanan di Makassar melakukan Intensifikasi Pengawasan Pangan dan Takjil dalam rangka Bulan Suci Ramadhan untuk melindungi masyarakat dari peredaran produk pangan olahan yang tidak memenuhi syarat. Kegiatan ini dilaksanakan pada hari Senin, 4 April 2022 di pusat jajanan takjil Kota Makassar.



Pengawasan dilakukan untuk mengantisipasi potensi bahaya produk pangan olahan dan memastikan pangan olahan yang dijual bebas dari bahan berbahaya seperti Boraks, Formalin, Rhodamin B dan Methanyl Yellow.

UPAYA PENINGKATAN PELAYANAN PUBLIK MENUJU WBK, BBPOM MAKASSAR MELAKSANAKAN PEMBERDAYAAN MASYARAKAT MELALUI KIE DI KAB BARRU

Bertempat di Aula Dinas pendidikan Kabupaten Barru, Selasa 5 April 2022 BBPOM di Makassar melaksanakan Pemberdayaan masyarakat melalui komunikasi informasi dan edukasi (KIE) dengan peserta para penggiat PAUD di Kabupaten Barru.

Kegiatan KIE ini dibuka oleh Anggota Komisi IX DPR RI Hasnah Syam dan dilanjutkan sambutan oleh Kepala Balai Besar POM di Makassar, Hardaningsih dengan mengajak masyarakat untuk jadi konsumen yang cerdas dengan CEK KLIK (cek kemasan label izin edar dan kedaluarsa).

Pada kesempatan ini juga disampaikan materi mengenai Memilih obat yang aman, Keamanan Pangan dan Cerdas memilih kosmetik oleh Balai Besar POM di Makassar serta tentang Obat Tradisional oleh Kepala Dinas Kesehatan Barru



APRIL

BIMBINGAN TEKNIS PETUGAS PENGELOLA PASAR DI KABUPATEN BULUKUMBA, SULAWESI SELATAN



Kamis, 7 April 2022 Kepala BBPOM di Makassar, Hardaningsih membuka acara Bimtek Petugas Pengelola Pasar bertempat di Hotel Agri Kabupaten Bulukumba, dihadiri oleh Sekretaris Dinas Perdagangan Kabupaten Bulukumba.

Bimtek Pasar ini merupakan tahapan program pasar pangan aman berbasis komunitas yang diinisiasi Badan POM.

Tujuan kegiatan ini ialah melatih petugas pengelola pasar agar dapat melakukan pengawasan bahan berbahaya secara mandiri, termasuk melakukan pengujian pangan yang diduga mengandung bahan berbahaya di pasar yang dikelolanya. Sampel pangan yang disampling, dilakukan uji cepat dengan menggunakan test kit.

Bimtek ini diikuti oleh 10 orang peserta yang berasal dari perwakilan pengelola pasar, Dinas Perdagangan dan Dinas Kesehatan Kabupaten Bulukumba, Narasumber dari BBPOM di Makassar membawakan materi terkait Kebijakan Pasar Pangan Aman Berbasis Komunitas, Cara Ritel Pangan yang Baik di Pasar Tradisional, Pengambilan contoh bahan berbahaya dan pangan yang diduga mengandung bahan berbahaya, Cara Memilih Obat dan Makanan yang Aman serta Praktek penggunaan test kit (Formalin, Boraks, Methanil Yellow dan Rhodamin B).



INTENSIFIKASI PENGAWASAN PANGAN SELAMA BULAN RAMADHAN DAN JELANG IDUL FITRI DI KABUPATEN BULUKUMBA

Balai Besar POM di Makassar melaksanakan kegiatan Intensifikasi Pengawasan Pangan selama Ramadhan dan Jelang Idul Fitri di Kabupaten Bulukumba (07/04/22). Tim BBPOM di Makassar di pimpin langsung oleh Kepala Balai Besar POM di Makassar Hardaningsih bersama dengan dinas-dinas terkait di Pemda Kabupaten Bulukumba melakukan pemeriksaan dan pengambilan sampel makanan dan minuman di beberapa tempat di wilayah Kabupaten Bulukumba.

Wakil Bupati Bulukumba Andi Edy manaf yang sebelumnya menerima Tim BBPOM di Makassar di ruang wakil bupati Kabupaten Bulukumba menyambut baik kegiatan Intensifikasi Pengawasan Pangan selama Ramadhan dan Jelang Idul Fitri ini, menurut beliau kegiatan ini merupakan salah satu bentuk perlindungan Pemda terhadap masyarakat terkait masalah Kesehatan, mengingat saat ini masyarakat cenderung untuk mencari makanan murah sehingga kemungkinan banyak makanan tidak layak yang beredar termasuk cemilan tanpa merek.

Sebanyak 25 sampel makanan telah diambil dari beberapa pedagang pada dua tempat yaitu pasar cekkeng dan pasar sentral Bulukumba. Sampel tersebut langsung diuji menggunakan uji cepat tes kit apakah mengandung bahan berbahaya yang sering disalahgunakan pada makanan/minuman seperti formalin, boraks, rhodamin atau metanil yellow, dan dari 25 sampel yang diuji terdapat satu sampel yang di curigai menggunakan bahan pewarna yang dilarang yang akan di uji lanjut di laboratorium BBPOM di Makassar.

Pemeriksaan ke sarana-sarana ritel yang menjual produk makanan juga dilakukan untuk melihat apakah masih ada pedagang yang menjual produk rusak, tanpa izin edar (TIE), kedaluwarsa ataupun label yang tidak memenuhi ketenruan.

Tim BBPOM di Makassar menegaskan bila ditemukan bahan berbahaya pada makanan /minuman maka hal tersebut akan dilaporkan kepada pemda untuk ditindaklanjuti, sanksi tegas akan diberikan bila terdapat bahan berbahaya. Disampaikan pula kepada para pedagang untuk bertanggung jawab atas produk yang dijualnya dan tidak menjual produk yang mengandung bahan berbahaya dan tidak layak dikonsumsi seperti kedaluwarsa atau kemasannya yang sudah rusak. Bagi konsumen juga diharapkan agar jangan membeli barang yang kemasannya rusak, kedaluwarsa, atau tidak memiliki izin edar. Konsumen harus cerdas, sebelum membeli harus cek kemasan, cek label, cek izin edar dan cek Kedaluwarsa (Cek KLIK).



APRIL

PENANDATANGANAN MOU ANTARA BALAI BESAR POM DI MAKASSAR DENGAN PEMERINTAH DAERAH KABUPATEN KEPULAUAN SELAYAR



Bertempat rumah jabatan Bupati Kepulauan Selayar, Kepala Balai Besar POM di Makassar, Jumat, 8 April 2022 melakukan penandatanganan Nota Kesepakatan bersama Bupati Kepulauan Selayar, H.Muh. Basli Ali tentang Pengawasan Obat dan Makanan Terpadu Dalam rangka meningkatkan Efektifitas Pengawasan Obat dan Makanan. Penandatanganan MoU ini juga dihadiri oleh OPD terkait yaitu Drs. Mustakim KR.M. M, Pd (Kepala Dinas Pendidikan Nasional), Drs. Andi Abdurrahman, SE., M.Si (Kepala Dinas Perindagkum), Drs. Andi Massaile (Kepala Dinas Pemberdayaan Perempuan Perlindungan anak pengendalian penduduk dan KB), Ir. Ismail (Kepala Dinas Pertanian dan Ketahanan Pangan), Ir. Makkawaru (Kepala Dinas Perikanan), dr. H. Husaini, M. Kes (Kepala Dinas Kesehatan).

Dalam sambutannya Bupati Kepulauan Selayar menyambut baik kedatangan Kepala BBPOM di Makassar beserta rombongan dan mengapresiasi atas kerjasama antara BBPOM dengan Pemerintah Kabupaten Kepulauan Selayar. Kerjasama ini merupakan salah satu bentuk tindak lanjut Inpres Nomor 3 Tahun 2017 tentang Peningkatan Efektivitas Pengawasan Obat dan Makanan dan Permendagri Nomor 41 Tahun 2018 tentang Peningkatan Koordinasi Pembinaan dan Pengawasan Obat dan Makanan di Daerah. Bapak Bupati menyampaikan pentingnya koordinasi pengawasan obat dan makanan termasuk pendampingan UMKM terkait komoditi pangan unggulan di Selayar

Lebih lanjut Kepala Balai Besar POM di Makassar mengatakan, dengan adanya kesepakatan bersama ini menunjukkan bahwa pentingnya saling bersinergi dan berkomitmen terkait program program dalam hal pengawasan Obat dan Makanan terpadu, pelaksanaan KIE, pembinaan dan pendampingan UMKM obat tradisional, kosmetik, dan pangan olahan serta berkomitmen memberi pelayanan dalam rangka melindungi masyarakat.



PERSONIL PENGUJIAN MIKROBIOLOGI BBPOM DI MAKASSAR MENGIKUTI PRESENTASI PENGENALAN ALAT ISOLATOR BIOQUELL SEBAGAI UPAYA PENINGKATKAN KOMPETENSI PERSONEL LABORATORIUM

Dalam rangka meningkatkan kompetensi personel laboratorium, khususnya dibidang Pengujian Mikrobiologi serta turut mendukung upaya BBPOM Makassar menuju WBK dan WBBM, maka pada hari Rabu tanggal 13 April 2022, dilaksanakan presentasi pengenalan /pemakaian alat Isolator Bioquell. Presentasi ini disampaikan oleh Julien Cabon, Sales Lead, Rest of Asia, Life Science dari PT. Besha Analitika. Bertempat di aula Baji Ati BBPOM Makassar. Kegiatan ini sekaligus untuk mendukung Regionalisasi Laboratorium dimana salah satu penugasan pengujian spesifik BBPOM di Makassar adalah Pengujian Sterilitas untuk Region Makassar.



APRIL

PEMBERDAYAAN MASYARAKAT MELALUI KOMUNIKASI, INFORMASI DAN EDUKASI OBAT DAN MAKANAN DI KABUPATEN BARRU PROPINSI SULAWESI SELATAN



Bertempat di Aula Dinas Pendidikan Kabupaten Barru Selasa 12 April 2022, BBPOM di Makassar melaksanakan Komunikasi, Informasi dan Edukasi kepada masyarakat (Bersama Tokoh Masyarakat Anggota DPR RI Komisi IX Hasnah Syam. Kegiatan ini diikuti oleh Penggiat PAUD yang berasal dari Kecamatan Tanete Rilau, Kabupaten Barru.

Hadir dalam kegiatan ini Kepala Dinas Pendidikan Kabupaten Barru Andi Adnan Azis Kepala Dinas Kesehatan Kabupaten Barru Amis Rifai dan Kepala Balai Besar POM di Makassar, Hardaningsih.

Kepala Balai Besar POM di Makassar dalam sambutannya menyampaikan pentingnya menjadi konsumen cerdas dengan menggunakan CEK KLIK (Kemasan, Label, Izin Edar dan Kedaluwarsa) dalam memilih, membeli dan mengonsumsi obat dan makanan yang aman bagi kesehatan.

KIE diisi dengan pemberian materi mengenai Keamanan Pangan, Cara Cerdas Memilih Kosmetik dan Materi Obat Aman oleh narasumber BBPOM di Makassar serta Perizinan PIRT oleh Kepala Dinas Kesehatan Kabupaten Barru.

Melalui kegiatan ini diharapkan upaya peningkatan derajat kesehatan masyarakat melalui pengawasan Obat dan Makanan didukung dengan pemberdayaan masyarakat untuk mewujudkan terciptanya konsumen cerdas yang dapat melindungi dirinya sendiri, keluarga, maupun komunitas masyarakat dari ancaman produk Obat dan Makanan yang tidak memenuhi syarat.



BBPOM DI MAKASSAR MELAKUKAN KOORDINASI SEKALIGUS MELAKSANAKAN INTENSIFIKASI PENGAWASAN PANGAN TERPADU DI PASAR SENTRAL MATTIROWALIE KABUPATEN BARRU PROPINSI SULAWESI SELATAN

Keamanan pangan merupakan tanggungjawab kita bersama, maka pada Selasa 12 April 2022 BBPOM Makassar melakukan koordinasi sekaligus melaksanakan Intensifikasi Pengawasan Pangan Terpadu di Pasar Sentral Mattirowalie Kabupaten Barru. Kegiatan dilaksanakan bersama Pemdakab. Barru beserta seluruh OPD terkait yaitu Dinas Kesehatan, Dinas Koperindag, Dinas Pertanian, Dinas Perikanan dan Dinas Ketahanan Pangan. Dihadiri pula oleh Anggota DPRRI Komisi IX Drg. Hasnah Syam. MARS sebagai mitra Badan POM dalam rangka Pengawasan Obat dan Makanan yang beredar dan dikonsumsi oleh masyarakat.

Bupati Barru dalam hal ini diwakili oleh asisten II Bidang Perekonomian Bapak Abdul Rahim.S.IP.,M.Si bersama KaBBPOM Makassar ibu Dra.Hardaningsih.Apt.MHSM serta seluruh OPD yang hadir turun langsung melakukan pengawasan terkait stabilitas harga, ketersediaan pangan selama bulan Ramadhan dan Pengawasan Keamanan Pangan yang dilakukan oleh tim BBPOM Makassar.

Dari 25 item sampel yang telah diuji menunjukkan hasil yang negative dari bahan berbahaya yang biasanya ditambahkan pada pangan seperti Boraks, Formalin dan pewarna yang dilarang Rhodamin dan Methanyl Yellow.

Hal ini menunjukkan bahwa masyarakat telah mulai memahami tentang Keamanan Pangan. Hal seperti ini yang sangat diharapkan, tidak lepas dari peran Kepala pasar dan UPTD Pasar yang bertanggungjawab dan memiliki kewenangan untuk mengendalikan Kemaamanan Pangan yang beredar dipasar.



BBPOM DI MAKASSAR MELAKSANAKAN PEMBERDAYAAN KOMUNITAS PASAR MELALUI BIMBINGAN TEKNIS PETUGAS PENGELOLA PASAR DALAM RANGKA PENGAWASAN BAHAN BERBAHAYA DI KABUPATEN WAJO



Dalam rangka memberdayakan komunitas pasar dalam melaksanakan pengawasan keamanan pangan pasar secara mandiri, BBPOM di Makassar melaksanakan Kegiatan Bimbingan teknis petugas pengelola pasar dalam rangka pengawasan bahan berbahaya di pasar dilaksanakan di hotel sermani Kabuapten Wajo Kamis 14 April 2022 diikuti 10 orang peserta, ikut hadir dalam kegiatan ini Kepala Bidang Perdagangan Andi Sahar dan Kepala Bidang Pengelolaan pasar Dinas perindustrian perdagangan koperasi dan UMKM Kabupaten Wajo Yunus, Kepala Bidang SDK Dinas Kesehatan Kab. Wajo Ira Rahmayani

Kegiatan ini bertujuan untuk melatih petugas pengelola pasar agar dapat melakukan pengawasan terhadap bahan berbahaya, bahan pangan maupun produk pangan yang diduga mengandung bahan berbahaya di pasar yang dikelolanya melalui pengambilan contoh dan pengujian cepat menggunakan test kit. Meningkatkan partisipasi pengelola pasar dalam menerapkan CRPB di pasar rakyat. Melatih pengelola pasar untuk membuat pelaporan hasil pengawasan yang akan disampaikan ke Balai Besar/Balai POM.

Narasumber dari BBPOM di Makassar membawakan materi Kebijakan Pasar, Cara Ritel Pangan Yang Baik, Bahan Berbahaya dalam Pangan, Mobile BPOM, Cek Klik serta praktek penggunaan test kit.

Dalam kegiatan ini dilakukan juga penyerahan paket test kit kepada pengelola pasar tancung sebagai pasar yang diintervensi Tahun 2022. Dengan dilaksanakannya kegiatan ini diharapkan Tercetaknya Kader Pasar yang mampu melakukan pengawasan mandiri terhadap bahan berbahaya, bahan pangan maupun produk pangan yang diduga mengandung bahan berbahaya melalui pengambilan dan pengujian contoh menggunakan test kit dan memberikan KIE kepada komunitas pasar.



APRIL

PENANDATANGANAN NOTA KESEPAKATAN BALAI BESAR POM DI MAKASSAR DENGAN PEMERINTAH KABUPATEN PANGKAJENEN DAN KEPULAUAN



Kamis, 14 April 2022, bertempat di rumah jabatan Bupati Kabupaten Pangkajene dan Kepulauan dilakukan Penandatanganan Nota Kesepakatan Balai Besar Pengawas Obat dan Makanan Makassar dengan Pemerintah Daerah Kabupaten Pangkajene dan Kepulauan. Turut hadir dalam penandatanganan Nota Kesepakatan ini Organisasi Perangkat Daerah (OPD) di Kabupaten Pangkajene dan Kepulauan Penanda tangan Nota kesepakatan ini merupakan salah satu bentuk tindak lanjut Inpres Nomor 3 Tahun 2017 tentang Peningkatan Efektivitas Pengawasan Obat dan Makanan dan Permendagri Nomor 41 Tahun 2018 tentang Peningkatan Koordinasi Pembinaan dan Pengawasan Obat dan Makanan terpadu di daerah.

Bupati Kabupaten Pangkajene dan Kepulauan, Muhammad Yusran Lalogau sangat mengapresiasi dengan dilakukannya penandatanganan nota kesepakatan ini, sehingga dengan kerjasama ini maka pengawasan obat dan makanan di daerah dapat dilaksanakan secara terpadu dengan melibatkan OPD terkait bersama BBPOM di Makassar sehingga produk yang beredar dapat selalu termonitor dan produk yang dijual merupakan produk yang memiliki nomor izin edar sehingga dapat mengangkat produk UMKM pangan Industri Rumah Tangga menjadi produk nasional dan produk andalan Indonesia.

Dalam kesempatan ini Kepala Balai Besar POM di Makassar, Hardaningsih menyampaikan tujuan dari penandatanganan Nota Kesepakatan ini adalah untuk meningkatkan efektivitas dan efisiensi pembinaan dan pengawasan melalui peningkatan kapasitas dan kemandirian UMKM serta meningkatkan kepedulian masyarakat dalam memilih produk Obat dan Makanan. Kepala Balai Besar POM di Makassar juga menyampaikan pesan dalam membeli produk selalu dengan Cek Klik yang dijelaskan beliau secara detail.



INTENSIFIKASI PENGAWASAN PANGAN OLAHAN DAN PANGAN TAKJIL SELAMA RAMADHAN DAN JELANG IDUL FITRI TAHUN 2022 M / 1443 H DI KABUPATEN PANGKAJENE KEPULAUAN

Kamis, 14 April 2022, bertempat di rumah jabatan Bupati Kabupaten Pangkajene dan Kepulauan dilakukan Penandatanganan Nota Kesepakatan Balai Besar Pengawas Obat dan Makanan Makassar dengan Pemerintah Daerah Kabupaten Pangkajene dan Kepulauan.

Turut hadir dalam penandatanganan Nota Kesepakatan ini Organisasi Perangkat Daerah (OPD) di Kabupaten Pangkajene dan Kepulauan Penanda tangan Nota kesepakatan ini merupakan salah satu bentuk tindak lanjut Inpres Nomor 3 Tahun 2017 tentang Peningkatan Efektivitas Pengawasan Obat dan Makanan dan Permendagri Nomor 41 Tahun 2018 tentang Peningkatan Koordinasi Pembinaan dan Pengawasan Obat dan Makanan terpadu di daerah.

Bupati Kabupaten Pangkajene dan Kepulauan, Muhammad Yusran Lalogau sangat mengapresiasi dengan dilakukannya penandatanganan nota kesepakatan ini, sehingga dengan kerjasama ini maka pengawasan obat dan makanan di daerah dapat dilaksanakan secara terpadu dengan melibatkan OPD terkait bersama BBPOM di Makassar sehingga produk yang beredar dapat selalu termonitor dan produk yang dijual merupakan produk yang memiliki nomor izin edar sehingga dapat mengangkat produk UMKM pangan Industri Rumah Tangga menjadi produk nasional dan produk andalan Indonesia.

Dalam kesempatan ini Kepala Balai Besar POM di Makassar, Hardaningsih menyampaikan tujuan dari penandatanganan Nota Kesepakatan ini adalah untuk meningkatkan efektivitas dan efisiensi pembinaan dan pengawasan melalui peningkatan kapasitas dan kemandirian UMKM serta meningkatkan kepedulian masyarakat dalam memilih produk Obat dan Makanan. Kepala Balai Besar POM di Makassar juga menyampaikan pesan dalam membeli produk selalu dengan Cek Klik yang dijelaskan beliau secara detail.



MEI

BALAI BESAR POM DI MAKASSAR MELAKSANAKAN KEGIATAN PEMUSNAHAN ARSIP



Jumat, 13 Mei 2022, Balai Besar POM di Makassar melaksanakan kegiatan pemusnahan Arsip. Pemusnahan arsip dilaksanakan secara daring dengan merujuk Keputusan Kepala Badan POM Nomor : HK.02.02.1.2.03.22.116 tahun 2022 tanggal 1 Maret 2022 tentang Penetapan Pemusnahan Arsip di lingkungan Unit kerja Badan POM dan Kegiatan pemusnahan arsip dilakukan secara virtual dan langsung dengan menggunakan zoom meeting yang terkoneksi langsung dengan Bagian Rumah Tangga Badan POM RI.

Pemusnahan dilaksanakan dengan cara yang memenuhi kriteria musnah secara total sehingga tidak dapat dikenali fisik maupun informasinya yang dilaksanakan dengan cara menghancurkan arsip menggunakan mesin penghancur kertas menjadi kertas rumput.

Arsip yang dimusnahkan adalah arsip dari Bagian Tata Usaha dari tahun 2002-2015 sebanyak 3.775 item dan akan diakhiri dengan penandatanganan Berita Acara Pemusnahan arsip.

Kegiatan ini dibuka dengan sambutan oleh Plh. Kepala BBPOM di Makassar Andi Amirah Nilawati dan disaksikan oleh Kepala Balai Besar POM di Makassar Hardaningsih secara virtual melalui zoom Meeting serta perwakilan unit kearsipan yang ada di Badan POM

kegiatan pemusnahan arsip ini merupakan pelaksanaan amanat UU 43 Tahun 2009 tentang Kearsipan, dan berharap dengan dilaksanakannya kegiatan ini dapat meningkatkan nilai evaluasi kearsipan di lingkungan BPOM, serta nilai Reformasi Birokrasi BBPOM di Makassar.



KUNJUNGAN KERJA KE KANWIL BEA CUKAI SULAWESI BAGIAN SELATAN

Senin 23 Mei 2022, Tim dari Balai Besar Pengawas Obat & Makanan Di Makassar melakukan kunjungan kerja ke Kanwil Bea Cukai Sulawesi Bagian Selatan yang diterima langsung oleh Kepala Seksi Narkotika dan Barang terlarang, Agung Setia Permana di Kantor Kanwil Bea Cukai Sulawesi Bagian Selatan Kota Makassar.

Kunjungan tersebut dilakukan sebagai upaya memperkuat kerjasama kepada pihak Kanwil Bea Cukai Sulawesi Bagian Selatan dalam mendukung Program Cegah Tangkal serta penindakan Kejahatan Obat dan Makanan yang dilakukan oleh Balai Besar Pengawas Obat & Makanan Di Makassar.

Diakhir kunjungan dilakukan penyerahan Buku Pengenalan Penindakan Badan POM RI kepada pihak Kanwil Bea Cukai Sulawesi Bagian Selatan.

Mari Bersama CEGAH TANGKAL KEJAHATAN DIBIDANG OBAT & MAKANAN... EWAKOOO...!!



COBE RICA - CELOTEH BERMANFAAT AMBI MARIO DAN INDO MACCA



Kamis 17 Mei 2022, dilaksanakan kegiatan webinar COBE RICA (Celoteh Bermanfaat Indo Mario dan Ambo Macca) melalui sosialisasi keamanan pangan sekolah kepada komunitas sekolah (Kepala sekolah, Guru, dan Siswa) secara virtual melalui zoom meeting.

Kegiatan ini diikuti sebanyak 205 peserta dari tingkat sekolah SD/MI/SMP/MTsN di Kabupaten Bulukumba, Kabupaten Bone, dan Kabupaten Wajo.

Kegiatan webinar ini dibuka secara resmi oleh Kepala Balai Besar POM di Makassar, Hardaningsih dalam sambutannya beliau menyampaikan bahwa Sumber Daya Manusia yang berkualitas dapat diwujudkan dengan menyediakan pangan yang akan dikonsumsi dalam kondisi aman, bermutu dan bergizi. Pangan yang dikonsumsi komunitas sekolah dapat berupa pangan jajanan yang tersedia di dalam maupun di luar lingkungan sekolah.

Keamanan dan mutu produk pangan yang beredar di lingkungan sekolah ditentukan oleh kebijakan sekolah, praktek keamanan pangan pengelola kantin sekolah dan penjaja pangan di sekitar lingkungan sekolah, kesadaran memilih pangan dari komunitas sekolah serta pengawasan dan pembinaan aktif OPD terkait.



MEI

KEGIATAN PEMBERDAYAAN MASYARAKAT MELALUI KIE OBAT DAN MAKANAN BERSAMA TOKOH MASYARAKAT



Minggu 29 Mei 2022 BPOM di Makassar melaksanakan kegiatan pemberdayaan masyarakat melalui kie obat dan makanan bersama tokoh masyarakat anggota DPR RI komisi IX Aliyah Mustika Ilham di hotel Four Point Sheraton Makassar Kegiatan ini diikuti oleh 250 org peserta dari masyarakat kota makassar Narasumber bbpom makassar menyampaikan materi keamanan pangan dan cerdas memilih kosmetik.

Diharapkan melalui kegiatan ini masyarakat menjadi konsumen yang cerdas dengan selalu menerapkan cek klik cek kemasan label izin edar dan kedaluarsa

BIMTEK KADER KEAMANAN PANGAN PROGRAM NASIONAL PANGAN JAJANAN ANAK USIA SEKOLAH



Selasa 31 Mei 2022 Bertempat di RM HDR Kabupaten Bulukumba melaksanakan kegiatan Bimtek Kader Keamanan Pangan program nasional pangan jajanan anak usia sekolah.

Kegiatan ini diikuti oleh tim keamanan pangan dari 7 sekolah yang diintervensi Tahun 2022

Kegiatan di buka oleh plt Kepala Dinas pendidikan kabupten Bulukumba....

Narasumber BBPOM di Makassar membawakan materi terkait kebijakan program PJAS, Tugas tim keamanan pangan sekolah, 5 kunci mengolah pangan serta nutrisi dan gizi seimbang.

JUNI

BIMBINGAN TEKNIS SIPT DAN TIK REGION MAKASSAR



Pada tahun 2022 Badan POM mulai menerapkan Regionalisasi Laboratorium secara nasional. Untuk mengoptimalkan pelaporan hasil Sampling dan Pengujian, Pusdatin BPOM telah mengembangkan aplikasi SIPT (Sistem Informasi Pelaporan Terpadu) versi 3 alur regionalisasi.

Sebagai langkah awal, pada tanggal 2-3 Juni 2022 Balai Besar POM di Makassar selaku Balai Koordinator Region Makassar memfasilitasi kegiatan Bimtek SIPT dan TIK Region Makassar di aula Bajiminasa BBPOM di Makassar. Kegiatan ini dihadiri secara luring oleh peserta dari Balai/BBPOM anggota Region Makassar (BPOM Kendari, BPOM Manokwari, BBPOM Jayapura, dan BPOM Mamuju) dan secara daring oleh Loka POM Palopo, BauBau, Merauke, Mimika, dan Sorong.

Kegiatan ini dibuka oleh Kepala BBPOM di Makassar, Dra. Hardaningsih, Apt, MHSM. Tim Pusdatin bertindak sebagai narasumber dan fasilitator dalam desk, sehingga permasalahan yang timbul selama input dan excersice pelaporan langsung ditindaklanjuti sampai tuntas.

Pelaporan secara Aplikasi SIPT ini diharapkan dapat meningkatkan indeks pemanfaatan TIK sekaligus sebagai output kinerja Unit Kerja.

BIMBINGAN TEKNIS POST MARKET PENGAWASAN PANGAN INDUSTRI RUMAH TANGGA SECARA HYBRID LURING DAN ONLINE

Senin, 6 Juni 2022 bertempat di Hotel Claro Makassar, BBPOM di Makassar melaksanakan kegiatan Bimbingan Teknis Post Market Pengawasan pangan Industri Rumah Tangga secara hybrid luring dan online yang diselenggarakan oleh Direktorat Pengawasan Peredaran pangan Olahan Badab POM RI dengan topik “Pengawasan Keamanan, label dan Iklan PIRT”

Kegiatan dibuka oleh direktur pengawasan peredaran pangan olahan Badan POM RI Ratna Irawati yang juga membawakan materi system Pengawasan Keamanan Pangan, ikut hadir sebagai narasumber Kepala Balai Besar POM di Makassar Hardaningsih yang membawakan materi Pengawasan keamanan pangan PIRT dan evaluasi pelaksanaan sampling dan uji pada kegiatan DAK non fisik Pengawasan Obat dan makanan.

Kegiatan ini diikuti petugas dinas Kesehatan 38 kab/kota diwilayah Provinsi Sulawesi selatan, Maluku Utara, papua, Sulawesi Tengah, Sulawesi Tenggara, Sulawesi Barat, Sulawesi Utara, Bali, NTT dan NTB yang bertujuan untuk meningkatkan efektivitas pengawasan pangan industri rumah tangga (PIRT) di peredaran oleh pemerintah daerah kabupaten kota.



JUNI

FOOD SECURITY BALAI BESAR POM DI MAKASSAR



Selasa 7 Juni 2022, Tim Food Security Balai Besar POM di Makassar melaksanakan tugas untuk menjamin keamanan pangan yang akan dikonsumsi oleh Perdana Menteri Negara Australia H.E. Anthony Albanese dalam rangka kunjungannya ke Provinsi Sulawesi Selatan. Kegiatan Food Security melalui pengujian dimana parameter yang diuji dalam pengamanan VVIP meliputi organoleptis, pH, arsen, sianida, nitrit, dan formalin. Kegiatan dilaksanakan di 4 titik lokasi yaitu Bandara Sultan Hasanuddin, Gedung Rektorat Universitas Hasanuddin, Kantor Gubernur Provinsi Sulawesi Selatan dan Pabrik Tepung Terigu PT.Eastern Pearl Flour Mills. Dalam kegiatan pengamanan VVIP ini, Tim Food Security Balai Besar POM di Makassar berkoordinasi dengan instansi terkait seperti Kesehatan Daerah Militer (Kesdam) XIV Hasanuddin, Pasukan Pengamanan Presiden (Paspampres) dan Dinas Kesehatan Provinsi Sulawesi Selatan.



BIMBINGAN TEKNIS CEGAH TANGKAL KEJAHAYAN OBAT DAN MAKANAN

Tanggal 9-11 Juni 2022 bertempat di hotel swissbell Losari Direktorat Cegah Tangkal BPOM RI Melaksanakan Kegiatan Bimbingan Teknis Cegah Tangkal Kejahatan Obat dan Makanan.

Kegiatan ini bertujuan untuk meningkatkan kemampuan petugas untuk melakukan analisis kejahatan obat dan makanan serta melakukan inventarisasi data dalam rangka pemetaan kerawanan kejahatan obat dan makanan.

Sebagai peserta dalam kegiatan ini. Petugas dashboard pemetaan kerawanan kejahatan terdiri dari 24 UPT Badan POM



JUNI

BIMBINGAN TEKNIS DALAM RANGKA PERCEPATAN PENYIAPAN FASILITAS FRAKSIONASI PLASMA



Pada tanggal 8-10 Juni 2022 di hotel Claro Makassar dilaksanakan kegiatan Bimbingan Teknis dalam Rangka Percepatan Penyediaan Fasilitas Fraksionasi Plasma yang dibuka oleh Kepala Balai Besar POM di Makassar, Hardaningsih yang diikuti oleh 35 Instansi yang terdiri dari UPTD/UTD PMI Kab/Kota dan BBPOM/BPOM/Loka POM di wilayah Indonesia Timur yang diikuti secara luring (48 peserta) dan daring (116 peserta)

Pada kegiatan ini dihadiri pula Ibu Deputy Bidang Pengawasan Obat dan NAPZA, Mayagustina Andarini dimana dalam sambutannya bahwa Badan POM akan memberikan dukungan penuh dalam melakukan percepatan sertifikasi CPOB di UTD UU untuk mendukung ketersediaan produk darah yang aman dan berkualitas bagi masyarakat.

Kegiatan ini merupakan salah satu upaya untuk meningkatkan wawasan dan intelektualitas inspektur BPOM dan personel UTD terkait regulasi, standar, dan pedoman CPOB di UTD dan Pusat Plasmaregis.



FGD FASILITASI UMKM DENGAN INSTANSI TERKAIT, LEMBAGA PERBANKAN DAN PELAKU UMK

Balai Besar POM melaksanakan Focus Group Discussion (FGD) dengan tema "WORKSHOP PERKUATAN LINTAS SEKTOR FASILITASI DAN PENDAMPINGAN UMKM DALAM RANGKA REGISTRASI IZIN EDAR" pada tanggal 21 Juni bertempat di Hotel Remcy Makassar.

Kepala Balai Besar POM di Makassar, Dra. Hardaningsih, Apt., MHSM, dalam sambutannya sekaligus secara resmi membuka kegiatan menyampaikan bahwa Industri manufaktur skala mikro dan kecil mendominasi populasi industri di Indonesia, menjadi motor penggerak ekonomi rakyat. Industri ini juga berkontribusi sangat signifikan dalam menyediakan produk obat dan makanan yang aman, bermanfaat, dan bermutu. Namun di sisi lain, industri skala ini pada umumnya menghadapi berbagai keterbatasan seperti modal, fasilitas, pemasaran produk, dan sumber daya manusia untuk menghasilkan produk berdaya saing. Oleh karena itu pemerintah perlu memberi perhatian secara khusus untuk meningkatkan daya saing Usaha Mikro Kecil Menengah (UMKM).

Setelah membuka kegiatan, Kepala Balai juga menyampaikan paparan materi tentang Asistensi Regulasi dan Fasilitas Registrasi Izin Edar Produk UMKM. Selanjutnya, pemaparan materi tentang Perizinan Berusaha UMKM Pangan Olahan, Obat Tradisional dan Kosmetik oleh Perwakilan Dinas PM-PTSP Prov. Sulawesi Selatan, dan materi tentang Fasilitas Sertifikasi Halal untuk UMKM oleh Perwakilan Kanwil Kementerian Agama Prov. Sulawesi Selatan.

Kegiatan ini dihadiri oleh 40 Instansi Pemerintah terkait, Lembaga BUMN, Perbankan, Asosiasi Pelaku UMK dan Pelaku UMK. Dalam sesi diskusi, hadir sebagai Penanggap Utama Kepala Dinas Koperasi dan UKM Provinsi Sulawesi Selatan, Bank Indonesia dan Inkubator Kewirausahaan dan Bisnis Universitas Hasanuddin.



JUNI

BIMBINGAN TEKNIS DALAM RANGKA PERCEPATAN PENYIAPAN FASILITAS FRAKSIONASI PLASMA



Pada tanggal 8-10 Juni 2022 di hotel Claro Makassar dilaksanakan kegiatan Bimbingan Teknis dalam Rangka Percepatan Penyediaan Fasilitas Fraksionasi Plasma yang dibuka oleh Kepala Balai Besar POM di Makassar, Hardaningsih yang diikuti oleh 35 Instansi yang terdiri dari UPTD/UTD PMI Kab/Kota dan BBPOM/BPOM/Loka POM di wilayah Indonesia Timur yang diikuti secara luring (48 peserta) dan daring (116 peserta)

Pada kegiatan ini dihadiri pula Ibu Deputy Bidang Pengawasan Obat dan NAPZA, Mayagustina Andarini dimana dalam sambutannya bahwa Badan POM akan memberikan dukungan penuh dalam melakukan percepatan sertifikasi CPOB di UTD UU untuk mendukung ketersediaan produk darah yang aman dan berkualitas bagi masyarakat.

Kegiatan ini merupakan salah satu upaya untuk meningkatkan wawasan dan intelektualitas inspektur BPOM dan personel UTD terkait regulasi, standar, dan pedoman CPOB di UTD dan Pusat Plasmaregis.



FGD FASILITASI UMKM DENGAN INSTANSI TERKAIT, LEMBAGA PERBANKAN DAN PELAKU UMK

Balai Besar POM melaksanakan Focus Group Discussion (FGD) dengan tema "WORKSHOP PERKUATAN LINTAS SEKTOR FASILITASI DAN PENDAMPINGAN UMKM DALAM RANGKA REGISTRASI IZIN EDAR" pada tanggal 21 Juni bertempat di Hotel Remcy Makassar.

Kepala Balai Besar POM di Makassar, Dra. Hardaningsih, Apt., MHSM, dalam sambutannya sekaligus secara resmi membuka kegiatan menyampaikan bahwa Industri manufaktur skala mikro dan kecil mendominasi populasi industri di Indonesia, menjadi motor penggerak ekonomi rakyat. Industri ini juga berkontribusi sangat signifikan dalam menyediakan produk obat dan makanan yang aman, bermanfaat, dan bermutu. Namun di sisi lain, industri skala ini pada umumnya menghadapi berbagai keterbatasan seperti modal, fasilitas, pemasaran produk, dan sumber daya manusia untuk menghasilkan produk berdaya saing. Oleh karena itu pemerintah perlu memberi perhatian secara khusus untuk meningkatkan daya saing Usaha Mikro Kecil Menengah (UMKM).

Setelah membuka kegiatan, Kepala Balai juga menyampaikan paparan materi tentang Asistensi Regulasi dan Fasilitas Registrasi Izin Edar Produk UMKM. Selanjutnya, pemaparan materi tentang Perizinan Berusaha UMKM Pangan Olahan, Obat Tradisional dan Kosmetik oleh Perwakilan Dinas PM-PTSP Prov. Sulawesi Selatan, dan materi tentang Fasilitas Sertifikasi Halal untuk UMKM oleh Perwakilan Kanwil Kementerian Agama Prov. Sulawesi Selatan.

Kegiatan ini dihadiri oleh 40 Instansi Pemerintah terkait, Lembaga BUMN, Perbankan, Asosiasi Pelaku UMK dan Pelaku UMK. Dalam sesi diskusi, hadir sebagai Penanggap Utama Kepala Dinas Koperasi dan UKM Provinsi Sulawesi Selatan, Bank Indonesia dan Inkubator Kewirausahaan dan Bisnis Universitas Hasanuddin.



JUNI

PENYEBARAN INFORMASI OBAT DAN MAKANAN MELALUI LAUNCHING INOVASI (INOVASI DUTA EWAKO, PEDANG PUANG BASOK, DAN SAPPAI') DAN PENANDATANGANAN PERJANJIAN KERJASAMA



Bertempat di Hotel Novotel Grand Shayla Makassar tanggal 22 Juni 2022, BBPOM di Makassar melaksanakan kegiatan Penyebaran Informasi Obat dan Makanan melalui Launching Inovasi (Inovasi Duta Ewako, Pedang Puang Basok, dan SAPPAI') dan Penandatanganan Perjanjian Kerjasama antara BBPOM di Makassar dengan Universitas di Makassar (6 Fakultas dari Universitas, 2 Perguruan Tinggi).

Sambutan Sekretaris Daerah Provinsi Sulawesi Selatan pada kegiatan ini diantaranya menyambut baik 3 Inovasi oleh BBPOM di Makassar karena menyangkut pelayanan publik yang prima khususnya kepada masyarakat Sulawesi Selatan. Beliau juga menyampaikan dukungan terhadap BBPOM di Makassar atas Pemantapan Zona Integritas menuju WBK dan berharap pimpinan dan seluruh pegawai BBPOM di Makassar mengimplementasikan dalam tugas sehari-hari.

Kegiatan dibuka secara resmi oleh Inspektur Utama BPOM RI dalam hal ini diwakili Inspektur II BPOM RI. Dalam sambutannya beliau menyampaikan pentingnya BBPOM di Makassar memantapkan kembali Zona Integritas menuju WBK karena Reformasi Birokrasi harus dijalankan tiap UPT BPOM RI untuk mencapai Good Governance sekaligus excellent service bagi masyarakat.

Penyebaran Informasi Obat dan Makanan melalui Launching Inovasi BBPOM di Makassar dan Penandatanganan Perjanjian Kerjasama antara BBPOM di Makassar-Universitas dihadiri oleh perwakilan Kepolisian Daerah Provinsi Sulawesi Selatan, Badan Narkotika Nasional Provinsi Sulawesi Selatan, Akademisi, OPD Provinsi Sulawesi Selatan, Asosiasi Pelaku Usaha dan Profesi dan pelaku usaha UMKM di Provinsi Sulawesi Selatan secara luring. Hadir pula secara daring Kepala Balai Besar/Kepala Balai/Kepala Loka POM di seluruh Indonesia, dan para Kepala Sekolah SMA/SMK/MA di Provinsi Sulawesi Selatan. Dalam kegiatan ini juga dilakukan penyerahan sertifikat CPOB/CPOTB/CPKB kepada 5 pelaku usaha UMKM di Provinsi Sulawesi Selatan.



TRAINING OF TRAINER TOT DUTA EWAKO (EMPATI BERWIRAUSAHA PANGAN DAN KOSMETIKA AMAN) MELIBATKAN PELAJAR SMA/SMK/MA DAN MAHASISWA SE-PROVINSI SULAWESI SELATAN

Pada hari Kamis - Jumat 23 dan 28 Juni 2022, BBPOM di Makassar melaksanakan kegiatan Training of Trainer TOT DUTA EWAKO (empati berwirausaha pangan dan kosmetika aman) melibatkan pelajar SMA/SMK/MA dan mahasiswa Se-Provinsi Sulawesi Selatan secara virtual melalui zoom meeting yang diikuti sebanyak 815 siswa dan mahasiswa.

Kegiatan ini merupakan inovasi pelayan public BBPOM di Makassar yang merupakan kelanjutan program inovasi Pakkarena Genmas (penyebaran informasi ajang kreatifitas konten tiktok panga naman bagi generasi emas) pada tahun 2021

Diharapkan dengan Pelaksanaan Kegiatan Duta EWAKO (Empati, Berwirausaha, KIE Pangan dan Kosmetika Aman) melibatkan Pelajar SMA/SMK/MA dan Mahasiswa Se-Provinsi Sulawesi Selatan dapat meningkatkan wawasan dan pemahaman Pelajar SMA/SMK/MA dan Mahasiswa terhadap keamanan Pangan dan Kosmetika, mempraktikkan keamanan Pangan dan Kosmetika Aman serta ikut serta mempromosikan dan mensosialisasikan program keamanan Pangan dan Kosmetika di lingkungan sekolah dan di manapun berada.



JUNI

KEGIATAN KOMUNIKASI, INFORMASI DAN EDUKASI DI KAB. KEPULAUAN SELAYAR



KIE yang dilaksanakan pada hari Selasa tanggal 21 Juni 2022 pukul 20.00 WITA sampai selesai bertempat di Lapangan Gelora Batang Mata Kecamatan Bonto Matene Kel. Batang Mata Kab. Kepulauan Selayar yang dihadiri oleh anggota Komisi IX DPR RI Hj. Aliyah Mustika Ilham dan tokoh masyarakat Anggota DPRD Kab. Kepulauan Selayar Bpk. Miswar Wahyudi Natsir Leha dan Bpk. Sukri serta hadir pula pada acara tersebut Wakil dari Camat Bonto Matene serta Lurah Batang Mata, Bpk. Koramil1415.04 Kab. Kepulauan Selayar serta tokoh masyarakat lainnya.

Kegiatan KIE tersebut dibuka oleh Kepala Dinas Kesehatan Kab. Kepulauan Selayar dr. Husaini, M. Kes. sekaligus memberikan kata sambutan.



PRESS RELEASE BALAI BESAR POM DI MAKASSAR

Senin, 27 Juni 2022 bertempat di Aula Baji Minasa BBPOM di Makassar telah dilaksanakan kegiatan press release Hasil Pengawasan (Pemeriksaan) BBPOM di Makassar Tahun 2022 (Januari s/d Juni)

Dari Hasil Pemeriksaan, telah dilakukan : Pemeriksaan sarana produksi dan distribusi Obat, Pangan, Kosmetik, Suplemen Kesehatan dan Obat Tradisional, sebanyak 350 sarana, sarana pelayanan kefarmasian, 138 sarana dan melakukan sertifikasi produk dan fasilitasi produksi dan distribusi obat dan makanan sebanyak 45 Sarana.


Pada Hasil Pemeriksaan dan Pengawasan telah dilakukan operasi penindakan didampingi oleh KORWAS PPNS Polda Sulawesi Selatan dengan hasil sebagai berikut :


19 (sembilan belas) kasus terdiri dari kasus : 10 kasus kosmetik, 5 Kasus Obat, 3 kasus pangan olahan serta 1 kasus Suplemen Kesehatan.

Terkait temuan tersebut BBPOM di Makassar melakukan fungsi Pembinaan dengan melakukan teguran dan peringatan agar pelaku usaha tidak mengedarkan produk yang tidak memenuhi ketentuan dan mengandung bahan berbahaya. Pelaku usaha yang telah memenuhi unsur pidana diteruskan ke proses Pro Justicia, dalam hal BBPOM di Makassar bekerja sama dengan KORWA Polda Sulsel untuk proses tindak lanjut sesuai ketentuan peraturan perundang undangan yang berlaku.

BBPOM di Makassar juga terus menerus mengingatkan pelaku usaha untuk mentati peraturan yang berlaku. Masyarakat juga diharapkan agar lebih pro aktif dalam memilih produk yang dibeli/ditawarkan, terutama untuk pembelian secara online dan ingat selalu "Cek KLIK". dan apabila masyarakat menemukan dan mengetahui adanya peredaran Produk yang tidak memenuhi ketentuan dapat menghubungi Unit Layanan Pengaduan Konsumen BBPOM di Makassar di no HP/WA : 0852 11111 533 (pelapor dijamin kerahasiaannya) bisa juga datang langsung Ke Jln. Baji Minasa No. 2 Makassar.








Bab I

Pendahuluan

1.1. Latar Belakang

Dalam melaksanakan tugas dan Fungsi Pengawasan Obat dan Makanan, Balai Besar POM di Makassar berkomitmen melaksanakan dengan transparan, akuntabel, efektif dan efisien sesuai dengan prinsip-prinsip good governance.

Tahun 2022 merupakan tahun ketiga yang penuh tantangan, tidak hanya di bidang ekonomi, namun di seluruh aspek kehidupan. Pandemi Corona Virus Disease 19 (COVID-19) yang awalnya merupakan permasalahan kesehatan, secara cepat merambat menjadi pemicu permasalahan ekonomi dan sosial. Sejak Tahun 2020 hingga Tahun 2022 TW II juga merupakan tahun ketiga masa Kabinet Indonesia Maju periode tahun 2020-2024 yang memiliki visi Presiden “Terwujudnya Indonesia maju yang berdaulat, mandiri dan berkepribadian berlandaskan gotong royong”. Visi tersebut diterjemahkan lebih lanjut dalam 7 Agenda Pembangunan yang tertuang dalam RPJMN periode 2020- 2024. Pencapaian visi Presiden tersebut dapat terwujud apabila segenap jajaran pemerintahan menjalankan tugas dan fungsinya secara tepat dan optimal, yang direfleksikan dari pencapaian kinerja dalam mendukung agenda prioritas nasional. Rencana Kerja Pemerintah (RKP) tahun 2022 merupakan dokumen perencanaan pembangunan tahunan yang disusun untuk pelaksanaan pembangunan pada tahun ketiga pelaksanaan Rencana Pembangunan Jangka Menengah Nasional (RPJMN) 2020 - 2024. Dukungan Balai Besar POM di Makassar terhadap 7 Agenda Pembangunan sesuai RPJMN periode 2020-2024 dituangkan dalam Rencana strategis (Renstra) Balai Besar POM di Makassar



Badan POM mengemban tugas strategis sesuai amanat Peraturan Presiden Nomor 80 Tahun 2017 tentang Badan Obat dan Makanan. Dalam melaksanakan kebijakan teknis operasional di Bidang Pengawasan Obat dan Makanan sesuai dengan peraturan perundang-undangan khususnya di wilayah kerja Provinsi Sulawesi Selatan, Balai Besar POM di Makassar dituntut untuk melaksanakannya dengan transparan, akuntabel, efektif dan efisien sesuai dengan prinsip-prinsip good governance sebagaimana dimaksud dalam Undang-Undang Nomor 28 Tahun 1999 tentang Penyelenggaraan Negara yang Bersih dan Bebas Korupsi, Kolusi dan Nepotisme.


"Belanja pemerintah menjadi penggerak utama roda ekonomi, sehingga Anggaran Pendapatan dan Belanja Negara (APBN) 2022 harus segera dimanfaatkan dan dibelanjakan. Lakukan lelang sedini mungkin di bulan Desember 2022 setelah DIPA diserahkan sehingga bisa menggerakkan ekonomi di kuartal II tahun 2022," pesan Presiden Joko Widodo. Presiden menginstruksikan agar pemerintah bekerja lebih cepat karena dalam kondisi krisis, semangat harus berbeda menjadi extraordinary agar program stimulus berdampak dan berdaya ungkit terhadap pertumbuhan ekonomi. "Lakukan reformasi anggaran agar bisa menggerakkan ekonomi nasional dan daerah sehingga bisa menggerakkan ekonomi di kuartal II tahun 2022, Sesuai arahan Presiden dengan memanfaatkan APBN secara cermat, efektif, dan tepat sasaran. Seluruh rupiah yang ada di APBN harus betul-betul dibelanjakan untuk kepentingan rakyat, Presiden juga menekankan pentingnya fleksibilitas dalam penggunaan anggaran untuk memecahkan masalah dan membantu rakyat, dengan tetap mengedepankan prinsip kehati-hatian, transparansi, dan akuntabilitas, sebagai bagian integral pelaksanaan APBN.

Sesuai dengan arahan presiden tersebut, Badan POM memastikan DIPA Badan POM sangat mendukung pencapaian sasaran-sasaran pembangunan nasional, dan Badan POM akan terus mengawal implementasinya, dalam rangka mewujudkan Visi Indonesia Maju.

Pada TA 2022, Badan POM memiliki 16 Proyek Prioritas Nasional (Pro-PN) pada Satker pusat dan 9 proyek Prioritas Nasional pada lingkup Balai Besar/Balai POM termasuk BBPOM di Makassar sebagai salah satu UPT dari Badan POM. Kepala Balai Besar POM di Makassar berkomitmen untuk mengawal seluruh pelaksanaan kegiatan di terutama Pro-PN, baik realisasi anggaran dan fisik maupun kemajuan pencapaian target serta memastikan agar hingga triwulan ke IV kinerja Pro-PN mencapai target, sesuai dengan Perjanjian Kinerja BBPOM di Makassar Tahun 2022.

Hingga awal tahun 2022 pandemi COVID-19 masih melanda dunia. Hal tersebut mengubah hamper seluruh tatanan kehidupan dan kebiasaan kita menyebabkan kondisi kegentingan, seperti dampak sosial, dampak ekonomi yang besar dan risiko gangguan stabilitas pada sistem keuangan, sehingga diperlukan langkah cepat dan antisipatif. Tidak terkecuali juga dalam Pengawasan Obat dan Makanan di Makassar.

Balai Besar POM di Makassar sebagai lembaga publik perlu menyampaikan laporan atas pelaksanaan APBN sebagai bentuk perwujudan asas akuntabilitas. Akuntabilitas merupakan salah satu asas penyelenggaraan good governance yang tercantum dalam Undang-Undang Nomor 28 Tahun 1999. Asas akuntabilitas mengamanatkan agar setiap kegiatan dan hasil akhir dari kegiatan penyelenggaraan negara harus dapat dipertanggungjawabkan kepada masyarakat atau rakyat sebagai pemegang kedaulatan tertinggi negara sesuai dengan ketentuan peraturan perundangundangan yang berlaku.




Laporan Kinerja Interim di Balai Besar POM Makassar Triwulan II Tahun 2022 disusun sebagai salah satu bentuk pertanggungjawaban Balai Besar POM di Makassar atas pelaksanaan tugas dan fungsi selama Triwulan II Tahun 2022 dalam rangka melaksanakan misi dan mencapai visi Balai Besar POM Makassar. Laporan Kinerja juga disusun sebagai alat kendali dan pemacu peningkatan kinerja setiap unit organisasi di lingkungan Balai Besar POM Makassar, serta untuk mendapatkan masukan dari stakeholders demi perbaikan kinerja Balai Besar POM Makassar

Selain itu, Laporan Kinerja tersebut juga merupakan amanat Peraturan Pemerintah Nomor 8 Tahun 2006 tentang Pelaporan Keuangan dan Kinerja Instansi Pemerintah, Peraturan Presiden Nomor 29 Tahun 2014 tentang Sistem Akuntabilitas Kinerja Instansi Pemerintah, dan Peraturan Menteri Pendayagunaan Aparatur Negara dan Reformasi Birokrasi Nomor 53 Tahun 2014 tentang Petunjuk Teknis Perjanjian Kinerja, Pelaporan Kinerja dan Tata Cara Review Atas Laporan Kinerja Instansi Pemerintah



1.2. Gambaran Umum Organisasi

Berdasarkan Keputusan Kepala Badan Pengawas Obat dan Makanan nomor 05018/KBPOM/2001 Tahun 2001 dan beberapa kali mengalami perubahan sampai terakhir dengan Peraturan Badan Pengawas Obat dan Makanan RI nomor 22 Tahun 2020 tanggal 04 September 2020 tentang Organisasi dan Tata Kerja Unit Pelaksana Teknis di Lingkungan BPOM, Balai Besar POM di Makassar merupakan UPT BPOM yaitu satuan kerja bersifat mandiri yang melaksanakan tugas teknis operasional tertentu dan/atau tugas teknis penunjang tertentu di bidang pengawasan Obat dan Makanan. Kedudukan Balai Besar POM di Makassar berada di bawah dan bertanggung jawab oleh Deputi dan secara administratif dibina oleh Sekretaris Utama.



Peraturan Badan Pengawas Obat dan Makanan RI nomor 22 Tahun 2020 merupakan langkah strategis penguatan kelembagaan BPOM yang diperlukan dalam upaya meningkatkan efektivitas pengawasan Obat dan Makanan. Terdapat 2 UPT BPOM di wilayah Provinsi Sulawesi Selatan (terdiri dari 24 Kabupaten/Kota) dengan masing-masing wilayah kerja sebagai berikut :

- a. Balai Besar POM di Makassar, cakupan pengawasan meliputi 17 kabupaten/kota (Kota Makassar, Kabupaten Bone, Kabupaten Gowa, Kabupaten Pangkajene dan Kepulauan, Kabupaten Bulukumba, Kabupaten Maros, Kabupaten Sidenreng Rappang, Kabupaten Soppeng, Kabupaten Wajo, Kabupaten Selayar, Kabupaten Pinrang, Kabupaten Sinjai, Kabupaten Bantaeng, Kabupaten Jeneponto, Kabupaten Barru, Kabupaten Takalar, Kota Pare-Pare
- b. Loka POM di Kota Palopo, cakupan pengawasan meliputi 7 kabupaten/kota (Kota Palopo, Kabupaten Luwu, Kabupaten Luwu Utara, Kabupaten Tana Toraja, Kabupaten Toraja Utara, Kabupaten Luwu Timur, Kabupaten Enrekang)

B Tugas

Melaksanakan kebijakan teknis operasional di bidang pengawasan Obat dan Makanan sesuai dengan ketentuan peraturan perundang-undangan


Fungsi

- a. Penyusunan rencana dan program di bidang pengawasan Obat dan Makanan;
- b. Pelaksanaan pemeriksaan sarana/fasilitas produksi Obat dan Makanan;
- c. Pelaksanaan pemeriksaan sarana/fasilitas distribusi Obat dan Makanan dan/atau sarana/fasilitas pelayanan kefarmasian;
- d. Pelaksanaan sertifikasi produk dan sarana/fasilitas produksi dan/atau distribusi Obat dan Makanan;
- e. Pelaksanaan pengambilan contoh (sampling) Obat dan Makanan;
- f. Pelaksanaan pengujian Obat dan Makanan;
- g. Pelaksanaan intelijen dan penyidikan terhadap pelanggaran ketentuan peraturan perundang-undangan di bidang pengawasan Obat dan Makanan;
- h. Pengelolaan komunikasi, informasi, edukasi, dan pengaduan masyarakat di bidang pengawasan Obat dan Makanan;
- i. Pelaksanaan koordinasi dan kerja sama di bidang pengawasan Obat dan Makanan;
- j. Pelaksanaan pemantauan, evaluasi, dan pelaporan di bidang pengawasan Obat dan Makanan;
- k. Pelaksanaan urusan tata usaha dan rumah tangga; dan
- l. Pelaksanaan fungsi lain yang diberikan oleh Kepala Badan.

1.3. Struktur Organisasi

Berdasarkan Keputusan Kepala Badan POM No. 02.01.1.2.12.20.1150. tahun 2020 tentang Uraian Fungsi Unit Pelaksana Teknis dan Tugas Koordinator Jabatan Fungsional Unit Pelaksana Teknis di Lingkungan Badan Pengawas Obat dan Makanan, maka Balai Besar POM di Makassar menyelenggarakan uraian fungsi :

1. Penyusunan rencana, program dan anggaran, pelaksanaan, pemantauan, evaluasi, dan pelaporan di bidang pengujian kimia dan mikrobiologi meliputi pengujian rutin dan dalam rangka investigasi dan penyidikan Obat dan Makanan pada wilayah kerja masing-masing.




Fungsi ini dilaksanakan oleh Kelompok Substansi Pengujian yang terdiri atas:

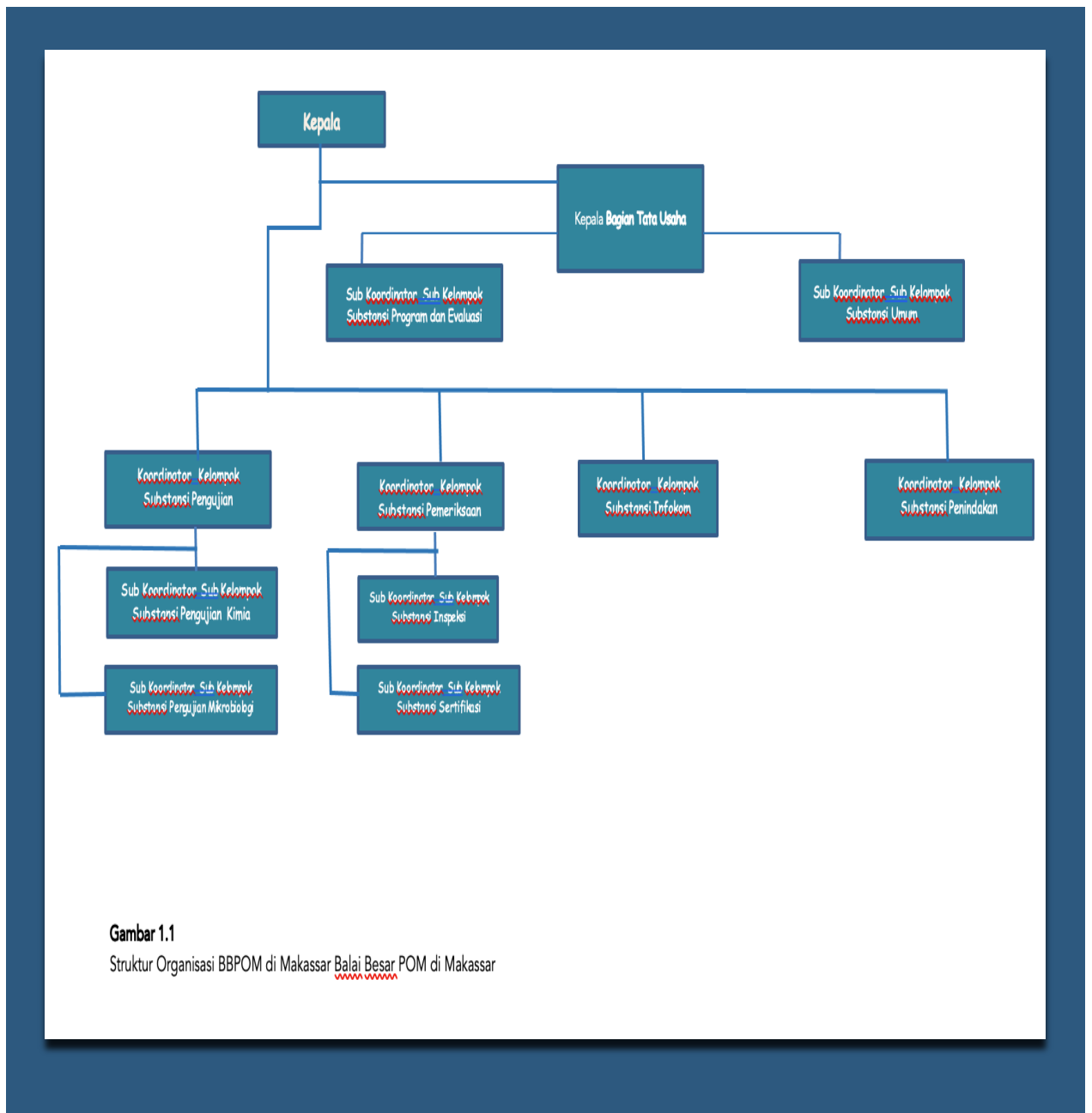
- a. Sub Kelompok Subtansi Pengujian Kimia;
 - b. Sub Kelompok Subtansi Pengujian Mikrobiologi
2. Penyusunan rencana, program dan anggaran, pelaksanaan, pemantauan, evaluasi, dan pelaporan di bidang pemeriksaan meliputi inspeksi fasilitas produksi, distribusi, dan pelayanan kefarmasian, sertifikasi produk dan fasilitas produksi dan distribusi, sampling serta pemantauan label dan iklan Obat dan Makanan pada wilayah kerja masing-masing.

Fungsi ini dilaksanakan oleh Kelompok Substansi Pemeriksaan yang terdiri atas:


- a. Sub Kelompok Subtansi Inspeksi;;
 - b. Sub Kelompok Subtansi Sertifikasi; dan
 - c. Kelompok Jabatan Fungsional
3. Penyusunan rencana, program dan anggaran, pelaksanaan, pemantauan, evaluasi, dan pelaporan di bidang cegah tangkal, intelijen, dan penyidikan terhadap pelanggaran ketentuan peraturan perundang-undangan di bidang pengawasan Obat dan Makanan, serta pemantauan peredaran Obat dan Makanan melalui siber pada wilayah kerja masing-masing. Fungsi ini dilaksanakan oleh Kelompok Substansi Penindakan.
4. Penyusunan rencana, program dan anggaran, pelaksanaan, pemantauan, evaluasi, dan pelaporan di bidang pengelolaan komunikasi, informasi, edukasi, dan pengaduan masyarakat, serta kerjasama di bidang pengawasan obat dan makanan pada wilayah kerja masing-masing.
5. Bagian Tata Usaha mempunyai tugas melaksanakan penyusunan rencana, program, dan anggaran, pengelolaan keuangan dan barang milik negara, teknologi informasi komunikasi, pemantauan, evaluasi dan pelaporan, urusan kepegawaian, tata laksana, kearsipan, tata persuratan, kerumahtanggaan dan administrasi penjaminan mutu. Dalam melaksanakan tugas, Bagian Tata Usaha menyelenggarakan fungsi:
- a. penyusunan rencana, program, dan anggaran;
 - b. pelaksanaan pengelolaan keuangan dan barang milik negara;
 - c. pengelolaan persuratan dan kearsipan;
 - d. pengelolaan tata laksana dan administrasi penjaminan mutu;
 - e. pelaksanaan urusan pengelolaan kepegawaian;
 - f. pengelolaan teknologi informasi dan komunikasi;
 - g. pelaksanaan urusan perlengkapan dan kerumahtanggaan; dan
 - h. pelaksanaan pemantauan, evaluasi, dan pelaporan kinerja.
- Pengelompokan uraian fungsi Bagian Tata Usaha terdiri atas:
- a. Subkelompok substansi program dan evaluasi;
 - b. Subkelompok substansi umum; dan
 - c. Kelompok Jabatan Fungsional.



Struktur Organisasi Balai Besar POM di Makassar



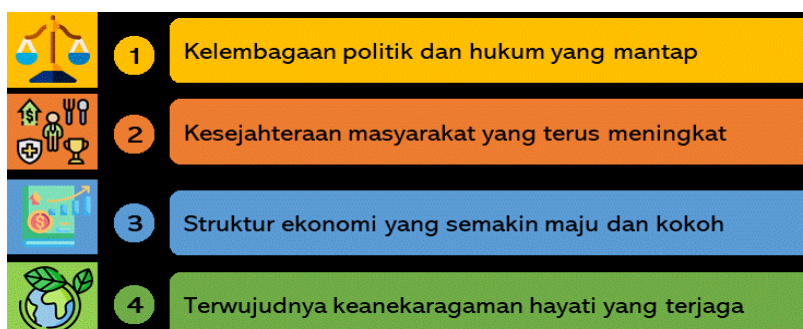
Gambar 1.1
Struktur Organisasi BBPOM di Makassar Balai Besar POM di Makassar



1.4. Aspek Strategis Organisasi

Agar pengawasan Obat dan Makanan menjadi lebih tajam, terarah dan mendalam, arah kebijakan dan strategi tersebut harus dijabarkan pada perencanaan tahunan secara lebih terperinci dengan penekanan sesuai isu nasional terkini (penjabaran tahunan Nawacita) dan atau mengacu alternatif penekanan untuk periode Tahun 2019 yaitu “Percepatan pengawasan Obat dan Makanan serta evaluasi program (Renstra 2015- 2019) dalam rangka peningkatan kinerja pengawasan Obat dan Makanan periode berikutnya”.


Kebijakan dan strategi pembangunan nasional saat ini telah disusun melalui Rencana Pembangunan Jangka Menengah Nasional (RPJMN) ke IV tahun 2020-2024. Terdapat 4 (empat) pilar pada RPJMN ke IV tahun 2020-2024 yang merupakan amanat RPJPN 2005- 2025 untuk mencapai tujuan utama dari rencana pembangunan nasional periode terakhir. Keempat pilar tersebut adalah: .



Gambar 1.2 Empat Pilar pada RPJMN ke IV tahun 2020-2024

Pilar tersebut diterjemahkan ke dalam 7 agenda pembangunan yang di dalamnya terdapat Program Prioritas, Kegiatan Prioritas, dan Proyek Prioritas. Agenda pembangunan pada RPJMN 2020-2024 yaitu:

1. Memperkuat Ketahanan Ekonomi untuk Pertumbuhan yang Berkualitas dan Berkeadilan;
2. Mengembangkan Wilayah untuk Mengurangi Kesenjangan dan menjamin Pemertaan;
3. Meningkatkan Sumber Daya Manusia yang Berkualitas dan Berdaya Saing;
4. Revolusi Mental dan Pembangunan Kebudayaan;
5. Memperkuat Infrastruktur untuk Mendukung Pengembangan Ekonomi dan Pelayanan Dasar;
6. Membangun Lingkungan Hidup, Meningkatkan Ketahanan Bencana dan Perubahan Iklim;
7. Memperkuat Stabilitas Polhukhankam dan Transformasi Pelayanan Publik.



Gambar 1.3 Tujuh Agenda Pembangunan RPJMN IV 2020-2024

Sumber: RPJMN 2020-2024

Pengawasan Obat dan Makanan terkait pada agenda pembangunan ke-3 yaitu: **Meningkatkan Sumber Daya Manusia yang Berkualitas dan Berdaya Saing**. Pada agenda pembangunan ke-3 dijelaskan bahwa lingkungan dan isu strategis yang relevan dengan pengawasan Obat dan Makanan adalah **Pemenuhan Layanan Dasar**. Dengan isu strategis yang dihadapi adalah:

- Sistem rujukan pelayanan kesehatan belum optimal dilihat dari banyaknya antrian pasien. Puskesmas dan fasilitas kesehatan tingkat pertama (FKTP) swasta belum mampu secara maksimal berperan sebagai *gate keeper*.
- Kekosongan obat dan vaksin serta penggunaan obat yang tidak rasional masih terjadi, ketergantungan yang tinggi terhadap impor bahan baku sediaan farmasi dan alat kesehatan, **serta sistem pengawasan obat dan makanan belum optimal**.
- Ketimpangan kinerja sistem kesehatan antar wilayah juga masih tinggi misalnya cakupan imunisasi yang rendah di Indonesia bagian timur. Fasilitas kesehatan terakreditasi dan tenaga kesehatan menumpuk di Jawa-Bali dan daerah perkotaan.

Sistem pengawasan Obat dan Makanan yang belum optimal menjadi fokus penting dalam RPJMN 2020-2024 kaitannya dengan pengawasan Obat dan Makanan. Untuk itu, Badan POM sebagai koordinator pengawasan obat dan makanan sudah seharusnya mampu meningkatkan peran semaksimal mungkin. Untuk optimalnya fungsi pengawasan dan perkuatan peran dalam melindungi masyarakat dari obat dan makanan yang tidak dijamin mutu dan keamanannya sangat dibutuhkan Undang-undang Pengawasan Obat dan Makanan. Adanya regulasi dapat memberikan perkuatan pada legal aspek sehingga meningkatkan “kewibawaan” pengawasan.


Sasaran, indikator, serta target BPOM dalam mendukung isu strategis ini adalah

Tabel 1.1

Indikator Terkait Pengawasan Obat dan Makanan dalam RPJMN 2020-2024

No	Indikator	Status Awal	Target 2024
1	Persentase obat yang memenuhi syarat	80,8	92,3
2	Persentase makanan yang berkualitas	78	86

(Sumber: RPJMN 2020-2024)



Isu “Pemenuhan Layanan Dasar” dijabarkan dalam kebijakan dan strategi, yaitu: **Meningkatkan akses dan mutu pelayanan kesehatan menuju cakupan kesehatan semesta.** Strategi yang dilakukan untuk melaksanakan kebijakan ini adalah: **Penguatan sistem kesehatan dan pengawasan obat dan makanan**, mencakup: **pemenuhan dan peningkatan daya saing sediaan farmasi dan alat kesehatan serta peningkatan efektivitas pengawasan obat dan makanan.**


Peningkatan efektivitas pengawasan obat dan makanan difokuskan pada perluasan cakupan dan kualitas pengawasan pre dan post market obat dan pangan berisiko yang didukung oleh peningkatan kompetensi SDM pengawas dan penguji serta pemenuhan sarana prasarana laboratorium; peningkatan kemampuan riset; percepatan dan perluasan proses layanan publik termasuk registrasi; peningkatan kepatuhan dan kemandirian pelaku usaha dalam penerapan sistem manajemen mutu dan pengawasan produk; peningkatan peran serta masyarakat dalam pengawasan; dan pemanfaatan teknologi informasi dalam pengawasan obat dan makanan.

Untuk mendukung tujuan pembangunan Subbidang Kesehatan dan Gizi Masyarakat serta untuk mencapai tujuan dan sasaran strategis BPOM periode 2020-2024, dilakukan upaya secara terintegrasi dalam fokus dan lokus pengawasan Obat dan Makanan

Arah Kebijakan yang akan dilaksanakan:

1. Peningkatan pemahaman, kesadaran, dan peran serta masyarakat dalam pengawasan Obat dan Makanan
2. Peningkatan kapasitas SDM BPOM dan Pemangku Kepentingan, kualitas analisis/kajian kebijakan, serta pemanfaatan teknologi informasi dalam pengawasan Obat dan Makanan.
3. Peningkatan *regulatory assistance* dan pendampingan terhadap pelaku usaha termasuk UMKM dalam upaya peningkatan keamanan dan mutu Obat dan Makanan dan fasilitasi industri dalam rangka peningkatan daya saing Obat dan Makanan;
4. Peningkatan efektivitas dan efisiensi pengawasan *premarket* dan *postmarket* obat dan makanan termasuk peningkatan kualitas layanan publik;
5. Penguatan koordinasi pengawasan Obat dan Makanan dari hulu ke hilir serta peningkatan kualitas tindak lanjut hasil pengawasan bersama lintas sector terkait;
6. Penguatan Penindakan kejahatan Obat dan Makanan termasuk peningkatan cakupan dan kualitas penyidikan ;
7. Peningkatan akuntabilitas kinerja dan kualitas kelembagaan Pengawasan Obat dan Makanan.





Gambar 1.4. Arah Kebijakan BPOM 2020-2024

Untuk dapat melaksanakan kebijakan tersebut, BPOM melakukan analisis program strategis dengan memperhitungkan hasil analisis SWOT, sehingga diperoleh rumusan **strategi** sebagai berikut:




Gambar 1.5. Strategi BPOM 2020-2024

1. Peningkatan komunikasi, informasi, dan edukasi untuk mendorong peran serta masyarakat dalam pengawasan Obat dan Makanan.
2. Penguatan pengelolaan SDM, sarana prasarana/ infrastruktur, laboratorium, serta peningkatan efektivitas dan efisiensi alokasi dan penggunaan anggaran.
3. Intensifikasi pembinaan dan fasilitasi pelaku usaha termasuk pendampingan riset dan inovasi untuk mendorong daya saing.
4. Penguatan pengawasan *premarket* dan *postmarket* Obat dan Makanan yang komprehensif berbasis risiko termasuk regulasi, perluasan cakupan pengawasan dan optimalisasi tugas dan fungsi pengawasan oleh unit teknis dan UPT.
5. Penguatan kemitraan dengan lintas sektor nasional dan internasional dalam peningkatan pengawasan Obat dan Makanan.
6. Penguatan fungsi cegah tangkal, intelijen dan penyidikan kejahatan obat dan makanan.
7. Penguatan pengujian, analisis/kajian kebijakan dan penggunaan TIK dalam pengawasan Obat dan Makanan.
8. Peningkatan Implementasi Reformasi Birokrasi BPOM termasuk peningkatan kualitas dan percepatan pelayanan publik berbasis elektronik.

ARAH KEBIJAKAN DAN STRATEGI BBPOM DI MAKASSAR

Untuk mendukung tujuan pembangunan Subbidang Kesehatan dan Gizi Masyarakat serta untuk mencapai tujuan dan sasaran strategis BPOM 2020-2024, dilakukan upaya secara terintegrasi dalam fokus dan lokus pengawasan Obat dan Makanan, adapun arah kebijakan BBPOM di Makassar yang akan dilaksanakan antara lain :

Arah Kebijakan yang akan dilaksanakan:




1. Peningkatan pemahaman, kesadaran, dan peran serta masyarakat Sulawesi Selatan dalam pengawasan Obat dan Makanan
2. Peningkatan kapasitas SDM dan Pemangku Kepentingan kualitas analisis/kajian kebijakan, serta pemanfaatan teknologi informasi dalam pengawasan Obat dan Makanan.
3. Peningkatan *regulatory assistance* dan pendampingan terhadap pelaku usaha termasuk UMKN di Provinsi Sulawesi Selatan dalam upaya peningkatan keamanan, dan mutu Obat dan Makanan dan fasilitasi industri dalam rangka peningkatan daya saing Obat dan Makanan;
4. Peningkatan efektivitas dan efisiensi pengawasan *premarket* dan *postmarket* obat dan makanan termasuk peningkatan kualitas layanan publik di Provinsi Sulawesi Selatan
5. Penguatan koordinasi pengawasan Obat dan Makanan dari hulu ke hilir serta peningkatan kualitas tindak lanjut hasil pengawasan bersama lintas sektor terkait di Provinsi Sulawesi Selatan;
6. Penguatan Penindakan kejahatan Obat dan Makanan termasuk peningkatan cakupan dan kualitas penyidikan;
7. Peningkatan akuntabilitas kinerja dan kualitas kelembagaan Pengawasan Obat dan Makanan.

Untuk dapat melaksanakan kebijakan tersebut, BBPOM di Makassar melakukan analisis program strategis dengan memperhitungkan hasil analisis SWOT, sehingga diperoleh rumusan **strategi** sebagai berikut:

1. Peningkatan komunikasi, informasi, dan edukasi untuk mendorong peran serta masyarakat dalam pengawasan Obat dan Makanan.
2. Penguatan peengelolaan SDM, sarana prasarana/ infrastruktur, laboratorium, serta peningkatan efektivitas dan efisiensi alokasi dan penggunaan anggaran.
3. Intensifikasi pembinaan dan fasilitasi pelaku usaha termasuk pendampingan riset dan inovasi untuk mendorong daya saing industri Obat dan Makanan dan peningkatan kapasitas pelaku usaha di Provinsi Sulawesi Selatan
4. Penguatan pengawasan *premarket* dan *postmarket* Obat dan Makanan yang komprehensif berbasis risiko termasuk perluasan cakupan pengawasan dan optimalisasi tugas dan fungsi pengawasan di wilayah kerja BBPOM di Makassar.
5. Penguatan kemitraan dengan lintas sektor Pusat maupun Daerah dalam peningkatan pengawasan Obat dan Makanan di Provinsi Sulawesi Selatan.
6. Penguatan fungsi cegah tangkal, intelijen dan penyidikan kejahatan obat dan makanan.
7. Penguatan pengujian, riset, kajian dan penggunaan TIK dalam pengawasan Obat dan Makanan di Provinsi Sulawesi Selatan.
8. Peningkatan Implementasi Reformasi Birokrasi BBPOM di Makassar termasuk peningkatan kualitas dan percepatan pelayanan publik berbasis elektronik.

1. Peningkatan komunikasi, informasi, dan edukasi untuk mendorong peran serta masyarakat dalam pengawasan Obat dan Makanan.

Masyarakat sebagai konsumen juga mempunyai peran yang sangat strategis dalam pengawasan Obat dan Makanan. Sebagai salah satu pilar pengawasan Obat dan Makanan, masyarakat diharapkan dapat memilih dan menggunakan Obat dan Makanan yang memenuhi standar, dan diberi kemudahan akses informasi dan komunikasi terkait Obat dan Makanan. Untuk itu, BBPOM di Makassar melakukan berbagai upaya yang bertujuan untuk



meningkatkan kesadaran masyarakat dalam mendukung pengawasan melalui kegiatan Komunikasi, Informasi dan Edukasi kepada masyarakat.

Strategi ini mencakup kegiatan strategis yang merupakan upaya preventif, yaitu:

- a. Komunikasi, edukasi, dan informasi kepada masyarakat sebagai konsumen Obat dan Makanan melalui berbagai saluran informasi baik langsung, media cetak, media elektronik, dan media sosial.
- b. Pemberdayaan masyarakat/komunitas utamanya di daerah dalam pengawasan Obat dan Makanan.
- c. Fungsionalisasi tokoh masyarakat dalam kegiatan KIE dan pemberdayaan masyarakat.

2. Penguatan pengelolaan SDM, sarana prasarana/infrastruktur, laboratorium, serta peningkatan efektivitas dan efisiensi alokasi dan penggunaan anggaran.


Strategi ini penting karena adanya tuntutan organisasi yang terus meningkat, mengharuskan BBPOM di Makassar mampu mengelola sumber daya dengan optimal. Strategi ini mencakup beberapa hal, yaitu:

- a. Manajemen SDM yang harus terus dibenahi utamanya dalam hal pengembangan kompetensi dan peningkatan kinerja pegawai. Pengelolaan SDM berdasarkan sistem manajemen mutu implementasi ISO 9001 : 2019 berbasis kinerja.
- b. Pengelolaan sarana dan prasarana penunjang kinerja yang optimal. Salah satu infrastruktur yang penting adalah laboratorium pengujian terakreditasi yang mendukung kualitas pengujian obat dan makanan yang mampu telusur dengan hasil uji terjamin validitasnya. Sistem manajemen mutu Laboratorium yang handal dengan implementasi ISO 17025 : 2018 secara konsisten pada semua proses yang dilakukan.
- c. Efektivitas dan efisiensi penggunaan anggaran juga merupakan hal yang harus ditingkatkan oleh BBPOM di Makassar, hal ini mengingat adanya keterbatasan (*constraint*) pemerintah dalam menyediakan anggaran pembangunan. Untuk itu, BBPOM di Makassar harus mampu menggunakan setiap rupiah anggaran untuk mendukung terwujudnya upaya pemerintah khususnya dalam peningkatan kualitas Obat dan Makanan. Peningkatan kapasitas kelembagaan BPOM juga terus didorong agar dapat mengoptimalkan pengawasan Obat dan Makanan.

3. Intensifikasi pembinaan dan fasilitasi pelaku usaha termasuk pendampingan riset dan inovasi untuk mendorong daya saing.

Strategi ini merupakan strategi yang bertujuan untuk mendorong pelaku usaha agar terus meningkatkan kesadaran untuk memproduksi/mendistribusikan Obat dan Makanan sesuai ketentuan. Strategi ini mencakup beberapa hal penting yaitu:

- a. Pembinaan kepada pelaku usaha untuk terus meningkatkan kesadaran dalam mewujudkan jaminan Obat dan Makanan yang aman dan bermutu. Pelaku usaha mempunyai peran yang sangat strategis dalam pengawasan Obat dan Makanan. Hal ini karena pelaku usaha bertanggung jawab dalam pemenuhan standar dan persyaratan sesuai dengan ketentuan yang berlaku terkait dengan produksi dan distribusi Obat dan Makanan



untuk menjamin Obat dan Makanan yang diproduksi dan diedarkan aman, berkhasiat/bermanfaat, dan bermutu. Dengan pembinaan secara berkelanjutan, ke depan diharapkan pelaku usaha mempunyai kapasitas dan komitmen dalam memberikan jaminan keamanan, khasiat/manfaat, dan mutu Obat dan Makanan.

- b. Selain dalam upaya peningkatan kesehatan masyarakat, BBPOM di Makassar juga tentunya Mendorong peningkatan industri obat dan makanan dalam negeri, utamanya UMKM obat dan Makanan. Dukungan ini sejalan dengan upaya pemerintah dalam meningkatkan pertumbuhan ekonomi serta kesejahteraan masyarakat. Di sisi lain, UMKM Obat dan Makanan yang merupakan sektor usaha dengan produktivitas yang relatif tinggi mempunyai risiko yang cukup besar sehingga perlu upaya-upaya preventif yaitu dengan melakukan pembinaan yang intensif kepada pelaku usaha UMKM.

4. Penguatan pengawasan premarket dan postmarket Obat dan Makanan yang komprehensif berbasis risiko termasuk regulasi, perluasan cakupan pengawasan dan optimalisasi tugas dan fungsi pengawasan oleh BBPOM di Makassar.

Pengawasan Obat dan Makanan meliputi beberapa proses penting mulai dari *premarket* (produk sebelum beredar) dan *postmarket* (produk pasca diberikan NIE). Proses *full spectrum* secara umum dijabarkan dalam beberapa tahapan sebagai berikut:

- 1) Inspeksi (Pemeriksaan) Sarana dan Produk;
- 2) Pengujian Secara Laboratorium;
- 3) Penegakan Hukum melalui Penindakan (Penyidikan).


Pengawasan obat dan makanan oleh unit pusat yang memiliki fungsi regulator dan *steering*, dan dilaksanakan oleh BBPOM di Makassar dan Loka POM Palopo), untuk itu perlu selalu dilakukan optimalisasi terhadap pelaksanaan tugas dan fungsi masing-masing untuk memaksimalkan pengawasan Obat dan Makanan yang dilakukan di Provinsi Sulawesi Selatan. Hal ini ditujukan agar BBPOM di Makassar dapat memperluas cakupan dan kualitas pengawasan Obat dan Makanan.

5. Penguatan kemitraan dengan lintas sektor pusat maupun daerah dalam peningkatan pengawasan Obat dan Makanan.

Strategi ini merupakan upaya BBPOM di Makassar dalam menjalankan fungsi koordinasi pengawasan Obat dan Makanan sangat terkait dengan lintas sector baik di pusat maupun daerah. Hal ini juga sejalan dengan Instruksi Presiden No. 3 Tahun 2017 tentang Peningkatan Efektivitas Pengawasan Obat dan Makanan.

Strategi ini mencakup beberapa upaya antara lain:

- a. Koordinasi pengawasan Obat dan Makanan antara pusat dan daerah mulai dari sinkronisasi perencanaan kinerja, pelaksanaan monitoring, dan advokasi pengawasan secara terpadu.
- b. Meningkatkan dan memanfaatkan *networking* yang kuat dengan lembaga-lembaga pusat/daerah/internasional dalam pengawasan Obat dan Makanan serta bekerjasama dengan aparat penegak hukum untuk meningkatkan kualitas penindakan terhadap kejahatan di bidang Obat dan Makanan.
- c. Koordinasi pengawasan bersama pemerintah daerah dan lintas sector terkait yang berperan dalam penerapan Inpres no.3 tahun 2017 tentang peningkatan efektifitas pengawasan keamanan obat dan makanan.



- d. Tindaklanjut proaktif terhadap kerjasama yang telah disepakati.

6. Penguatan fungsi cegah tangkal, intelijen dan penyidikan kejahatan obat dan makanan.

Penindakan terhadap kejahatan dan pelanggaran ketentuan peraturan perundang-undangan di bidang pengawasan Obat dan Makanan didasarkan pada bukti hasil pengujian, pemeriksaan, maupun intelijen, dan penyidikan. Proses penegakan hukum sampai dengan *projusticia* dapat diberikan sanksi pidana dan denda sesuai dengan ketentuan.

Strategi ini mencakup beberapa hal yaitu:

- a. Cegah tangkal kejahatan Obat dan Makanan, dengan peningkatan kualitas kajian strategis dan taktis terkait potensi kejahatan, peta rawan kasus/kejahatan di bidang Obat dan Makanan sebagai input proses penindakan kejahatan Obat dan Makanan.
- b. Intelijen di bidang Obat dan Makanan untuk menghasilkan profil kejahatan Obat dan Makanan yang akurat/berkualitas.
- c. Peningkatan kualitas penyidikan Obat dan Makanan bersama lintas sektor.


Melalui strategi ini diharapkan penindakan yang dilakukan BBPOM di Makassar dapat menimbulkan efek jera pada para pelaku tindak pidana sehingga berpengaruh pada penurunan pelanggaran di bidang Obat dan Makanan.

Untuk dapat meningkatkan kualitas penindakan, BBPOM di Makassar harus menjalin kerjasama dengan instansi penegak hukum.

7. Penguatan pengujian, riset, kajian dan penggunaan TIK dalam pengawasan Obat dan Makanan.

Perkembangan teknologi informasi saat ini telah terjadi di seluruh lini kehidupan, termasuk juga yang terkait dengan obat dan makanan. Perdagangan *online* yang semakin meningkat menuntut BBPOM di Makassar harus makin cepat dan tanggap dalam menyikapi perubahan ini. Strategi ini merupakan upaya untuk meningkatkan kualitas dukungan teknis pengawasan yang berfokus pada:

- a. Peningkatan kualitas *government process* salah satunya adalah dengan meningkatkan kualitas dan ekstensifikasi penerapan TIK dalam pengawasan Obat dan Makanan baik terkait dengan pelayanan publik maupun pengawasan itu sendiri.
- b. Dukungan analisis/kajian kebijakan yang tepat dan mampu menangkap perubahan lingkungan strategis untuk menjamin bahwa kebijakan/regulasi/standar yang dibuat oleh BPOM memiliki kualitas yang baik.
- c. Pengujian yang andal diharapkan BPOM akan mampu mengawal keamanan, manfaat/khasiat, dan mutu Obat dan Makanan. Pengujian juga merupakan dasar ilmiah dalam pengambilan keputusan utamanya dalam hal pengawasan (pengawasan yang memerlukan dukungan pengujian untuk memberikan tindak lanjut/sanksi pada produk/sarana yang tidak mematuhi peraturan/standar).
- d. Kebijakan pengawasan Obat dan makanan, salah satunya terkait dengan Perencanaan pembangunan di bidang pengawasan obat dan makanan dapat disusun dengan baik apabila didukung oleh ketersediaan dan kualitas data yang memadai. Sampai saat ini, BPOM masih memiliki kendala dalam hal *database* pengawasan Obat dan Makanan yang belum lengkap, belum terintegrasi, dan belum *up to date*. Sehingga perlu strategi yang fokus pada penyelesaian masalah ini.

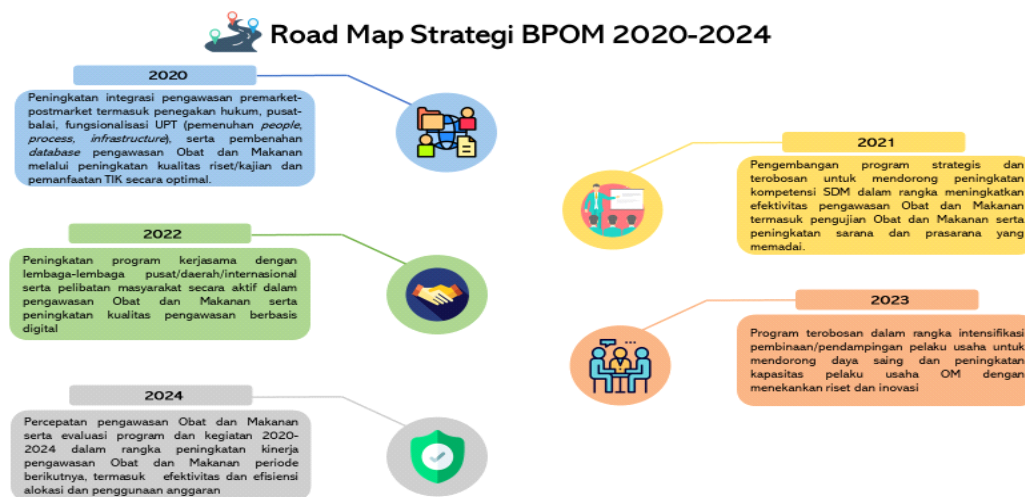


8. Peningkatan Implementasi Reformasi Birokrasi BBPOM di Makassar termasuk peningkatan kualitas dan percepatan pelayanan publik berbasis elektronik.

Reformasi birokrasi merupakan agenda pemerintah untuk terus meningkatkan kualitas birokrasi pemerintahan yang bersih dan akuntabel. RB diharapkan akan meningkatkan kualitas layanan publik BPOM, hal ini sebagai berikut:

- Peningkatan kualitas tatakelola/bisnis proses BPOM secara keseluruhan (*continuous improvement*).
- Peningkatan budaya kerja organisasi yang mendorong kualitas kinerja termasuk pelayanan publik.
- Peningkatan pemanfaatan teknologi informasi secara optimal dalam mewujudkan layanan publik yang prima.

Agar pelaksanaan Renstra BBPOM di Makassar 2020-2024 dapat lebih terarah dan efektif, maka perlu ditetapkan fokus perencanaan tahunan agar seluruh elemen organisasi dapat berkomitmen mendukung fokus tersebut. Fokus Renstra 2020-2024 dijabarkan sebagai berikut:




Gambar 1.6

Roadmap Strategi BBPOM di Makassar 2020-2024

- Tahun 2021:

Peningkatan integrasi pengawasan premarket-postmarket termasuk penegakan hukum, pusat-balai, fungsionalisasi UPT (pemenuhan *people, process, infrastructure*), serta pembenahan *database* pengawasan Obat dan Makanan melalui peningkatan kualitas riset/kajian dan pemanfaatan TIK secara optimal.

BBPOM di Makassar dalam rangka pengawasan obat dan makanan di wilayah kerja BBPOM di Makassar melakukan identifikasi lingkungan internal dan eksternal untuk mengetahui kekuatan dan kelemahan organisasi serta kondisi-kondisi elemen eksternal menggunakan analisis SWOT Strengths (kekuatan), Weaknesses (kelemahan), Opportunities (peluang) dan Threats (ancaman). Analisis SWOT ini dimaksudkan untuk menentukan tingkat urgensi dan dampak potensial serta skala prioritasnya. Identifikasi kekuatan (*strengths*), kelemahan (*weaknesses*), kesempatan (*opportunities*), dan ancaman (*threats*) telah memberikan pandangan bagi BBPOM di Makassar terkait



permasalahan yang timbul dari keadaan lingkungan dalam dan luar BBPOM di Makassar tertuang dalam tabel berikut ini:



Gambar 1.7. Hasil Analisis SWOT


1.5. Analisis Lingkungan Strategis

INTERNAL

Sumber Daya Manusia (SDM)

Jumlah SDM yang dimiliki BBPOM di Makassar untuk melaksanakan tugas dan fungsi pengawasan Obat dan Makanan per November 2020 adalah sejumlah 125 orang yang tersebar di Bagian, Sub Bagian, Bidang dan Seksi Balai Besar POM di Makassar. Sedangkan jumlah SDM di Loka POM di Kota Palopo adalah sebanyak 16 orang. Jumlah SDM tersebut belum memadai dan belum dapat mendukung pelaksanaan tugas pengawasan Obat dan Makanan secara optimal.

Sebagai upaya untuk meningkatkan kinerja pengawasan Obat dan Makanan, BBPOM di Makassar telah melakukan



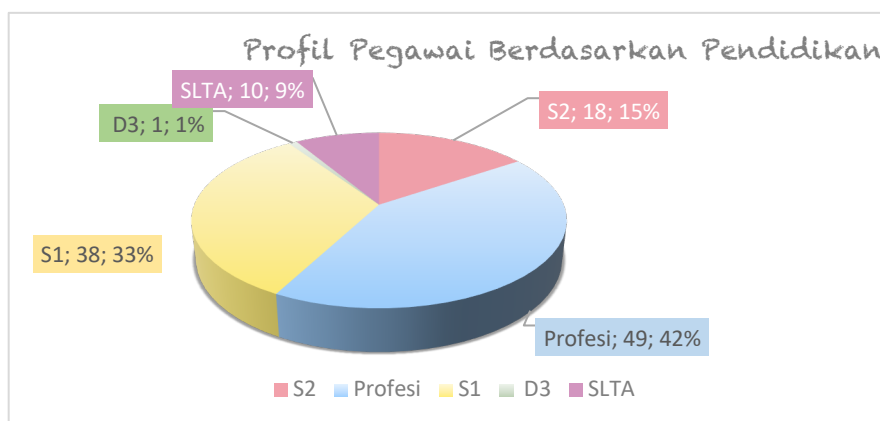
proses restrukturisasi Organisasi yang berdampak pada peningkatan beban kerja.

Tabel 1.2


Profil Pegawai BBPOM di Makassar Berdasarkan Tingkat Pendidikan Tahun 2021

BBPOM DI MAKASSAR		
Tingkat Pendidikan	Jumlah	Persentase
Non Sarjana	10	9 %
D 1	1	1 %
S 1	38	15 %
Profesi	49	42 %
• Apoteker	49	42 %
• Non Apoteker		0 %
S2	18	15 %
Total	125	100 %

*Keterangan: data Nominatif Pegawai 2021



BBPOM di Makassar harus mempunyai strategi manajemen SDM yang tepat untuk menjamin ketersediaan SDM sesuai dengan kebutuhan pada semua jenis dan jenjang jabatan, meliputi Jabatan Pimpinan Tinggi, Jabatan Administrasi maupun Jabatan Fungsional. Pembinaan karir dan kompetensi pegawai melalui penerapan manajemen karir pegawai dengan kegiatan pengembangan karir, pengembangan kompetensi, pola karir, mutasi, dan promosi pegawai harus dilakukan secara terarah, adil, transparan dan konsisten untuk menjamin pelaksanaan perencanaan kaderisasi



kepemimpinan (*succession planning*), perencanaan karir (*career planning*) pegawai, maupun perencanaan pengembangan pegawai (*individual development planning*) berjalan baik dan dapat mendukung pelaksanaan pengawasan obat dan makanan di wilayah Sulawesi Selatan. Pembinaan kinerja pegawai melalui penilaian prestasi kerja pegawai yang obyektif, adil dan transparan harus dilakukan untuk menjamin peningkatan kinerja organisasi dalam mewujudkan visi dan misi organisasi.

Sarana Prasarana

BBPOM di Makassar memiliki 4 (empat) gedung bangunan dengan total luas bangunan sebesar 4.929 m² diatas total luas tanah 19.662 m

Sarana Transportasi

BBPOM di Makassar untuk memenuhi kebutuhan operasional kegiatan didukung sarana transportasi sebanyak, 6 unit mobil operasional, 3 unit mobil laboratorium keliling dan 1 unit mobil increnator

Sarana Komunikasi

(Instagram BBPOM di Makassar (@bbpom_makassar), Twitter BBPOM di Makassar (@BBPOM_Makassar), Facebook BBPOM di Makassar (@Bbpom Makassar), Youtube BBPOM di Makassar (BBPOM di Makassar), Whatsapp Grup (0852 11111 533), 0411-871115

Anggaran

Sesuai Surat Pengesahan DIPA No. SP DIPA - 063.01.2.432923/2020, Pagu anggaran pada DIPA awal yang diterbitkan per 12 Nopember 2019 sebesar Rp. 56.353.243.000,-. Hingga triwulan II telah 5 kali dilaksnakan revisi DIPA (2 kali revisi (Blokir anggaran) dalam rangka pencadangan anggaran (Automatic Adjustment) tahap I dan Tahap II dan 3 kali Revisi Administrasi (Pergeseran anggaran dalam satu KRO dan Pemutakhiran data berkaitan dengan revisi POK termasuk yang mengakibatkan perubahan halaman III DIPA) dimana pagu anggaran tetap sebesar Rp. 56.353.243.000,-. Dengan jumlah Automatic Adjustment sebesar Rp. 5.655.239.000


EKSTERNAL

KONDISI GEOGRAFIS DAN DEMOGRAFIS

Wilayah kerja Balai Besar POM di Makassar meliputi seluruh wilayah administratif Provinsi Sulawesi Selatan terdiri dari 24 kabupaten/kota dan 1 Loka POM yaitu Loka POM di Kota Palopo (7 kabupaten/kota) yang dikoordinasikan oleh Balai Besar POM di Makassar.

Jumlah Sarana Produksi dan Distribusi yang diawasi

Sarana produksi produk Obat dan Makanan yang diawasi di wilayah Provinsi Sulawesi Selatan meliputi industri farmasi, unit tranfusi darah, industri obat tradisional, industri kecil obat tradisional, industri kosmetik, industri pangan serta industri rumah tangga pangan. Sedangkan sarana distribusi meliputi Pedagang Besar Farmasi, Apotek, Toko Obat, Gudang Farmasi Kab/Kota, RS pemerintah dan swasta, Puskesmas, Balai Pengobatan, sarana distribusi obat tradisional, kosmetik,



pangan serta bahan berbahaya. Jumlah sarana produksi dan distribusi yang diawasi di wilayah Provinsi Sulawesi Selatan sebagaimana pada gambar 3. tersebut di bawah ini.

1.6. Isu Strategis

Eksistensi sebuah instansi bergantung sejauh mana instansi tersebut mampu mengidentifikasi dan merespon isu strategis dengan berbagai kebijakan dan tindakan yang tepat. Isu Strategis yang melingkupi kinerja BBPOM di Makassar pada tahun 2020, antara lain sebagai berikut :

1. Dukungan Visi-Misi Presiden (Pangan PJAS, Desa, Pasar)

BBPOM di Makassar berperan dalam upaya pencegahan penyakit tidak menular dan penurunan angka stunting. Pemberdayaan masyarakat melalui Gerakan Masyarakat Sadar Pangan Aman (Germas SAPA) yang diinisiasi Badan POM sebagai penjabaran dari Instruksi Presiden No 1 tahun 2017 terkait Gerakan Masyarakat Hidup Sehat (Germas). Germas SAPA dilakukan melalui kegiatan Pangan Jajanan Anak Sekolah (PJAS) aman, Gerakan Keamanan Pangan Desa (GKPD) dan Gerakan Pasar aman (Paman).

2. Dukungan Terhadap UMKM


Jumlah UMKM di Sulawesi Selatan mencapai 916.232 unit (Bapedda Pemprov Makassar tahun 2019). Pada tahun 2020, BBPOM di Makassar melakukan bimbingan teknis dan pendampingan terhadap pelaku usaha Obat Tradisional dan bimbingan teknis e- registrasi pangan olahan, dengan output antara lain menerbitkan 12 NIE pangan olahan dari UMKM pangan di BBPOM di Makassar.

3. Penegakan Hukum Dan Pengawasan Obat Dan Makanan Di Makassar

Sebagai kota Daeng juga sebagai kota jalur perdagangan dan transit antar propinsi juga sebagai kota pelajar untuk Kawasan bagian timur Indonesia, Makassar memiliki populasi dengan latar belakang yang beragam diantaranya golongan mahasiswa dan usia produktif yang diyakini melek IT dan berpotensi menggerakkan perekonomian melalui usaha skala kecil, namun juga menunjukkan peluang dalam peningkatan resiko atas pelanggaran hukum di bidang obat dan makanan. Selain itu, BBPOM di Makassar

4. Pengawasan Produk Obat JKN

BBPOM di Makassar melakukan pengawasan terhadap produk obat Jaminan Kesehatan Nasional (JKN), antara lain melalui *sampling* dan pengujian obat serta pemeriksaan sarana sesuai CPOB, CDOB dan GPP. *Sampling* obat JKN dilakukan sesuai Prioritas *Sampling* tahun 2019 yang telah ditetapkan oleh Badan POM. *Sampling purposive-targeted*



obat JKN dilakukan melalui pendekatan analisis risiko produk obat yang digunakan di sarana pemerintah maupun sarana pelayanan lain yang bekerja sama dengan BPJS.

5. Implementasi Inpres 3 tahun 2017 dan Dana Alokasi Khusus (DAK)

Dengan diterbitkannya Instruksi Presiden No. 3 tahun 2017 tentang Peningkatan Efektivitas Pengawasan Obat dan Makanan, diharapkan dapat memperkuat kinerja BPOM dalam pengawasan Obat dan Makanan melalui peningkatan sinergisme kemitraan dengan Kementerian maupun lintas sektor terkait di daerah. Perlu adanya landasan hukum yang kuat dalam koordinasi pelaksanaan di daerah, untuk itu peraturan Gubernur yang mengatur mekanisme koordinasi, pembinaan, pengawasan dan tindaklanjut perlu disiapkan. Tindaklanjut oleh instansi terkait atas rekomendasi yang dikeluarkan oleh Balai Besar POM di Makassar sangat berpengaruh terhadap peredaran Obat dan Makanan yang tidak memenuhi ketentuan perundang-undangan.

Sebagai upaya untuk implementasi Inpres 3, maka Badan POM memberikan bantuan Dana Alokasi Khusus (DAK) ke 24 Kabupaten di Provinsi Sulawesi selatan yang dimanfaatkan untuk pemeriksaan dalam rangka pengkajian ijin fasilitas kefarmasian dan penyelenggaraan bimtek tenaga kefarmasian difasilitas pelayanan keferamasian dalam pemenuhan stadar dan persyaratan, KIE, sampling, bimtek keamanan pangan untuk pelaku usaha IRTP, pengawasan sarana IRTP, pengkajian ulang sertifikat produksi IRTP, inventarisasi sarana IRTP, monitoring tindak lanjut pengawasan sarana. BBPOM Makassar melaksanakan pendampingan dan monitoring pelaksanaan DAK di Provinsi Sulawesi Selatan.

6. Reformasi Birokrasi (RB)


Implementasi RB oleh BBPOM di Makassar menuju *good and clean governance* serta pelayanan publik yang berkualitas, berpedoman pada *Road Map*-RB BPOM tahun 2020-2024. Pada tahun 2021, BBPOM di Makassar belum berhasil berpredikat Wilayah Bebas dari Korupsi (WBK) dari Kemenpan RB.

7. Tren Penjualan Produk Obat dan Makanan Secara Online


Era perkembangan teknologi yang semakin pesat dewasa ini membuat persaingan bisnis dalam bidang apapun menjadi lebih variatif. Banyak metode bisnis yang dilakukan oleh sebuah perusahaan untuk menarik pelanggan sebanyak-banyaknya antara lain pemanfaatan media elektronik (internet). Hal ini juga menjadi peluang untuk penjualan produk-produk obat, suplemen makanan, obat tradisional, kosmetika dan makanan ilegal (tidak memiliki ijin edar, kadaluwarsa). Untuk itu, penertiban peredaran produk ilegal yang dipasarkan secara *online* menjadi salah satu fokus pengawasan BPOM. Balai Besar POM di Makassar dengan melakukan sampling produk Obat dan Makanan yang dijual secara *on-line*, sebagai upaya perlindungan masyarakat dari peredaran Obat dan Makanan yang tidak aman.


8. Pandemi Covid-19

Indonesia telah menyatakan Covid-19 sebagai bencana non alam berupa wabah penyakit yang wajib dilakukan upaya penanggulangan. Demi menekan laju penyebaran, berbagai upaya telah dilakukan pemerintah diantaranya *physical/social distancing*, melakukan tes massal atau rapid test untuk mencegah penyebaran virus covid-19,



pemberlakukan PSBB (Pembatasan Sosial Berskala Besar) di sejumlah daerah, refocussing kegiatan dan realokasi anggaran Kementerian/Lembaga dalam rangka percepatan penanganan Covid-19






Bab II

Perencanaan Kinerja

Dalam melaksanakan tugas dan Fungsi Pengawasan Obat dan Makanan, Balai Besar POM di Makassar berkomitmen melaksanakan dengan transparan, akuntabel, efektif dan efisien sesuai dengan prinsip-prinsip good governance.





2.1. Rencana Strategis

Rencana Strategis Balai Besar POM di Makassar periode 2020-2024 telah mengacu pada Rencana Strategis Badan POM periode 2020-2024 dimana Seiring dengan perubahan lingkungan strategis yang diantaranya adanya perubahan Organisasi dan Tata Kerja BPOM sebagaimana tercantum dalam Peraturan BPOM Nomor 21 Tahun 2020 tentang Organisasi dan Tata Kerja Badan Pengawas Obat dan Makanan serta adanya pandemi *Corona Virus Disease* 2019 (Covid-19) yang mulai terjadi di Indonesia sejak tahun 2020 dan diprediksi masih akan berlanjut hingga beberapa tahun ke depan, maka telah dilakukan reviu terhadap Renstra BBPOM di Makassar Tahun 2020-2024 guna mengakomodir berbagai perubahan lingkungan strategis yang terjadi. Penyelarasan dilakukan sebagai bentuk dukungan terhadap pencapaian Rencana Pembangunan Jangka Menengah Nasional (RPJMN) tahun 2020-2024, kondisi umum, potensi, permasalahan dan tantangan yang dihadapi ke depan, maka Balai Besar POM di Makassar sesuai dengan tugas dan fungsinya sebagai lembaga Pengawasan Obat dan Makanan di wilayah Provinsi Sulawesi Selatan dituntut untuk dapat menjamin keamanan, mutu, manfaat/khasiat Obat dan Makanan tersebut sesuai persyaratan yang telah ditetapkan. Untuk itu, Balai Besar POM di Makassar telah menetapkan visi, misi dan tujuan serta sasarannya, yang sesuai dengan visi dan misi Badan POM.


Visi
“Obat dan Makanan aman, bermutu dan berdaya saing untuk mewujudkan Indonesia maju yang berdaulat, mandiri dan berkepribadian berdasarkan gotong royong”

Penjelasan Visi:

Visi ini mencerminkan cita-cita dan harapan Balai Besar POM di Makassar untuk mewujudkan Proses penjaminan pengawasan Obat dan Makanan harus melibatkan masyarakat dan pemangku kepentingan serta dilaksanakan secara akuntabel serta diarahkan untuk menyelesaikan permasalahan kesehatan yang lebih baik. Sejalan dengan itu, maka pengertian Obat dan Makanan aman, bermutu dan berdaya saing mencakup aspek sebagai berikut:

Aman

Kemungkinan risiko yang timbul pada penggunaan Obat dan Makanan telah melalui analisa dan kajian, sehingga risiko yang mungkin masih timbul adalah seminimal mungkin/ dapat ditoleransi/ tidak membahayakan saat digunakan pada manusia.



Bermutu

Diproduksi dan didistribusikan sesuai dengan pedoman dan standar (persyaratan dan tujuan penggunaannya) dan efektivitas Obat dan Makanan sesuai dengan kegunaannya untuk tubuh.

Berdaya Saing

Obat dan Makanan mempunyai kemampuan bersaing di pasar dalam negeri maupun luar negeri

Visi BPOM disusun sesuai dengan Visi Presiden RI 2019 – 2024 yaitu *Indonesia maju yang berdaulat, mandiri, dan berkepribadian berlandaskan gotong royong*

Dalam rangka mewujudkan visi tersebut, ditetapkan misi sebagai berikut :


Misi

- 1. Membangun SDM Unggul terkait Obat dan Makanan dengan mengembangkan kemitraan bersama seluruh komponen bangsa dalam rangka peningkatan Kualitas Manusia Indonesia**
- 2. Memfasilitasi percepatan pengembangan dunia usaha Obat dan Makanan dengan keberpihakan terhadap UMKM dalam rangka membangun struktur ekonomi yang produktif dan berdaya saing untuk kemandirian bangsa**
- 3. Meningkatkan efektivitas pengawasan Obat dan Makanan serta penindakan kejahatan Obat dan Makanan melalui sinergi pemerintah pusat dan daerah dalam kerangka Negara Kesatuan guna perlindungan bagi segenap bangsa dan memberikan rasa aman pada seluruh warga**
- 4. Pengelolaan pemerintahan yang bersih, efektif, dan terpercaya untuk memberikan pelayanan publik yang prima di bidang Obat dan Makanan**

Penjelasan misi :

- 1. Membangun SDM unggul terkait Obat dan Makanan dengan mengembangkan kemitraan bersama seluruh komponen bangsa dalam rangka peningkatan kualitas manusia Indonesia**

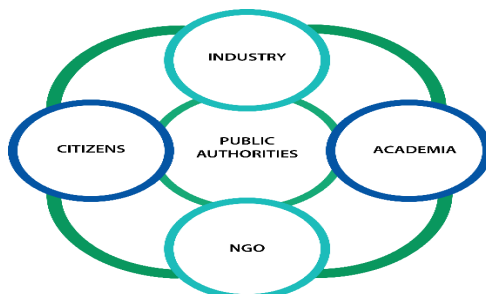
Misi ini merupakan penjabaran dari Misi Presiden yang pertama yaitu: **Peningkatan kualitas manusia Indonesia**. Salah satu agenda pembangunan nasional dalam RPJMN 2020-2024 yaitu BPOM sebagai koordinator Pengawasan Obat dan Makanan di Indonesia, sudah semestinya dimotori oleh SDM yang berkualitas, untuk itu pengembangan SDM yang unggul menjadi perhatian khusus BPOM ke depan.



Di sisi lain, masyarakat sebagai konsumen juga mempunyai peran yang sangat strategis dalam pengawasan Obat dan Makanan. Sebagai salah satu pilar pengawasan Obat dan Makanan, masyarakat diharapkan dapat memilih dan menggunakan Obat dan Makanan yang memenuhi standar. Untuk itu, BPOM melakukan berbagai upaya yang bertujuan untuk meningkatkan kesadaran masyarakat dalam mendukung pengawasan melalui kegiatan Komunikasi, Informasi dan Edukasi kepada masyarakat, serta kemitraan dengan pemangku kepentingan lainnya, sehingga mampu melindungi diri dan terhindar dari produk Obat dan Makanan yang membahayakan kesehatan.

Dalam menjalankan tugas dan fungsinya, BPOM tidak dapat berjalan sendiri, sehingga diperlukan kerjasama atau kemitraan dengan pemangku kepentingan lainnya. Dalam era otonomi daerah, khususnya terkait dengan bidang kesehatan, peran daerah dalam menyusun perencanaan pembangunan serta kebijakan mempunyai pengaruh yang sangat besar terhadap pencapaian tujuan nasional di bidang kesehatan. Pengawasan Obat dan Makanan bersifat unik karena tersentralisasi, yaitu dengan kebijakan yang ditetapkan oleh Pusat dan diselenggarakan oleh Balai di seluruh Indonesia.

Namun demikian, pengawasan Obat dan Makanan sejatinya masih memerlukan adanya sinergitas dengan pemangku kepentingan lain di antaranya akademisi dan media, mengingat perannya sangat penting di dalam mendukung kelancaran program pengawasan Obat dan Makanan. Sehingga perlu sinergisme dari lima unsur yaitu pelaku usaha, masyarakat termasuk lembaga non pemerintah, pemerintah, akademisi, media dalam sebuah model yang dinamakan *Penta Helix*. Model sinergisme ini diharapkan akan menjadi kunci pengawasan Obat dan Makanan yang lebih efektif.




Gambar 2.1 *Penta Helix* Pengawasan Obat dan Makanan

Sumber: <https://pentahelix.eu>.

2. *Memfasilitasi percepatan pengembangan dunia usaha Obat dan Makanan dengan keberpihakan terhadap UMKM dalam rangka membangun struktur ekonomi yang produktif dan berdaya saing untuk kemandirian bangsa*

Misi ini merupakan penjabaran dari Misi Presiden yang Ke-2 yaitu **Struktur ekonomi yang produktif, mandiri, dan berdaya saing**. Berdasarkan peta jalan *Making Indonesia 4.0*, Kementerian Perindustrian telah menetapkan lima sektor manufaktur yang akan diprioritaskan pengembangannya pada tahap awal agar menjadi percontohan dalam implementasi revolusi industri generasi keempat di Tanah Air. Lima sektor tersebut, yaitu industri makanan dan minuman, tekstil dan pakaian, otomotif, elektronik, serta kimia. Selama ini, dari lima sector



industry itu mampu memberikan kontribusi sebesar 60 persen untuk PDB, kemudian menyumbang 65 persen terhadap total ekspor dan 60 persen tenaga kerja industry ada di lima sector tersebut.

Strategi untuk makanan dan minuman 4.0 diantaranya: (1) Mendorong produktifitas di sektor hulu yaitu pertanian, peternakan, dan perikanan, melalui penerapan dan investasi teknologi canggih seperti sistem monitoring otomatis dan autopilot drones. (2) Karena lebih dari 80% tenaga kerja di industri ini bekerja di UMKM, termasuk petani dan produsen skala kecil, Indonesia akan membantu UMKM di sepanjang rantai nilai untuk mengadopsi teknologi yang dapat meningkatkan hasil produksi dan pangsa pasar mereka. (3) Berkomitmen untuk berinvestasi pada produk makanan kemasan untuk menangkap seluruh permintaan domestik di masa datang seiring dengan semakin meningkatnya permintaan konsumen. (4) Meningkatkan ekspor dengan memanfaatkan akses terhadap sumber daya pertanian dan skala ekonomi domestik.

Dengan pembinaan secara berkelanjutan, ke depan diharapkan pelaku usaha mempunyai kapasitas dan komitmen dalam memberikan jaminan keamanan, khasiat/manfaat, dan mutu Obat dan Makanan. Era perdagangan bebas telah dihadapi oleh industri seluruh di dunia termasuk Indonesia. Sementara itu, kontribusi industri Obat dan Makanan terhadap Pendapatan Nasional Bruto (PDB) cukup signifikan, yaitu sebesar 34,33%. Pertumbuhan industri makanan dan minuman pada tahun 2017 mencapai sebesar 9,23%, mengalami peningkatan bila dibandingkan dengan tahun 2016 sebesar 8,46%. Pertumbuhan cabang industry non migas pada tahun 2017 yang tertinggi dicapai oleh Industri Makanan dan Minuman sebesar 9,23 persen dan Industri Kimia, Farmasi dan Obat Tradisional sebesar 4,53 persen.


Industri dalam negeri harus mampu bersaing baik di pasar dalam maupun luar negeri. Di sisi lain, sebagai contoh dalam industri farmasi, Indonesia masih menghadapi kendala besarnya impor bahan baku obat. Sementara itu, besarnya pangsa pasar dalam negeri dan luar negeri menjadi tantangan industri obat untuk dapat berkembang. Demikian halnya dengan industri makanan, obat tradisional, kosmetik, dan suplemen kesehatan juga harus mampu bersaing. Kemajuan industri Obat dan Makanan secara tidak langsung dipengaruhi oleh dukungan regulatory, sehingga BPOM berkomitmen untuk mendukung peningkatan daya saing, yaitu melalui jaminan keamanan, khasiat/manfaat, dan mutu Obat dan Makanan melalui dukungan regulatory (pembinaan/pendampingan).

3. Meningkatkan efektivitas pengawasan Obat dan Makanan serta penindakan kejahatan Obat dan Makanan melalui sinergi pemerintah pusat dan daerah dalam kerangka Negara Kesatuan guna perlindungan bagi segenap bangsa dan memberikan rasa aman pada seluruh warga

Misi ini merupakan penjabaran dari Misi Presiden yang ke-7 yaitu: Perlindungan bagi segenap bangsa dan memberikan rasa aman pada seluruh warga dan ke- 9 yaitu Sinergi pemerintah daerah dalam kerangka Negara kesatuan.

Pengawasan Obat dan Makanan meliputi beberapa proses penting mulai dari *premarket* (produk sebelum beredar) dan *postmarket* (produk pasca diberikan NIE). Proses menyeluruh secara umum dijabarkan dalam beberapa tahapan: **1) Standardisasi Obat dan Makanan; 2) Registrasi Obat dan Makanan; 3) Inspeksi (Pemeriksaan) Sarana dan Produk; 4) Pengujian Secara Laboratorium; 5) Penegakan Hukum melalui Penindakan Kejahatan Obat dan Makanan.**

4. Pengelolaan pemerintahan yang bersih, efektif, dan terpercaya untuk memberikan pelayanan publik yang prima di bidang Obat dan Makanan



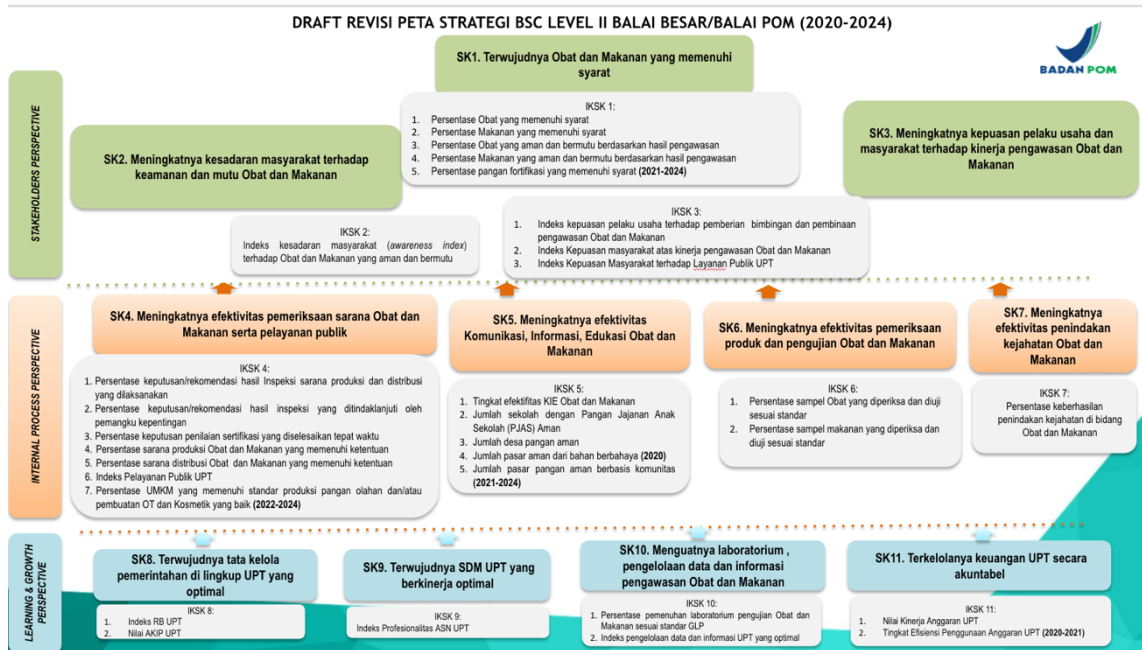

Misi ini sebagaimana Misi Presiden yang Ke-8 yaitu **Pengelolaan pemerintahan yang bersih, efektif, dan terpercaya**. Semangat reformasi birokrasi yang diterapkan oleh pemerintah di setiap lini baik di pusat maupun daerah dilakukan untuk peningkatan kualitas layanan publik dan peningkatan efisiensi ekonomi yang terkait bidang Pengawasan Obat dan Makanan. Untuk itu BPOM juga wajib mendukung terlaksananya reformasi birokrasi secara menyeluruh sesuai dengan Roadmap RB Nasional 2020-2024.

Misi Balai Besar POM di Makassar merupakan langkah utama yang disesuaikan dengan tugas pokok dan fungsi Balai Besar POM di Makassar. Pengawasan pre- dan post-market berstandar internasional didukung dengan perkuatan dari aspek laboratorium terakreditasi sesuai ISO:IEC 17025 tahun 2017 yang diterapkan dalam rangka memperkuat Balai Besar POM di Makassar menghadapi tantangan globalisasi. Dengan penjaminan mutu produk obat dan makanan yang konsisten, yaitu memenuhi standar aman, bermutu dan berdaya saing, diharapkan Balai Besar POM di Makassar mampu melindungi masyarakat Provinsi Sulawesi Selatan khususnya, dan Indonesia pada umumnya dengan optimal.

Dalam rangka pencapaian visi dan pelaksanaan misi pengawasan Obat dan Makanan, maka tujuan pengawasan Obat dan Makanan yang akan dicapai dalam kurun waktu 2020-2024 adalah:

- 1) Meningkatnya peran serta masyarakat dan lintas sektor dalam Pengawasan Obat dan Makanan.
- 2) Meningkatnya kapasitas SDM terkait Pengawasan Obat dan Makanan.
- 3) Terwujudnya pertumbuhan dunia usaha yang mendukung daya saing industri Obat dan Makanan serta kemandirian bangsa dengan keberpihakan pada UMKM.
- 4) Menguatnya fungsi pengawasan yang efektif untuk memastikan obat dan makanan yang aman dan bermutu.
- 5) Terwujudnya kepastian hukum bagi pelaku usaha Obat dan Makanan.
- 6) Terwujudnya perlindungan masyarakat dari kejahatan Obat dan Makanan.
- 7) Terwujudnya kelembagaan Pengawasan Obat dan Makanan yang kredibel dan akuntabel dalam memberikan pelayanan public yang prima

Berdasarkan pertimbangan dari 4 (empat) perspektive dalam pendekatan *Balance Scorecard* (BSC) meliputi *Learning & Growth, Internal Process, Customer* dan *Stakeholders* maka sasaran strategis dan Indikator Kinerja Utama dalam peta strategi level II Balai Besar POM di Makassar berdasarkan **Reviu Renstra 2020-2024** dimana Tidak ada perubahan peta strategi Balai Besar POM di Makassar yang memuat sasaran strategis dan indikator kinerja utama Balai Besar POM di Makassar Tahun 2020-2024 karena masih sesuai dengan tugas dan fungsi Balai Besar POM di Makassar, namun demikian dilakukan penyesuaian terhadap target kinerja IKU Balai Besar POM di Makassar. Adapun sasaran strategis dan IKU Balai Besar POM di Makassar tahun 2020-2024 sebagaimana tertuang dalam peta strategi BPOM sebagai berikut :




Gambar 2.2 Peta Strategis Level II BBPOM di Makassar

Sumber: Reviu Rencana Stretgis BBPOM di Makassar 2020 - 2024, 2022

Dalam rangka mewujudkan visi dan misi Balai Besar POM di Makassar maka Balai Besar POM di Makassar Tahun 2022 menggunakan 11 (sebelas) sasaran strategis dengan 29 (dua puluh sembilan) indikator yang dilengkapi dengan target kinerja berdasarkan Reviu Renstra BBPOM di Makassar tahun 2020-2024.


SASARAN STRATEGIS KEGIATAN DI BALAI POM MAKASSAR

Sasaran Strategis berdasarkan pada Rencana Strategis BBPOM di Makassar peiode 2020-2024




Tabel 2.1 Sasaran Strategis dan Indikator Level 2 BBPOM di Makassar

Perspective	Sasaran Strategis	Indikator
Stakeholder	SS.1 Terwujudnya Obat dan Makanan yang memenuhi syarat di wilayah kerja BBPOM di Makassar	IKSS.1.1 Persentase Obat yang memenuhi syarat
		IKSS.1.2 Persentase Makanan yang memenuhi syarat
		IKSS.1.3 Persentase Obat yang aman dan bermutu berdasarkan hasil pengawasan
		IKSS.1.4 Persentase Makanan yang aman dan bermutu berdasarkan hasil pengawasan
		IKSS.1.5 Persentase Pangan Fortifikasi yang memenuhi syarat
	SS.2 Meningkatnya kesadaran masyarakat terhadap keamanan dan mutu Obat dan Makanan di wilayah kerja BBPOM di Makassar	IKSS.2.1 Indeks kesadaran masyarakat (awareness index) terhadap Obat dan Makanan aman dan bermutu di wilayah kerja BBPOM di Makassar
	SS.3 Meningkatnya kepuasan pelaku usaha dan Masyarakat terhadap kinerja pengawasan Obat dan Makanan di wilayah kerja BBPOM di Makassar	IKSS.3.1 Indeks kepuasan pelaku usaha terhadap pemberian bimbingan dan pembinaan pengawasan Obat dan Makanan
		IKSS.3.2 Indeks kepuasan masyarakat atas kinerja Pengawasan Obat dan Makanan
		IKSS.3.3 Indeks Kepuasan Masyarakat terhadap Layanan Publik BPOM
Internal Process	SS.4 Meningkatnya efektivitas pemeriksaan sarana obat dan makanan serta pelayanan publik di masing masing wilayah kerja BBPOM di Makassar	IKSS.4.1 Persentase keputusan/rekomendasi hasil Inspeksi sarana produksi dan distribusi yang dilaksanakan
		IKSS.4.2 Persentase keputusan/rekomendasi hasil inspeksi yang ditindaklanjuti oleh pemangku kepentingan
		IKSS.4.3 Persentase keputusan penilaian sertifikasi yang diselesaikan tepat waktu
		IKSS.4.4 Persentase sarana produksi Obat dan Makanan yang memenuhi ketentuan
		IKSS.4.5 Persentase sarana distribusi Obat dan Makanan yang memenuhi ketentuan
		IKSS.4.6 Indeks Pelayanan Publik



			IKSS.4.7	Persentase UMKM yang memenuhi standar produksi pangan. Olahan dan/atau pembuatan OT dan Kosmetik yang baik
	SS.5	Meningkatnya efektivitas komunikasi, informasi, edukasi Obat dan Makanan di wilayah kerja BBPOM di Makassar	IKSS.5.1	Tingkat efektifitas KIE Obat dan Makanan
			IKSS.5.2	Jumlah sekolah dengan Pangan Jajanan Anak Sekolah (PJAS) Aman
			IKSS.5.3	Jumlah desa pangan aman
			IKSS.5.4	Jumlah pasar aman dari bahan berbahaya
	SS.6	Meningkatnya efektivitas pemeriksaan produk dan pengujian Obat dan Makanan di wilayah kerja BBPOM di Makassar .	IKSS.6.1	Persentase sampel Obat yang diperiksa dan diuji sesuai standar
			IKSS.6.2	Persentase sampel makanan yang diperiksa dan diuji sesuai standar
	SS.7	Meningkatnya efektivitas penindakan kejahatan Obat dan Makanan di wilayah kerja BBPOM di Makassar	IKSS.7.1	Persentase keberhasilan penindakan kejahatan di bidang Obat dan Makanan
Learning and Growth	SS.8	Terwujudnya tatakelola pemerintahan BBPOM di Makassar yang optimal	IKSS.8.1	Indeks RB BBPOM di Makassar
			IKSS.8.2	Nilai AKIP BBPOM di Makassar
	SS.9	Terwujudnya SDM BBPOM di Makassar yang berkinerja optimal	IKSS.9.1	Indeks Profesionalitas ASN BBPOM di Makassar
	SS.10	Menguatnya laboratorium, pengelolaan data dan informasi pengawasan obat dan makanan	IKSS.10.1	Persentase pemenuhan laboratorium pengujian Obat dan Makanan sesuai standar GLP
			IKSS.10.2	Indeks pengelolaan data dan informasi BBPOM di Makassar yang optimal
	SS.11	Terkelolanya Keuangan BBPOM di Makassar secara Akuntabel	IKSS.11.1	Nilai Kinerja Anggaran BBPOM di Makassar
			IKSS.11.2	Tingkat Efisiensi Penggunaan Anggaran BBPOM di Makassar

Stakeholder Perspective :



1. Sasaran Strategis 1 :

Terwujudnya Obat dan Makanan yang memenuhi syarat di wilayah kerja BBPOM di Makassar

Komoditas/produk yang diawasi BBPOM di Makassar tergolong produk berisiko tinggi yang sama sekali tidak ada ruang untuk toleransi terhadap produk yang tidak memenuhi standar keamanan, khasiat/manfaat, dan mutu. Dalam konteks ini, pengawasan tidak dapat dilakukan secara parsial hanya pada produk akhir yang beredar di masyarakat tetapi harus dilakukan secara komprehensif dan sistemik. Pada seluruh mata rantai pengawasan tersebut, harus ada sistem yang dapat mendeteksi secara dini jika terjadi degradasi mutu, produk sub standar dan hal-hal lain untuk dilakukan pengamanan sebelum merugikan konsumen/masyarakat.

Sistem pengawasan Obat dan Makanan yang dilakukan BBPOM di Makassar merupakan suatu proses yang komprehensif yang terdiri dari:

Pertama, pengawasan setelah beredar (*post-market control*) untuk melihat konsistensi keamanan, khasiat/manfaat, mutu, dan informasi produk, yang dilakukan dengan sampling produk Obat dan Makanan yang beredar, pemeriksaan sarana produksi dan distribusi Obat dan Makanan, pemantauan farmakovigilans, serta pengawasan label/penandaan dan iklan. Pengawasan *post-market* dilakukan secara terpadu, konsisten, dan terstandar.

Kedua, pengujian laboratorium. Produk yang disampling berdasarkan risiko kemudian diuji melalui laboratorium guna mengetahui apakah Obat dan Makanan tersebut telah memenuhi standar keamanan, khasiat/manfaat, dan mutu. Hasil uji laboratorium ini merupakan dasar ilmiah yang digunakan untuk menetapkan produk tidak memenuhi syarat.


Ketiga, penegakan hukum di bidang pengawasan Obat dan Makanan. Penegakan hukum didasarkan pada bukti hasil pengujian, pemeriksaan, maupun investigasi awal. Proses penegakan hukum sampai dengan *pro justitia* dapat berakhir dengan pemberian sanksi administratif seperti dilarang untuk diedarkan, ditarik dari peredaran, dicabut izin edar, dan disita untuk dimusnahkan. Jika pelanggaran masuk pada ranah pidana, maka terhadap pelanggaran Obat dan Makanan dapat diproses secara hukum pidana.

Prinsip ini sudah sejalan dengan kaidah-kaidah dan fungsi-fungsi pengawasan *full spectrum* di bidang Obat dan Makanan yang berlaku secara internasional. Diharapkan melalui pelaksanaan pengawasan *pre-market* dan *post-market* yang profesional dan independen akan dihasilkan produk Obat dan Makanan yang aman, berkhasiat/bermanfaat, dan bermutu.

Untuk mengukur capaian sasaran strategis ini, maka indikatornya adalah :

- 1) Persentase Obat yang memenuhi syarat, dengan target sebesar 90,00 pada akhir tahun 2022;
- 2) Persentase Makanan yang memenuhi syarat, dengan target sebesar 87,00 di tahun 2022;
- 3) Persentase Obat yang aman dan bermutu berdasarkan hasil pengawasan , dengan target sebesar 88,00 pada akhir tahun 2022;
- 4) Persentase Makanan yang aman dan bermutu berdasarkan hasil pengawasan, dengan target sebesar 78,00 pada akhir tahun 2022.
- 5) Persentase Persentase PanganFortifikasi yang memenuhi syarat, dengan target sebesar 76,00 pada akhir tahun 2022.

Indikator ini sekaligus sebagai salah salah ukuran keberhasilan tujuan BPOM “Meningkatnya jaminan produk Obat dan Makanan aman, berkhasiat/bermanfaat, dan bermutu dalam rangka meningkatkan kesehatan masyarakat”.



2. Sasaran Strategis 2

Meningkatnya kesadaran masyarakat terhadap keamanan dan mutu Obat dan Makanan di wilayah kerja BBPOM di Makassar

Pengawasan Obat dan Makanan merupakan suatu program yang terkait dengan banyak sektor, baik pemerintah maupun non pemerintah. Jaminan keamanan, khasiat/manfaat dan mutu produk Obat dan Makanan pada dasarnya merupakan kewajiban dari pelaku usaha. Untuk itu pelaku usaha wajib mematuhi ketentuan/peraturan yang telah ditetapkan pemerintah sebagai regulator dalam rangka perlindungan masyarakat.

Pengawasan oleh pelaku usaha sebaiknya dilakukan dari hulu ke hilir, dimulai dari pemeriksaan bahan baku, proses produksi, distribusi, hingga produk tersebut dikonsumsi oleh masyarakat. Pelaku usaha mempunyai peran dalam memberikan jaminan produk Obat dan Makanan yang memenuhi syarat (aman, berhasiat/bermanfaat, dan bermutu) dimulai dari proses produksi yang sesuai dengan ketentuan. Asumsinya, pelaku usaha memiliki kemampuan teknis dan finansial untuk memelihara sistem manajemen risiko secara mandiri. Dari sisi pemerintah, BBPOM di Makassar bertugas melakukan pengawasan terhadap kebijakan dan regulasi terkait Obat dan Makanan yang harus dipenuhi oleh pelaku usaha dan mendorong penerapan *Risk Management Program* oleh industri. Peningkatan kapasitas dan komitmen pelaku usaha diasumsikan akan berkontribusi pada peningkatan daya saing Obat dan Makanan.

Selain itu, dalam sub sistem pengawasan Obat dan Makanan oleh masyarakat sebagai konsumen, kesadaran masyarakat terkait Obat dan Makanan yang memenuhi syarat harus diciptakan. Obat dan Makanan yang diproduksi dan diedarkan di pasaran (masyarakat) masih berpotensi untuk tidak memenuhi syarat, sehingga masyarakat harus lebih cerdas dalam memilih dan menggunakan produk Obat dan Makanan yang aman, berkhasiat/bermanfaat, dan bermutu. Upaya peningkatan kesadaran masyarakat dilakukan Balai Besar POM di Makassar melalui kegiatan pembinaan dan bimbingan melalui Komunikasi, layanan Informasi, dan Edukasi (KIE).

Untuk mengukur capaian sasaran strategis ini, maka indikatornya adalah :


Indeks kesadaran masyarakat (*awareness index*) terhadap Obat dan Makanan aman dan bermutu di wilayah kerja BBPOM di Makassar, dengan target sebesar 81,00 pada akhir tahun 2022.

3. Sasaran Strategis 3

Meningkatnya kepuasan pelaku usaha dan masyarakat terhadap kinerja pengawasan Obat dan Makanan di wilayah kerja BBPOM di Makassar

Sebagai salah satu Lembaga pemerintah non kementerian, BBPOM di Makassar berupaya memberikan layanan publik secara optimal. Bentuk layanan publik BBPOM di Makassar, mencakup berbagai hal yang terkait dengan fungsi pengawasan dalam rangka perlindungan masyarakat, disisi lain layanan publik BBPOM di Makassar bertujuan untuk mendukung kemudahan berusaha dan perekonomian nasional.

Sesuai dengan prinsip 3 (tiga) pilar pengawasan Obat dan Makanan dimana salah satunya adalah terkait pengawasan oleh masyarakat, Balai Besar POM di Makassar perlu berupaya untuk selalu meningkatkan partisipasi masyarakat dalam pengawasan Obat dan Makanan. Untuk mencapai tingkat partisipasi dan kesadaran masyarakat yang tinggi, Balai Besar POM di Makassar perlu secara aktif memberikan pengetahuan kepada masyarakat melalui berbagai kegiatan Komunikasi, Informasi dan Edukasi (KIE) melalui berbagai forum dan media. Dengan meningkatnya



pengetahuan masyarakat terhadap Obat dan Makanan aman, diharapkan akan mampu menimbulkan sikap dan perilaku yang mampu membentengi diri sendiri dari produk Obat dan Makanan yang tidak memenuhi syarat.

Untuk mengukur keberhasilan sasaran strategis ini maka indikator kinerja utama (IKU) yang digunakan adalah:

- 1) Indeks kepuasan pelaku usaha terhadap pemberian bimbingan dan pembinaan pengawasan Obat dan Makanan dengan target sebesar 84,60 pada akhir tahun 2022;
- 2) Indeks kepuasan masyarakat atas kinerja pengawasan Obat dan Makanan, dengan target sebesar 77,00 pada akhir tahun 2022;
- 3) Indeks Kepuasan Masyarakat terhadap Layanan Publik BBPOM di Makassar, dengan target sebesar 93,00 pada akhir tahun 2022.

Internal Process Perspective:


4. Sasaran Strategis 4

Meningkatnya efektivitas pemeriksaan sarana obat dan makanan serta pelayanan publik di wilayah kerja BBPOM di Makassar

Pengawasan Obat dan Makanan merupakan pengawasan komprehensif (*full spectrum*) mencakup standarisasi, penilaian produk sebelum beredar, pemeriksaan sarana produksi dan distribusi, sampling dan pengujian produk, serta penegakan hukum. Dengan penjaminan keamanan, khasiat/manfaat, dan mutu produk Obat dan Makanan yang konsisten/ memenuhi standar aman, berkhasiat/bermanfaat, dan bermutu, diharapkan BBPOM di Makassar mampu melindungi masyarakat dengan optimal. Menyadari kompleksnya tugas yang diemban BBPOM di Makassar, maka perlu disusun suatu strategi yang mampu mengawalinya.

Di satu sisi tantangan dalam pengawasan Obat dan Makanan semakin tinggi, sementara sumber daya yang dimiliki terbatas, maka perlu adanya prioritas dalam penyelenggaraan tugas. Untuk itu pengawasan Obat dan Makanan seharusnya didesain berdasarkan analisis risiko, untuk mengoptimalkan seluruh sumber daya yang dimiliki secara proporsional untuk mencapai tujuan misi ini. Pengawasan Obat dan Makanan yang dilakukan oleh BBPOM di Makassar akan meningkat efektivitasnya apabila BBPOM di Makassar mampu merumuskan strategi dan langkah yang tepat karena pengawasan bersifat lintas sektor. BBPOM di Makassar perlu melakukan mitigasi risiko di semua proses bisnis serta terus meningkatkan koordinasi lintas sektor. Untuk mengukur capaian sasaran strategis ini, dengan indikator :

- 1) Persentase keputusan/rekomendasi hasil Inspeksi sarana produksi dan distribusi yang dilaksanakan, dengan target sebesar 91 pada akhir tahun 2022;
- 2) Persentase keputusan/rekomendasi hasil inspeksi yang ditindaklanjuti oleh pemangku kepentingan, dengan target sebesar 60 pada akhir tahun 2022;
- 3) Persentase keputusan penilaian sertifikasi yang diselesaikan tepat waktu , dengan target sebesar 98 pada akhir tahun 2022;



- 4) Persentase sarana produksi Obat dan Makanan yang memenuhi ketentuan, dengan target sebesar 60 pada akhir tahun 2022;
- 5) Persentase sarana distribusi Obat yang memenuhi ketentuan, dengan target sebesar 76 pada akhir tahun 2022.
- 6) Indeks Pelayanan Publik, dengan target sebesar 4,30 pada akhir tahun 2022.
- 7) Persentase UMKM yang memenuhi standar produksi pangan olahan dan/atau pembuatan OT dan Kosmetik yang baik 77,00 pada akhir tahun 2022.

5. Sasaran Strategis 5

Meningkatnya efektivitas komunikasi, informasi, edukasi Obat dan Makanan di wilayah kerja BBPOM di Makassar

Dalam sub sistem pengawasan Obat dan Makanan oleh masyarakat sebagai konsumen, kesadaran masyarakat terkait Obat dan Makanan yang memenuhi syarat harus diciptakan. Obat dan Makanan yang diproduksi dan diedarkan di pasaran (masyarakat) masih berpotensi untuk tidak memenuhi syarat, sehingga masyarakat harus lebih cerdas dalam memilih dan menggunakan produk Obat dan Makanan yang aman, berkhasiat/bermanfaat, dan bermutu. Upaya peningkatan kesadaran masyarakat dilakukan BPOM melalui kegiatan pembinaan dan bimbingan melalui Komunikasi, layanan Informasi, dan Edukasi (KIE). Sasaran strategis ini diukur dengan indikator kinerja utama (IKU) :


Pengawasan Obat dan Makanan merupakan pengawasan komprehensif (*full spectrum*) mencakup pemeriksaan sarana produksi dan distribusi, sampling dan pengujian produk, serta penegakan hukum. Dengan penjaminan keamanan, khasiat/manfaat, dan mutu produk Obat dan Makanan yang konsisten/ memenuhi standar aman, berkhasiat/ bermanfaat, dan bermutu, diharapkan BBPOM di Makassar mampu melindungi masyarakat dengan optimal. Menyadari kompleksnya tugas yang diemban BBPOM di Makassar, maka perlu disusun suatu strategi yang mampu mengawalinya.

Di satu sisi tantangan dalam pengawasan Obat dan Makanan semakin tinggi, sementara sumber daya yang dimiliki terbatas, maka perlu adanya prioritas dalam penyelenggaraan tugas. Untuk itu pengawasan Obat dan Makanan seharusnya didesain berdasarkan analisis risiko, untuk mengoptimalkan seluruh sumber daya yang dimiliki secara proporsional untuk mencapai tujuan misi ini.

Pengawasan Obat dan Makanan yang dilakukan oleh Balai Besar POM di Makassar akan meningkat efektivitasnya apabila mampu merumuskan strategi dan langkah yang tepat karena pengawasan bersifat lintas sektor. Balai Besar POM di Makassar perlu melakukan mitigasi risiko di semua proses bisnis serta terus meningkatkan koordinasi lintas sektor. Hal ini sejalan dengan Inpres No.3 tahun 2017 tentang Peningkatan Efektivitas Pengawasan Obat dan Makanan.

Untuk mengukur capaian sasaran strategis ini, maka indikatornya sebagai berikut:

- 1) Tingkat efektifitas KIE Obat dan Makanan, dengan target sebesar 93,00 pada akhir tahun 2022;
- 2) Jumlah sekolah dengan Pangan Jajanan Anak Sekolah (PJAS) Aman, dengan target sebesar 68 pada akhir tahun 2022;
- 3) Jumlah desa pangan aman, dengan target sebesar 19 pada akhir tahun 2022;
- 4) Jumlah pasar aman dari bahan berbahaya, dengan target sebesar 13 pada akhir tahun 2022.



6. Sasaran Strategis 6

Meningkatnya efektivitas pemeriksaan produk dan pengujian Obat dan Makanan di wilayah Kerja BBPOM di Makassar

Pengawasan Obat dan Makanan merupakan pengawasan komprehensif (full spectrum) mencakup standardisasi, penilaian produk sebelum beredar, pemeriksaan sarana produksi dan distribusi, sampling dan pengujian produk, serta penegakan hukum. Dengan penjaminan keamanan, khasiat/manfaat, dan mutu produk Obat dan Makanan yang konsisten/ memenuhi standar aman, berkhasiat/bermanfaat, dan bermutu, diharapkan BBPOM di Makassar mampu melindungi masyarakat dengan optimal. Menyadari kompleksnya tugas yang diemban BBPOM di Makassar, maka perlu disusun suatu strategi yang mampu mengawalinya. Untuk mengukur capaian sasaran strategis ini, maka indikatornya sebagai berikut:

- 1) Persentase sampel Obat yang diperiksa dan diuji sesuai standar, dengan target sebesar 100 pada akhir tahun 2022;
- 2) Persentase sampel makanan yang diperiksa dan diuji sesuai standar, dengan target sebesar 100 pada akhir tahun 2022.

7. Sasaran Strategis 7

Meningkatnya efektivitas penindakan kejahatan Obat dan Makanan di wilayah kerja BBPOM di Makassar

Kejahatan di bidang Obat dan Makanan merupakan kejahatan kemanusiaan yang mengancam ketahanan bangsa. Kejahatan ini menjadi ancaman serius terhadap kesehatan masyarakat Indonesia serta berdampak merugikan pada aspek ekonomi maupun sosial. Motif ekonomi disertai lemahnya sanksi hukum yang kurang menimbulkan efek jera, dimanfaatkan para pelaku kejahatan Obat dan Makanan untuk mencari celah dalam mendapatkan keuntungan yang besar.


Perkembangan kejahatan Obat dan Makanan yang semakin tinggi dan inovatif menyebabkan tantangan BPOM menjadi semakin kompleks. Kejahatan tersebut saat ini telah berkembang dengan menggunakan modus-modus baru yang mampu menjangkau ke berbagai aspek masyarakat sehingga menciptakan dampak negatif secara masif, baik secara langsung maupun dalam jangka panjang terhadap kesehatan, ekonomi hingga aspek sosial kemasyarakatan. Hal tersebut perlu diatasi dan diantisipasi oleh BBPOM di Makassar melalui penyidikan tindak pidana Obat dan Makanan yang efektif sehingga mampu memberikan efek jera dan mengurangi tindak kejahatan di bidang Obat dan Makanan.

Untuk mengukur capaian sasaran strategis ini, maka indikator kinerja utama (IKU) nya yaitu Tingkat keberhasilan penindakan kejahatan di bidang Obat dan Makanan, dengan target sebesar 88 pada akhir tahun 2022.

Learning and Growth Perspective

8. Sasaran Strategis 8

Terwujudnya tatakelola pemerintahan BBPOM di Makassar yang optimal



Sejalan dengan pengarusutamaan tata kelola pemerintahan yang baik (*good governance*) seperti termuat dalam RPJMN 2020-2024, BPOM berupaya untuk terus melaksanakan Reformasi Birokrasi (RB) di 8 (delapan) area perubahan. Hal ini dalam rangka menciptakan birokrasi yang bermental melayani yang berkinerja tinggi sehingga kualitas pelayanan publik BPOM akan meningkat. Penerapan tata kelola pemerintahan yang baik secara konsisten ditandai dengan berkembangnya aspek keterbukaan, akuntabilitas, efektivitas, efisiensi, supremasi hukum, keadilan, dan partisipasi masyarakat.

Undang-Undang Nomor 14 Tahun 2008 tentang Keterbukaan Informasi Publik (KIP) menjadi landasan untuk memantapkan penerapan prinsip-prinsip *good governance* dalam penyelenggaraan pemerintahan. Selain itu, untuk menginstitusionalisasi keterbukaan informasi publik, telah ditetapkan Pejabat Pengelola Informasi dan Dokumentasi (PPID) di BPOM. Pada tahun 2020-2024, BPOM berupaya untuk meningkatkan hasil penilaian eksternal meliputi penilaian RB, Opini BPK, dan SAKIP. Selain upaya internal, peningkatan hasil penilaian suprasistem akan terwujud dengan adanya dukungan eksternal antara lain (i) dukungan kebijakan pemenuhan target kuantitas dan kualitas SDM BBPOM di Makassar agar beban kerja lebih realistis, (ii) penguatan organisasi, dan (iii) dukungan anggaran.

Sumber daya, yang meliputi 5 M (*man, material, money, method, and machine*) merupakan modal penggerak organisasi. Ketersediaan sumber daya yang terbatas baik jumlah dan kualitasnya, menuntut kemampuan BBPOM di Makassar untuk mengelola sumber daya tersebut seoptimal mungkin dan secara akuntabel agar dapat mendukung terwujudnya sasaran program dan kegiatan yang telah ditetapkan. Pada akhirnya, pengelolaan sumber daya yang efektif dan efisien menjadi sangat penting untuk diperhatikan oleh seluruh elemen organisasi.

Untuk melaksanakan tugas BBPOM di Makassar, diperlukan penguatan kelembagaan/organisasi. Penataan dan penguatan organisasi bertujuan untuk meningkatkan efisiensi dan efektivitas organisasi secara proporsional menjadi tepat fungsi dan tepat ukuran sesuai dengan kebutuhan pelaksanaan tugas dan fungsi BBPOM di Makassar. Penataan tata laksana bertujuan untuk meningkatkan efisiensi dan efektivitas sistem dan prosedur kerja. Untuk mengukur capaian sasaran strategis ini, maka indikator kinerja utama (IKU) nya adalah:


- 1) Indeks Reformasi Birokrasi BBPOM di Makassar, dengan target sebesar 79,80 pada akhir tahun 2022;
- 2) Nilai AKIP BBPOM di Makassar, dengan target sebesar 79,30 pada akhir tahun 2022.

9. Sasaran Strategis 9

Terwujudnya SDM BBPOM di Makassar yang berkinerja optimal

Sebagai motor penggerak organisasi, SDM memiliki peran yang sangat penting dalam menentukan keberhasilan pelaksanaan program dan kegiatan pembangunan. SDM yang kompeten merupakan kapital/modal yang perlu dikelola dengan baik agar dapat meningkatkan profesionalitas dalam menyelesaikan tugas dan pekerjaan.

Selain itu, perlu dilakukan penguatan kapasitas SDM dalam pengawasan Obat dan Makanan. Dalam hal ini pengelolaan SDM harus sejalan dengan mandat transformasi UU ASN yang dimulai dari (i) penyusunan dan penetapan kebutuhan, (ii) pengadaan, (iii) pola karir, pangkat, dan jabatan, (iv) pengembangan karir,



penilaian kinerja, disiplin, (v) promosi-mutasi, (vi) penghargaan, penggajian, dan tunjangan, (vii) perlindungan jaminan pensiun dan jaminan hari tua, sampai dengan (viii) pemberhentian. Untuk mengukur capaian sasaran strategis ini, maka indikator kinerja utama (IKU) nya adalah:

Indeks Profesionalitas ASN BBPOM di Makassar, dengan target sebesar 76 pada akhir tahun 2022.

10. Sasaran Strategis 10

Menguatnya laboratorium , pengelolaan data dan informasi pengawasan obat dan makanan

Salah satu aspek penting dalam mendukung terlaksananya pengawasan Obat dan Makanan adalah pemenuhan sarana dan prasarana laboratorium serta sistem operasional teknologi, komunikasi, dan informasi yang memadai. Kecenderungan yang saat ini terjadi adalah pergeseran bisnis proses dari manual bergerak ke arah digital dan online. Demikian halnya dengan pengawasan obat dan makanan pada saat ini sudah seharusnya mampu beradaptasi dalam mengantisipasi permasalahan dan tantangan di era *internet of things*.

Sistem informasi berbasis teknologi informasi dan database merupakan salah satu poin penting dalam perbaikan tata kelola dan dukungan pelaksanaan tugas BPOM di era digital ini. Pada Renstra 2015-2019, BPOM telah mengembangkan berbagai sistem informasi, tetapi belum terintegrasi dengan baik dan database-nya belum di-update secara memadai. Untuk itu maka perlu adanya fokus dalam sasaran yang terkait dengan pengelolaan sistem operasional dan TIK BPOM. Untuk mengukur capaian sasaran strategis ini, maka indikator kinerja utama (IKU) nya adalah:

- 1) Persentase pemenuhan laboratorium pengujian Obat dan Makanan sesuai standar GLP, dengan target sebesar 81 pada akhir tahun 2021.
- 2) Indeks pengelolaan data dan informasi BBPOM di Makassar yang optimal, dengan target sebesar 2,25 pada akhir tahun 2022.

11. Sasaran Strategis 11


Terkelolanya keuangan BBPOM di Makassar secara akuntabel

Dalam lingkup instansi pemerintah, anggaran merupakan suatu sumber daya yang sangat penting dan dituntut akuntabilitas dalam penggunaannya. Sehingga salah satu sasaran yang penting dalam *Learning and Growth Perspective* yang menggambarkan kemampuan BBPOM di Makassar dalam mengelola anggaran secara akuntabel dan tepat Untuk mengukur capaian sasaran strategis ini, maka indikator kinerja utama (IKU) nya adalah:

Nilai Kinerja Anggaran BBPOM di Makassar, dengan target sebesar 95,90 pada akhir tahun 2022;

2.2. Rencana Kinerja Tahun 2022


Pada akhir tahun 2021, Balai Besar POM di Makassar telah menyusun dokumen rencana kinerja tahunan tahun 2022 mengacu pada Rencana Strategis Balai Besar POM di Makassar tahun 2020-2024. Rencana Kinerja Tahunan memuat sasaran (kinerja/hasil), indikator, dan target kinerja tahunan yang akan dicapai serta strategi (program/kegiatan) untuk mencapai sasaran tersebut.



Pada dokumen Rencana Kinerja Tahunan memuat 11 sasaran kegiatan dengan 29 indikator kinerja kegiatan. Rencana Kinerja Tahunan Balai Besar POM di Makassar Tahun 2022 yang sudah disahkan dapat dilihat pada Lampiran 1 pada Laporan Kinerja ini.

Tabel 2.2
Rencana Kinerja Balai Besar POM di Makassar Tahun 2022

No.	Sasaran	Indikator Kinerja	Target
1	Terwujudnya Obat dan Makanan yang memenuhi syarat di masing-masing wilayah kerja BBPOM di Makassar	Persentase Obat yang memenuhi syarat	90
		Persentase Makanan yang memenuhi syarat	87
		Persentase Obat yang aman dan bermutu berdasarkan hasil pengawasan	88
		Persentase Makanan yang aman dan bermutu berdasarkan hasil pengawasan	78
		Persentase Pangan fortifikasi yang memenuhi syarat	76
2	Meningkatnya kesadaran masyarakat terhadap keamanan dan mutu Obat dan Makanan di wilayah kerja BBPOM di Makassar	Indeks kesadaran masyarakat (<i>awareness index</i>) terhadap Obat dan Makanan aman dan bermutu	81
3	Meningkatnya kepuasan pelaku usaha dan masyarakat terhadap kinerja pengawasan Obat dan Makanan di wilayah kerja BBPOM di Makassar	Indeks kepuasan pelaku usaha terhadap pemberian bimbingan dan pembinaan pengawasan Obat dan Makanan	84,5
		Indeks kepuasan masyarakat atas kinerja pengawasan Obat dan Makanan	77
		Indeks Kepuasan Masyarakat terhadap Layanan Publik BBPOM di Makassar	93
4	Meningkatnya efektivitas pemeriksaan sarana Obat dan Makanan serta pelayanan publik di wilayah kerja BBPOM di Makassar	Persentase keputusan/ rekomendasi hasil inspeksi sarana produksi dan distribusi yang dilaksanakan	91
		Persentase keputusan/rekomendasi hasil inspeksi yang ditindaklanjuti oleh pemangku kepentingan	65
		Persentase keputusan penilaian sertifikasi yang diselesaikan tepat waktu	98
		Persentase sarana produksi Obat dan Makanan yang memenuhi ketentuan	60
		Persentase sarana distribusi Obat dan Makanan yang memenuhi ketentuan	76
		Indeks Pelayanan Publik	4,3
		Persentase UMKM yang memenuhi standar produksi pangan olahan dan/atau pembuatan OT dan Kosmetik yang baik	77
5	Meningkatnya efektivitas komunikasi, informasi, edukasi Obat dan Makanan di wilayah kerja BBPOM di Makassar	Tingkat Efektifitas KIE Obat dan Makanan	93
		Jumlah sekolah dengan Pangan Jajanan Anak Sekolah (PJAS) Aman	68




		Jumlah desa pangan aman	19
		Jumlah pasar aman dari bahan berbahaya	13
6	Meningkatnya efektivitas pemeriksaan produk dan pengujian Obat dan Makanan di wilayah kerja BBPOM di Makassar	Persentase sampel Obat yang diperiksa dan diuji sesuai standar	100
		Persentase sampel makanan yang diperiksa dan diuji sesuai standar	100
7	Meningkatnya efektivitas penindakan kejahatan Obat dan Makanan di wilayah kerja BBPOM di Makassar	Persentase keberhasilan penindakan kejahatan di bidang Obat dan Makanan	91
8	Terwujudnya tata kelola pemerintahan BBPOM di Makassar yang optimal	Indeks RB BBPOM di Makassar	79,80
		Nilai AKIP BBPOM di Makassar	79,30
9	Terwujudnya SDM BBPOM di Makassar yang berkinerja optimal	Indeks Profesionalitas ASN BBPOM di Makassar	76
10	Menguatnya laboratorium, pengelolaan data dan informasi pengawasan Obat dan Makanan	Persentase pemenuhan laboratorium pengujian Obat dan Makanan sesuai standar GLP	81
		Indeks pengelolaan data dan informasi BBPOM di Makassar yang optimal	2,25
11	Terkelolanya Keuangan BBPOM di Makassar secara Akuntabel	Nilai Kinerja Anggaran BBPOM di Makassar	95,90

2.3. Perjanjian Kinerja Tahun 2022


Sesuai dengan Peraturan Menteri PAN dan RB nomor 53 tahun 2014, maka BBPOM di Makassar sebagai unit kerja Eselon II wajib menyusun Perjanjian Kinerja untuk meningkatkan integritas, akuntabilitas, transparansi dan kinerja aparatur. Perjanjian Kinerja BBPOM di Makassar Tahun 2022 merupakan tahun kedua pelaksanaan Renstra Tahun 2020-2024 (dapat dilihat pada lampiran 2). Tujuan dari Perjanjian Kinerja ini adalah :

1. sebagai wujud nyata komitmen antara penerima dan pemberi amanah untuk meningkatkan integritas, akuntabilitas, transparansi, dan kinerja aparatur ;
2. menciptakan tolok ukur kinerja sebagai dasar evaluasi kinerja aparatur;
3. dasar penilaian keberhasilan/kegagalan pencapaian tujuan dan sasaran organisasi dan pemberian *reward* (penghargaan) dan *punishment* (sanksi);
4. untuk melakukan monitoring evaluasi dan supervisi atas perkembangan/kemajuan kinerja;
5. penetapan sasaran kerja pegawai.



Tabel 2.3
Perjanjian Kinerja Balai Besar POM di Makassar Tahun 2022
Sebelum perubahan

No.	Sasaran	Indikator Kinerja	Target
1	Terwujudnya Obat dan Makanan yang memenuhi syarat di masing-masing wilayah kerja BBPOM di Makassar	Persentase Obat yang memenuhi syarat	90
		Persentase Makanan yang memenuhi syarat	87
		Persentase Obat yang aman dan bermutu berdasarkan hasil pengawasan	88
		Persentase Makanan yang aman dan bermutu berdasarkan hasil pengawasan	78
		Persentase Pangan fortifikasi yang memenuhi syarat	76
2	Meningkatnya kesadaran masyarakat terhadap keamanan dan mutu Obat dan Makanan di wilayah kerja BBPOM di Makassar	Indeks kesadaran masyarakat (<i>awareness index</i>) terhadap Obat dan Makanan aman dan bermutu	81
3	Meningkatnya kepuasan pelaku usaha dan masyarakat terhadap kinerja pengawasan Obat dan Makanan di wilayah kerja BBPOM di Makassar	Indeks kepuasan pelaku usaha terhadap pemberian bimbingan dan pembinaan pengawasan Obat dan Makanan	84,5
		Indeks kepuasan masyarakat atas kinerja pengawasan Obat dan Makanan	77
		Indeks Kepuasan Masyarakat terhadap Layanan Publik BBPOM di Makassar	93
4	Meningkatnya efektivitas pemeriksaan sarana Obat dan Makanan serta pelayanan publik di wilayah kerja BBPOM di Makassar	Persentase keputusan/ rekomendasi hasil inspeksi sarana produksi dan distribusi yang dilaksanakan	91
		Persentase keputusan/rekomendasi hasil inspeksi yang ditindaklanjuti oleh pemangku kepentingan	65
		Persentase keputusan penilaian sertifikasi yang diselesaikan tepat waktu	98
		Persentase sarana produksi Obat dan Makanan yang memenuhi ketentuan	60
		Persentase sarana distribusi Obat dan Makanan yang memenuhi ketentuan	76
		Indeks Pelayanan Publik	4,3
		Persentase UMKM yang memenuhi standar produksi pangan olahan dan/atau pembuatan OT dan Kosmetik yang baik	77
5	Meningkatnya efektivitas komunikasi, informasi, edukasi Obat dan Makanan di wilayah kerja BBPOM di Makassar	Tingkat Efektivitas KIE Obat dan Makanan	93
		Jumlah sekolah dengan Pangan Jajanan Anak Sekolah (PJAS) Aman	68
		Jumlah desa pangan aman	19
		Jumlah pasar aman dari bahan berbahaya	13



6	Meningkatnya efektivitas pemeriksaan produk dan pengujian Obat dan Makanan di wilayah kerja BBPOM di Makassar	Persentase sampel Obat yang diperiksa dan diuji sesuai standar	100
		Persentase sampel makanan yang diperiksa dan diuji sesuai standar	100
7	Meningkatnya efektivitas penindakan kejahatan Obat dan Makanan di wilayah kerja BBPOM di Makassar	Persentase keberhasilan penindakan kejahatan di bidang Obat dan Makanan	91
8	Terwujudnya tata kelola pemerintahan BBPOM di Makassar yang optimal	Indeks RB BBPOM di Makassar	79,80
		Nilai AKIP BBPOM di Makassar	79,30
9	Terwujudnya SDM BBPOM di Makassar yang berkinerja optimal	Indeks Profesionalitas ASN BBPOM di Makassar	76
10	Menguatnya laboratorium, pengelolaan data dan informasi pengawasan Obat dan Makanan	Persentase pemenuhan laboratorium pengujian Obat dan Makanan sesuai standar GLP	81
		Indeks pengelolaan data dan informasi BBPOM di Makassar yang optimal	2,25
11	Terkelolanya Keuangan BBPOM di Makassar secara Akuntabel	Nilai Kinerja Anggaran BBPOM di Makassar	95,90


Kegiatan	Anggaran
Pengawasan Obat dan Makanan di seluruh Indonesia	Rp 32.557.530.000
Pengelolaan Sarana dan Prasarana BPOM	Rp. 23.795.713.000

Perjanjian Kinerja Balai Besar POM di Makassar Tahun 2022 sesuai pada Tabel 2.3 inilah yang dijadikan acuan dalam pengukuran dan penyusunan Laporan Kinerja Balai Besar POM di Makassar tahun 2022.

2.4. Rencana Aksi Perjanjian Kinerja Tahun 2022


Perjanjian kinerja dimanfaatkan oleh setiap pimpinan untuk memantau dan mengendalikan pencapaian kinerja organisasi, melaporkan capaian kinerja dalam laporan kinerja, serta sebagai acuan target dalam menilai keberhasilan organisasi. Oleh karena itu, pencapaian realisasi Perjanjian Kinerja BBPOM Makassar selalu dimonitoring dan dievaluasi setiap triwulan melalui aplikasi *e-performance* untuk digunakan sebagai bahan evaluasi perbaikan triwulan berikutnya.

Dasar pemantauan tiap triwulan pada tahun 2022 adalah Rencana Aksi Perjanjian Kinerja Tahun 2022




Tabel 2.4
Rencana Aksi Perjanjian Kinerja Balai Besar POM di Makassar Tahun 2022

RENCANA AKSI PERJANJIAN KINERJA TAHUN 2022														
BBPOM di Makassar														
Badan Pengawas Obat dan Makanan														
No.	Indikator Kinerja	Target												Anggaran
		B01	B02	B03	B04	B05	B06	B07	B08	B09	B10	B11	B12	
1.	Persentase Obat yang memenuhi syarat	90	90	90	90	90	90	90	90	90	90	90	90	612.668.400,00
2.	Persentase Makanan yang memenuhi syarat	87	87	87	87	87	87	87	87	87	87	87	87	517.376.400,00
3.	Persentase Obat yang aman dan bermutu berdasarkan hasil pengawasan	88	88	88	88	88	88	88	88	88	88	88	88	408.445.600,00
4.	Persentase Makanan yang aman dan bermutu berdasarkan hasil pengawasan	78	78	78	78	78	78	78	78	78	78	78	78	344.917.600,00
5.	Persentase pangan fortifikasi yang memenuhi syarat	76	76	76	76	76	76	76	76	76	76	76	76	55.314.000,00
6.	Indeks kesadaran masyarakat (awareness index) terhadap Obat dan Makanan aman dan bermutu												81	60.750.000,00
7.	Indeks kepuasan pelaku usaha terhadap pemberian bimbingan dan pembinaan pengawasan Obat dan Makanan												84,60	201.391.000,00
8.	Indeks Kepuasan masyarakat atas kinerja pengawasan Obat dan Makanan												77	124.388.000,00
9.	Indeks Kepuasan Masyarakat terhadap Layanan Publik BPOM												93	78.600.000,00
10.	Persentase keputusan/rekomendasi hasil Inspeksi sarana produksi dan distribusi yang dilaksanakan	91	91	91	91	91	91	91	91	91	91	91	91	48.720.000,00
11.	Persentase keputusan/rekomendasi hasil inspeksi yang ditindaklanjuti oleh pemangku kepentingan	65	65	65	65	65	65	65	65	65	65	65	65	136.260.000,00
12.	Persentase keputusan penilaian sertifikasi yang diselesaikan tepat waktu	98	98	98	98	98	98	98	98	98	98	98	98	258.609.000,00



No.	Indikator Kinerja	Target												Anggaran
		B01	B02	B03	B04	B05	B06	B07	B08	B09	B10	B11	B12	
13.	Persentase sarana produksi Obat dan Makanan yang memenuhi ketentuan	60	60	60	60	60	60	60	60	60	60	60	60	440.042.000,00
14.	Persentase sarana distribusi Obat dan Makanan yang memenuhi ketentuan	76	76	76	76	76	76	76	76	76	76	76	76	1.811.149.000,00
15.	Indeks Pelayanan Publik di masing-masing wilayah kerja UPT BPOM												4,30	385.136.000,00
16.	Persentase UMKM yang memenuhi standar produksi pangan olahan dan/atau pembuatan OT dan Kosmetik yang baik	5	17	25	32	40	45	50	55	60	65	70	77	108.944.000,00
17.	Tingkat efektifitas KIE Obat dan Makanan			93	93	93	93	93	93	93	93	93	93	5.772.064.000,00
18.	Jumlah sekolah dengan Pangan Jajanan Anak Sekolah (PJAS) aman	0	4	10	12	15	20	25	35	45	60	75	68	951.023.000,00
19.	Jumlah desa pangan aman	0	2	10	15	20	25	30	40	45	60	75	19	987.512.000,00
20.	Persentase sampel Obat yang diperiksa dan diuji sesuai standar	0	5	15	20	25	40	50	60	70	80	90	100	1.696.928.400,00
21.	Persentase sampel makanan yang diperiksa dan diuji sesuai standar	0	5	15	20	25	40	50	60	70	80	90	100	1.131.285.600,00
22.	Persentase keberhasilan penindakan kejahatan di bidang Obat dan Makanan	5	10	30	35	40	45	50	60	70	75	80	91	1.266.064.000,00
23.	Indeks RB UPT												79,80	25.844.456.000,00
24.	Nilai AKIP UPT												79,30	308.940.000,00
25.	Indeks Profesionalitas ASN UPT												76	340.399.000,00
26.	Persentase pemenuhan laboratorium pengujian Obat dan Makanan sesuai standar GLP												81	9.927.100.000,00
27.	Indeks pengelolaan data dan informasi UPT yang optimal			2,25	2,25	2,25	2,25	2,25	2,25	2,25	2,25	2,25	2,25	244.120.000,00




No.	Indikator Kinerja	Target												Anggaran
		B01	B02	B03	B04	B05	B06	B07	B08	B09	B10	B11	B12	
28.	Nilai Kinerja Anggaran UPT	5	10	25	30	40	50	55	65	75	80	87	95.90	1.738.219.000,00
29.	Jumlah pasar pangan aman berbasis komunitas	0	2	10	15	20	25	35	50	60	70	80	13	552.421.000,00
Total													56.353.243.000,00	

Makassar, 17 Desember 2021

Kepala Balai Besar POM di Makassar

Dra. Hardaningsih, Apt, MHSM





Bab III

Akuntabilitas Kinerja

Dari 29 indikator dan diantaranya ada 20 indikator untuk penilaian interim triwulan II Tahun 2022 pada 7 dari 11 sasaran strategis, 14 indikator dinyatakan “berhasil” yaitu dengan capaian $\geq 90\%$ terhadap target yang telah ditetapkan, sedangkan 1 indikator (persentase sampel obat yang diperiksa dan diuji sesuai standar) dinyatakan tidak berhasil karena tingkat ketercapaiannya dibawah 90 %



3.1. Capaian Kinerja Organisasi

Kinerja BBPOM di Makassar Tahun 2022 diukur dari pencapaian Indikator Kinerja Utama (IKU), seluruh sasaran strategis. Kinerja triwulan II tahun 2022 merupakan kinerja tahun kedua Renstra BBPOM di Makassar 2020-2024. Capaian kinerja Tahun 2022 sebesar 105,41 % yang dihitung dari rata-rata capaian dari seluruh sasaran kinerja berdasarkan Nilai Pencapaian Sasaran Strategis NPSS. Nilai NPSS Tahun 2022 lebih tinggi dibandingkan dengan Nilai Pencapaian Sasaran Strategis (NPSS) Triwulan II tahun 2022 yang merupakan tahun ketiga Renstra 2020-2024.

Gambar 3.1 Dashboard Peta Strategi BBPOM di Makassar

Sasaran Strategis	Indikator Kinerja Sasaran Strategis (IKSS)	Target Tahun 2022	Target Triwulan I	Realisasi			Capaian Terhadap Target Tahunan	Capaian Penyesuaian
				TRIWULAN I 2022				
				Pembilang	Penyebut	Realisasi		
Stakeholder Perspective								
Capaian Perspective stakeholder							109,58	109,58
Internal Process Perspective								
Capaian Internal Process Perspective							135,23	102,66
Learning & Growth Perspective								
Capaian Learning & Growth Perspective							140,44	104,00
NPS TOTAL							128,42	105,41

diperoleh nilai NPSS di triwulan II Tahun 2022 sebesar 105,41 % dengan kriteria Baik yaitu NPS perspektif stakeholder sebesar 109,58 % ; NPS perspektif *learning & growth* sebesar 102,66 dan NPS perspektif internal proses sebesar 104,00 % kriteria baik. Dengan demikian disimpulkan bahwa di BBPOM di Makassar **telah berhasil** mencapai target semua sasaran strategis dari semua perspektif.

Analisis capaian kinerja dilakukan dengan cara : Perbandingan antara target dengan realisasi kinerja triwulan II tahun 2022 dan dengan realisasi kinerja triwulan II tahun 2022; Perbandingan realisasi kinerja sampai dengan triwulan II tahun 2022 sebagai tahun ketiga periode Renstra 2020-2024 dengan target jangka menengah yang terdapat dalam dokumen renstra 2020-2024; Perbandingan realisasi kinerja dengan kinerja unit kerja lain yang sejenis atau dengan standar nasional (Benchmark Kinerja); Analisis penyebab keberhasilan/kegagalan atau peningkatan/penurunan kinerja serta alternatif solusi atau upaya nyata yang telah dilakukan; Analisis program/kegiatan yang menunjang keberhasilan ataupun kegagalan pencapaian pernyataan kinerja; Efisiensi atas penggunaan sumber daya dalam mencapai kinerja; dan Upaya perbaikan dan penyempurnaan kinerja ke depan (Rekomendasi perbaikan kinerja).



Dari 29 indikator pada 11 sasaran strategis, 14 indikator dinyatakan "berhasil" yaitu dengan capaian $\geq 90\%$ terhadap target yang telah ditetapkan, sedangkan 6 indikator (Persentase keputusan penilaian sertifikasi yang diselesaikan tepat waktu; Persentase sarana produksi Obat dan Makanan yang memenuhi ketentuan; Persentase sarana distribusi Obat dan Makanan yang memenuhi ketentuan; Persentase UMKM yang memenuhi standar produksi pangan olahan dan/atau pembuatan OT dan Kosmetik yang baik; Persentase keberhasilan penindakan kejahatan di bidang Obat dan Makanan) dinyatakan tidak berhasil karena tingkat ketercapaiannya dibawah 90 %

Capaian kinerja merupakan dasar dalam menilai tingkat keberhasilan pelaksanaan kegiatan sesuai tujuan dan sasaran yang telah diperjanjikan. Secara keseluruhan target kinerja Balai Besar POM di Makassar triwulan II tahun 2022 belum seluruhnya tercapai, terhadap 7 dari 11 sasaran strategis pada triwulan II tahun 2022. Pada 7 sasaran strategis yang dievaluasi 2 sasaran strategis kategori sangat baik dan 9 sasaran strategis kategori Baik seperti tergambar pada tabel dibawah ini.

Tabel 3.1

Capaian sasaran kegiatan BBPOM di Makassar triwulan II Tahun 2022

No.	Sasaran Strategis	% Capaian	Kriteria
1	Terwujudnya Obat dan Makanan yang memenuhi syarat di wilayah kerja BBPOM di Makassar	107,94	Baik
2	Meningkatnya kesadaran masyarakat terhadap keamanan dan mutu Obat dan Makanan di wilayah kerja BBPOM di Makassar	-	-
3	Meningkatnya kepuasan pelaku usaha dan Masyarakat terhadap kinerja pengawasan Obat dan Makanan di wilayah kerja BBPOM di Makassar	-	-
4	Meningkatnya efektivitas pemeriksaan sarana obat dan makanan serta pelayanan publik di wilayah kerja BBPOM di Makassar	86,04	Cukup
5	Meningkatnya efektivitas komunikasi, informasi, edukasi Obat dan Makanan di wilayah kerja BBPOM di Makassar	114,77	Sangat Baik
6	Meningkatnya efektivitas pemeriksaan produk dan pengujian Obat dan Makanan di wilayah kerja BBPOM di Makassar	120	Tidak dapat disimpulkan
7	Meningkatnya efektivitas penindakan kejahatan Obat dan Makanan di wilayah kerja BBPOM di Makassar	89,83	Cukup
8	Terwujudnya tatakelola pemerintahan UPT yang optimal	-	-
9	Terwujudnya SDM BBPOM di Makassar yang berkinerja optimal	-	-
10	Menguatnya laboratorium, pengelolaan data dan informasi pengawasan obat dan makanan	88	Cukup
11	Terkelolanya Keuangan BBPOM di Makassar secara Akuntabel	120	Tidak dapat disimpulkan



Berdasarkan tabel di atas, dapat dilihat bahwa BBPOM di Makassar pada *Stekholders Perspective* pada sasaran pertama sampai dengan ketiga yaitu Terwujudnya Obat dan Makanan yang memenuhi syarat di wilayah kerja BBPOM di Makassar 107,94 ; Meningkatnya kesadaran masyarakat terhadap keamanan dan mutu Obat dan Makanan di wilayah kerja BBPOM di Makassar 0 ; Meningkatnya kepuasan pelaku usaha dan Masyarakat terhadap kinerja pengawasan Obat dan Makanan di wilayah kerja BBPOM di Makassar 0 ; dimana tiga sasaran strategis pada perspektif ini hanya sasaran strategis satu yang memiliki target di triwulan II Tahun 2022 berada pada kategori **Baik**.

Persepective *Internal Proses* Sasaran strategis keempat yaitu Meningkatnya efektivitas pemeriksaan sarana obat dan makanan serta pelayanan publik di wilayah kerja BBPOM di Makassar berada pada kategori cukup yaitu dengan nilai 86,04; sasaran strategis kelima yaitu Meningkatnya efektivitas komunikasi, informasi, edukasi Obat dan Makanan di wilayah kerja BBPOM di Makassar yaitu 114,77 pada kategori sangat baik; Sasaran strategis keenam “Meningkatnya efektivitas pemeriksaan produk dan pengujian Obat dan Makanan di wilayah kerja BBPOM di Makassar” yaitu 120 kategori Tidak dapat disimpulkan; dan Sasaran strategis ketujuh “Meningkatnya efektivitas penindakan tindak pidana Obat dan Makanan di wilayah kerja BBPOM di Makassar” , kategori “Cutup” dengan nilai 89,83.

Pada learning and growth perspective terdapat empat sasaran strategis dan hanya dua sasaran strategis yaitu sasaran strategis kesepuluh “Menguatnya laboratorium, pengelolaan data dan informasi pengawasan obat dan makanan” dengan nilai 88,00 kategori cukup dan Sasaran strategis kesebelas “Terkelolanya Keuangan BBPOM di Makassar secara Akuntabel” dengan nilai 120 kategori **Tidak dapat disimpulkan** “sedangkan sasaran strategis Delapan, dan Sembilan penilaiannya pada akhir tahun 2022.

Tabel 3.3

Nilai Pencapaian Sasaran Strategis (NPSS) BBPOM di Makassar triwulan II tahun 2022

Sasaran Strategis	Indikator Kinerja Sasaran Strategis (IKSS)	Target Triwulan II	Realisasi	Capaian Terhadap Target Tahunan	Capaian Penyesuaian
Stakeholder Perspective					
SS1 Terwujudnya Obat dan Makanan yang memenuhi syarat di wilayah kerja BBPOM di Makassar	IKSS1	Persentase Obat yang memenuhi syarat	90	93,70	104,11
	IKSS2	Persentase Makanan yang memenuhi syarat	87	95,56	109,83
	IKSS3	Persentase Obat yang aman dan bermutu berdasarkan hasil pengawasan	88	100,00	113,64
	IKSS4	Persentase Makanan yang aman dan bermutu berdasarkan hasil pengawasan	78	100,00	128,21



		IKSS5	Persentase Pangan Fortifikasi yang memenuhi syarat	76	70,00	92,11	92,11
Capaian SS1						109,58	107,94
SS2	Meningkatnya kesadaran masyarakat terhadap keamanan dan mutu Obat dan Makanan di wilayah kerja BBPOM di Makassar	IKSS5	Indeks kesadaran masyarakat (awareness index) terhadap Obat dan Makanan aman dan bermutu di masing-masing wilayah kerja BBPOM di Makassar	-	-	-	-
Capaian SS2						-	-
SS3	Meningkatnya kepuasan pelaku usaha dan Masyarakat terhadap kinerja pengawasan Obat dan Makanan di wilayah kerja BBPOM di Makassar	IKSS6	Indeks kepuasan pelaku usaha terhadap pemberian bimbingan dan pembinaan pengawasan Obat dan Makanan	-	-	-	-
		IKSS7	Indeks kepuasan masyarakat atas kinerja Pengawasan Obat dan Makanan	-	-	-	-
		IKSS8	Indeks Kepuasan Masyarakat terhadap Layanan Publik BPOM	-	-	-	-
Capaian SS3						-	-
Capaian Perspective stakeholder						109,58	107,94
Internal Process Perspective							
SS4	Meningkatnya efektivitas pemeriksaan sarana obat dan makanan serta pelayanan publik di wilayah kerja BBPOM di Makassar	IKSS9	Persentase keputusan/rekomendasi hasil Inspeksi sarana produksi dan distribusi yang dilaksanakan	91	100,00	109,89	109,89
		IKSS10	Persentase keputusan/rekomendasi hasil inspeksi yang ditindaklanjuti oleh pemangku kepentingan	65	63,64	97,90	97,90
		IKSS11	Persentase keputusan penilaian sertifikasi yang diselesaikan tepat waktu	98	86,05	87,80	87,80
		IKSS12	Persentase sarana produksi Obat dan Makanan yang memenuhi ketentuan	60	45,71	76,19	76,19
		IKSS13	Persentase sarana distribusi Obat dan Makanan yang memenuhi ketentuan	76	57,22	75,29	75,29
		IKSS14	Indeks Pelayanan Publik	-	-	-	-
		IKSS14	Persentase UMKM yang memenuhi standar produksi pangan olahan dan/atau pembuatan OT dan Kosmetik yang baik	25	17,29	69,16	69,16
Capaian SS4						86,04	86,04
SS5	Meningkatnya efektivitas komunikasi, informasi, edukasi Obat dan Makanan di	IKSS15	Tingkat efektifitas KIE Obat dan Makanan	93	92,16	99,10	99,10
		IKSS16	Jumlah sekolah dengan Pangan Jajanan Anak Sekolah (PJAS) Aman	10	15,00	150,00	120,00
		IKSS17	Jumlah desa pangan aman	10	14,29	142,86	120,00



	wilayah kerja BBPOM di Makassar	IKSS18	Jumlah pasar aman dari bahan berbahaya	10	19,00	190,00	120,00
Capaian SS5						145,49	114,77
SS6	Meningkatnya efektivitas pemeriksaan produk dan pengujian Obat dan Makanan di wilayah kerja BBPOM di Makassar	IKSS19	Persentase sampel Obat yang diperiksa dan diuji sesuai standar	15	30,64	204,25	120,00
		IKSS20	Persentase sampel makanan yang diperiksa dan diuji sesuai standar	15	35,23	234,84	120,00
Capaian SS6						219,55	120,00
SS7	Meningkatnya efektivitas penindakan kejahatan Obat dan Makanan di wilayah kerja BBPOM di Makassar	IKSS21	Persentase keberhasilan penindakan kejahatan di bidang Obat dan Makanan	30	26,95	89,83	89,83
Capaian SS7						89,83	89,83
Capaian Internal Process Perspective						135,23	102,66
Learning & Growth Perspective							
SS8	Terwujudnya tatakelola pemerintahan UPT yang optimal	IKSS22	Indeks RB BBPOM di Makassar	-	-	-	-
		IKSS23	Nilai AKIP BBPOM di Makassar	-	-	-	-
Capaian SS8						-	-
SS9	Terwujudnya SDM BBPOM di Makassar yang berkinerja optimal	IKSS24	Indeks Profesionalitas ASN BBPOM di Makassar	-	-	-	-
Capaian SS9						-	-
SS10	Menguatnya laboratorium, pengelolaan data dan informasi pengawasan obat dan makanan	IKSS25	Persentase pemenuhan laboratorium pengujian Obat dan Makanan sesuai standar GLP	-	-	-	-
		IKSS26	Indeks pengelolaan data dan informasi BBPOM di Makassar yang optimal	2,25	1,98	88,00	88,00
Capaian SS10						88,00	88,00
SS11	Terkelolanya Keuangan BBPOM di Makassar secara Akuntabel	IKSS26	Nilai Kinerja Anggaran BBPOM di Makassar	25	48,22	192,88	120,00
Capaian SS11						192,88	120,00
Capaian Learning & Growth Perspective						140,44	104,00
NPS TOTAL						128,42	104,87



Sasaran Strategis	Indikator Kinerja Sasaran Strategis (IKSS)	Target Triwulan II	Realisasi	Capaian Terhadap Target Tahunan	Capaian Penyesuaian	
Stakeholder Perspective						
SS1 Terwujudnya Obat dan Makanan yang memenuhi syarat di wilayah kerja BBPOM di Makassar	IKSS1	Persentase Obat yang memenuhi syarat	90	93,70	104,11	104,11
	IKSS2	Persentase Makanan yang memenuhi syarat	87	95,56	109,83	109,83
	IKSS3	Persentase Obat yang aman dan bermutu berdasarkan hasil pengawasan	88	100,00	113,64	113,64
	IKSS4	Persentase Makanan yang aman dan bermutu berdasarkan hasil pengawasan	78	100,00	128,21	120,00
	IKSS5	Persentase Pangan Fortifikasi yang memenuhi syarat	76	70,00	92,11	92,11
Capaian SS1				109,58	107,94	
SS2 Meningkatnya kesadaran masyarakat terhadap keamanan dan mutu Obat dan Makanan di wilayah kerja BBPOM di Makassar	IKSS5	Indeks kesadaran masyarakat (awareness index) terhadap Obat dan Makanan aman dan bermutu di masing-masing wilayah kerja BBPOM di Makassar	-	-	-	-
Capaian SS2				-	-	
SS3 Meningkatnya kepuasan pelaku usaha dan Masyarakat terhadap kinerja pengawasan Obat dan Makanan di wilayah kerja BBPOM di Makassar	IKSS6	Indeks kepuasan pelaku usaha terhadap pemberian bimbingan dan pembinaan pengawasan Obat dan Makanan	-	-	-	-
	IKSS7	Indeks kepuasan masyarakat atas kinerja Pengawasan Obat dan Makanan	-	-	-	-
	IKSS8	Indeks Kepuasan Masyarakat terhadap Layanan Publik BPOM	-	-	-	-
Capaian SS3				-	-	
Capaian Perspective stakeholder				109,58	107,94	
Internal Process Perspective						
SS4 Meningkatnya efektivitas pemeriksaan sarana obat dan makanan serta pelayanan publik di wilayah kerja BBPOM di Makassar	IKSS9	Persentase keputusan/rekomendasi hasil Inspeksi sarana produksi dan distribusi yang dilaksanakan	91	100,00	109,89	109,89
	IKSS10	Persentase keputusan/rekomendasi hasil inspeksi yang ditindaklanjuti oleh pemangku kepentingan	65	63,64	97,90	97,90
	IKSS11	Persentase keputusan penilaian sertifikasi yang diselesaikan tepat waktu	98	86,05	87,80	87,80



		IKSS12	Persentase sarana produksi Obat dan Makanan yang memenuhi ketentuan	60	45,71	76,19	76,19
		IKSS13	Persentase sarana distribusi Obat dan Makanan yang memenuhi ketentuan	76	57,22	75,29	75,29
		IKSS14	Indeks Pelayanan Publik	-	-	-	-
		IKSS14	Persentase UMKM yang memenuhi standar produksi pangan olahan dan/atau pembuatan OT dan Kosmetik yang baik	25	17,29	69,16	69,16
Capaian SS4						86,04	86,04
SS5	Meningkatnya efektivitas komunikasi, informasi, edukasi Obat dan Makanan di wilayah kerja BBPOM di Makassar	IKSS15	Tingkat efektifitas KIE Obat dan Makanan	93	92,16	99,10	99,10
		IKSS16	Jumlah sekolah dengan Pangan Jajanan Anak Sekolah (PJAS) Aman	10	15,00	150,00	120,00
		IKSS17	Jumlah desa pangan aman	10	14,29	142,86	120,00
		IKSS18	Jumlah pasar aman dari bahan berbahaya	10	19,00	190,00	120,00
Capaian SS5						145,49	114,77
SS6	Meningkatnya efektivitas pemeriksaan produk dan pengujian Obat dan Makanan di wilayah kerja BBPOM di Makassar	IKSS19	Persentase sampel Obat yang diperiksa dan diuji sesuai standar	15	30,64	204,25	120,00
		IKSS20	Persentase sampel makanan yang diperiksa dan diuji sesuai standar	15	35,23	234,84	120,00
Capaian SS6						219,55	120,00
SS7	Meningkatnya efektivitas penindakan kejahatan Obat dan Makanan di wilayah kerja BBPOM di Makassar	IKSS21	Persentase keberhasilan penindakan kejahatan di bidang Obat dan Makanan	30	26,95	89,83	89,83
Capaian SS7						89,83	89,83
Capaian Internal Process Perspective						135,23	102,66
Learning & Growth Perspective							
SS8	Terwujudnya tatakelola pemerintahan UPT yang optimal	IKSS22	Indeks RB BBPOM di Makassar	-	-	-	-
		IKSS23	Nilai AKIP BBPOM di Makassar	-	-	-	-
Capaian SS8						#DIV/0!	#DIV/0!
SS9	Terwujudnya SDM BBPOM di Makassar yang berkinerja optimal	IKSS24	Indeks Profesionalitas ASN BBPOM di Makassar	-	-	-	-
Capaian SS9						#DIV/0!	#DIV/0!
SS10	Menguatnya laboratorium, pengelolaan data dan informasi pengawasan obat dan makanan	IKSS25	Persentase pemenuhan laboratorium pengujian Obat dan Makanan sesuai standar GLP	-	-	-	-
		IKSS26	Indeks pengelolaan data dan informasi BBPOM di Makassar yang optimal	2,25	1,98	88,00	88,00



Capaian SS10				88,00	88,00		
SS11	Terkelolanya Keuangan BBPOM di Makassar secara Akuntabel	IKSS26	Nilai Kinerja Anggaran BBPOM di Makassar	25	48,22	192,88	120,00
Capaian SS11				192,88	120,00		
Capaian Learning & Growth Perspective				140,44	104,00		
NPS TOTAL				128,42	104,87		

Berdasarkan tabel di atas, dapat dilihat bahwa BBPOM di Makassar pada *Stakeholders Perspective* pada sasaran pertama yaitu Terwujudnya Obat dan Makanan yang memenuhi syarat di wilayah kerja BBPOM di Makassar 109,58 terdapat lima indikator kinerja utama yaitu Persentase Obat yang memenuhi syarat = 104,11; Persentase Makanan yang memenuhi syarat = 109,83; Persentase Obat yang aman dan bermutu berdasarkan hasil pengawasan = 113,64; Persentase Makanan yang aman dan bermutu berdasarkan hasil pengawasan = 128,21; Persentase Pangan Fortifikasi yang memenuhi syarat = 92,11 dimana lima indikator kinerja utama pada perspektif ini di triwulan II tahun 2022 berada pada 3 kategori Baik, 1 kategori Sangar Baik dan 1 kategori tidak dapat disimpulkan.

Persepective *Internal Proses* sasaran strategis keempat sampai dengan ketujuh yaitu. Sasaran strategis keempat yaitu Meningkatnya efektivitas pemeriksaan sarana obat dan makanan serta pelayanan publik di wilayah kerja BBPOM di Makassar berada pada kategori cukup yaitu dengan nilai 86,04 terdapat Enam indikator kinerja utama yaitu Persentase keputusan/rekomendasi hasil Inspeksi sarana produksi dan distribusi yang dilaksanakan = 109,89; Persentase keputusan/rekomendasi hasil inspeksi yang ditindaklanjuti oleh pemangku kepentingan = 97,90; Persentase keputusan penilaian sertifikasi yang diselesaikan tepat waktu = 87,80; Persentase sarana produksi Obat dan Makanan yang memenuhi ketentuan = 76,19; Persentase sarana distribusi Obat dan Makanan yang memenuhi ketentuan = 75,29; Persentase UMKM yang memenuhi standar produksi pangan olahan dan/atau pembuatan OT dan Kosmetik yang baik = 69,16.

Sasaran Strategis kelima “Meningkatnya efektivitas komunikasi, informasi, edukasi Obat dan Makanan di wilayah kerja BBPOM di Makassar” terdapat empat indikator yaitu Tingkat efektifitas KIE Obat dan Makanan = 99,10; Jumlah sekolah dengan Pangan Jajanan Anak Sekolah (PJAS) Aman = 120; Jumlah desa pangan aman = 120; Jumlah pasar aman dari bahan berbahaya = 120.

Sasaran strategis keenam “Meningkatnya efektivitas pemeriksaan produk dan pengujian Obat dan Makanan di wilayah kerja BBPOM di Makassar” terdapat dua indikator yaitu Persentase sampel Obat yang diperiksa dan diuji sesuai standar = 120 dan Persentase sampel makanan yang diperiksa dan diuji sesuai standar = 120.

dan Sasaran strategis ketujuh “Meningkatnya efektivitas penindakan tindak pidana Obat dan Makanan di wilayah kerja BBPOM di Makassar”, yaitu indikator Persentase keberhasilan penindakan kejahatan di bidang Obat dan Makanan = 89,83 kategori “Cutup”

Pada learning and growth perspective terdapat empat sasaran strategis, sasaran strategis kesepuluh “Menguatnya laboratorium, pengelolaan data dan informasi pengawasan obat dan makanan” yaitu Indikator kinerja utama Indeks pengelolaan data dan informasi BBPOM di Makassar yang optimal = 88,00 kategori Cukup dan Sasaran strategis kesebelas



“Terkelolanya Keuangan BBPOM di Makassar secara Akuntabel” yaitu indikator kinerja Nilai Kinerja Anggaran BBPOM di Makassar = 120 kategori tidak dapat disimpulkan..

Berdasarkan hasil pengukuran kinerja pada tabel di atas dapat diketahui bahwa 14 dari 20 Indikator Kinerja yang diperjanjikan oleh Balai Besar POM di Makassar pada triwulan II tahun 2022, memiliki Realisasi kinerja lebih dari 90% dari yang telah ditargetkan

Tabel 3.4

Capaian Kinerja BBPOM di Makassar triwulan II tahun 2022

No.	Sasaran Strategis	Indikator Kinerja	Target Tahun 2022	Target TW I	Realisasi	% Capaian	
1	Terwujudnya Obat dan Makanan yang memenuhi syarat di wilayah kerja BBPOM di Makassar	1	Persentase Obat yang memenuhi syarat	90	90	93,70	104,11
		2	Persentase Makanan yang memenuhi syarat	87	87	95,56	109,83
		3	Persentase Obat yang aman dan bermutu berdasarkan hasil pengawasan	88	88	100,00	113,64
		4	Persentase Makanan yang aman dan bermutu berdasarkan hasil pengawasan	78	78	100,00	128,21
		5	Persentase Pangan Fortifikasi yang memenuhi syarat	76	76	70,00	92,11
2	Meningkatnya kesadaran masyarakat terhadap keamanan dan mutu Obat dan Makanan di wilayah kerja BBPOM di Makassar	6	Indeks kesadaran masyarakat (awareness index) terhadap Obat dan Makanan aman dan bermutu di masing-masing wilayah kerja BBPOM di Makassar	81	-	-	-
3	Meningkatnya kepuasan pelaku usaha dan Masyarakat terhadap kinerja pengawasan Obat dan Makanan di wilayah kerja BBPOM di Makassar	7	Indeks kepuasan pelaku usaha terhadap pemberian bimbingan dan pembinaan pengawasan Obat dan Makanan	84,6	-	-	-
		8	Indeks kepuasan masyarakat atas kinerja Pengawasan Obat dan Makanan	77	-	-	-
		9	Indeks Kepuasan Masyarakat terhadap Layanan Publik BPOM	93	-	-	-
4	Meningkatnya efektivitas pemeriksaan sarana obat dan makanan serta pelayanan publik di wilayah kerja BBPOM di Makassar	10	Persentase keputusan/rekomendasi hasil Inspeksi sarana produksi dan distribusi yang dilaksanakan	91	91	100,00	109,89
		11	Persentase keputusan/rekomendasi hasil inspeksi yang ditindaklanjuti oleh pemangku kepentingan	65	65	63,64	97,90
		12	Persentase keputusan penilaian sertifikasi yang diselesaikan tepat waktu	98	98	86,05	87,80
		13	Persentase sarana produksi Obat dan Makanan yang memenuhi ketentuan	60	60	45,71	76,19



		14	Persentase sarana distribusi Obat dan Makanan yang memenuhi ketentuan	76	76	57,22	75,29
		15	Indeks Pelayanan Publik	4,3	-	-	-
		16	Persentase UMKM yang memenuhi standar produksi pangan olahan dan/atau pembuatan OT dan Kosmetik yang baik	77	25	17,22	68,88
5	Meningkatnya efektivitas komunikasi, informasi, edukasi Obat dan Makanan di wilayah kerja BBPOM di Makassar	17	Tingkat efektifitas KIE Obat dan Makanan	93	93	92,16	99,10
		18	Jumlah sekolah dengan Pangan Jajanan Anak Sekolah (PJAS) Aman	68	10	15,00	150,00
		19	Jumlah desa pangan aman	19	10	14,29	142,86
		20	Jumlah pasar aman dari bahan berbahaya	13	10	19,00	190,00
6	Meningkatnya efektivitas pemeriksaan produk dan pengujian Obat dan Makanan di wilayah kerja BBPOM di Makassar	21	Persentase sampel Obat yang diperiksa dan diuji sesuai standar	100	15	30,64	204,25
		22	Persentase sampel makanan yang diperiksa dan diuji sesuai standar	100	15	35,23	234,84
7	Meningkatnya efektivitas penindakan kejahatan Obat dan Makanan di wilayah kerja BBPOM di Makassar	23	Persentase keberhasilan penindakan kejahatan di bidang Obat dan Makanan	91	30	26,95	89,84
8	Terwujudnya tatakelola pemerintahan UPT yang optimal	24	Indeks RB BBPOM di Makassar	79,8	-	-	-
		25	Nilai AKIP BBPOM di Makassar	79,3	-	-	-
9	Terwujudnya SDM BBPOM di Makassar yang berkinerja optimal	26	Indeks Profesionalitas ASN BBPOM di Makassar	76	-	-	-
10	Menguatnya laboratorium, pengelolaan data dan informasi pengawasan obat dan makanan	27	Persentase pemenuhan laboratorium pengujian Obat dan Makanan sesuai standar GLP	81	-	-	-
		28	Indeks pengelolaan data dan informasi BBPOM di Makassar yang optimal	2,25	2,25	1,980	88,00
11	Terkelolanya Keuangan BBPOM di Makassar secara Akuntabel	29	Nilai Kinerja Anggaran BBPOM di Makassar	95,9	25	48,22	192,88

Pembahasan dan Analisa Capaian Kinerja

Pembahasan dan analisa capaian kinerja masing-masing Sasaran Strategis Balai Besar POM di Makassar dapat dijelaskan sebagai berikut:



Sasaran 1



Terwujudnya Obat dan Makanan yang memenuhi syarat di wilayah kerja BBPOM di Makassar

Triwulan II Tahun 2022, BBPOM di Makassar telah berhasil mewujudkan Obat dan Makanan yang memenuhi syarat di wilayah kerja BBPOM di Makassar dengan nilai NPSS 107,94 dengan kriteria “Baik” tinggi dibandingkan triwulan II tahun 2022 dengan nilai NPS 99,38. Terwujudnya Obat dan Makanan yang memenuhi syarat di wilayah kerja BBPOM di Makassar diukur dengan 5 Indikator sebagai berikut :



Persentase Obat yang Memenuhi Syarat Target 90 Realisasi 93,70 Capaian 104,11 %
Persentase Makanan yang Memenuhi Syarat Target 87 Realisasi 95,56 Capaian 109,83 %
Persentase Obat yang aman dan bermutu berdasarkan hasil pengawasan Target 88,00 Realisasi 100 Capaian 113,64 %
Persentase Makanan yang aman dan bermutu berdasarkan hasil pengawasan Target 78,00 Realisasi 100 Capaian 128,21 %
Persentase Pangan Fortifikasi yang memenuhi syarat Target 76,00 Realisasi 70,00 Capaian 92,11 %



Pada sasaran strategis pertama “Terwujudnya Obat dan Makanan yang memenuhi syarat di wilayah kerja BBPOM di Makassar “ empat indikator nilai capaiannya diatas dari target mencapai lebih dari 100 % yaitu indikator pertama sampai dengan indikator keempat yaitu indikator persentase Obat yang memenuhi syarat; Persentase Makanan yang memenuhi syarat ; Persentase Obat yang aman dan bermutu berdasarkan hasil pengawasan dan Persentase Makanan yang aman dan bermutu berdasarkan hasil pengawasan sedangkan indikator kelima yaitu Persentase Pangan Fortifikasi yang memenuhi syarat capaiannya dibawah 100 %.



1. Persentase Obat yang Memenuhi Syarat

Persentase Obat yang memenuhi syarat dihitung berdasarkan jumlah Sampel Acak Obat mencakup (obat, bahan obat, narkotika, psikotropika, prekursor, obat tradisional, Suplemen Kesehatan dan Kosmetik) yang Memenuhi Syarat setelah tahap pemeriksaan dan pengujian dibagi dengan Total sampel Acak

Indikator yang digunakan untuk mengukur Sasaran Strategis Terwujudnya Obat dan Makanan yang memenuhi syarat di wilayah kerja BBPOM di Makassar antara lain adalah persentase Obat yang Memenuhi Syarat.

Pada tahun triwulan II 2022 BBPOM di Makassar telah berhasil mewujudkan obat dan makanan yang memenuhi syarat di wilayah kerja BBPOM di Makassar, hal ini ditunjukkan telah dicapainya target persentase obat yang memenuhi syarat sebesar 104,11 % , menggunakan rumus perhitungan sebagai berikut :

$$\text{Presentase Obat MS} = \frac{\text{Jumlah sampel Acak Obat MS}}{\text{Total sampel Acak Obat yang diperiksa dan di uji}} \times 100 \%$$

Terdapat beberapa kriteria untuk menentukan obat memenuhi syarat yaitu: (1) memiliki nomor izin edar/legal; (2) tidak kedaluwarsa; (3) tidak rusak; (4) memenuhi ketentuan label/penandaan; (5) memenuhi syarat berdasarkan pengujian.

a. Perbandingan Target dan Realisasi triwulan II Tahun 2022

Capaian persentase Obat yang memenuhi syarat triwulan II Tahun 2022 adalah 10,11 % dengan realisasi sebesar 93,70 % Obat yang beredar di wilayah kerja BBPOM di Makassar telah memenuhi syarat **diatas dari target** yang ditentukan dengan kriteria “**Baik**” .



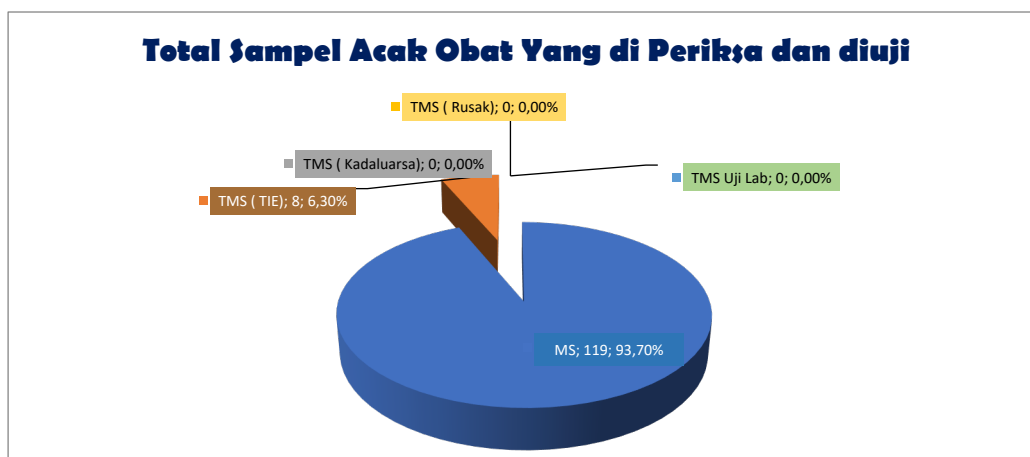
Tabel 3.5 Capaian Kinerja Indikator Persentase Obat yang memenuhi syarat triwulan II Tahun 2022

Indikator Kinerja	Target	Realisasi	% Capaian	Kriteria
Persentase obat yang memenuhi syarat	90	93,70	104,11	Baik

Hasil perhitungan diperoleh dari perbandingan Jumlah sampel acak produk Obat Memenuhi Syarat yang diperiksa dan di uji sebanyak 119 sampel terhadap total sampel acak Obat yang diperiksa dan diuji sebanyak 127 sampel. Jenis Obat yang disampling mengacu pada Keputusan Kepala BPOM tentang Pedoman Sampling dan Pengujian Obat dan Makanan pada tahun 2022, yaitu Sampling dilakukan terhadap Obat beredar berdasarkan Data Survei Produk Beredar berdasarkan kerangka sampling di tahun berjalan. Kriteria Obat Tidak Memenuhi Syarat, meliputi: 1) Tidak memiliki NIE/produk ilegal termasuk palsu (termasuk kadaluarsa nomor izin edar); 2) Produk kadaluarsa; 3) Produk rusak; 4) Tidak memenuhi ketentuan penandaan; 5) Tidak memenuhi syarat berdasarkan pengujian

Jumlah keseluruhan Sampel Obat yang diperiksa adalah 127 sampel terdiri atas 47 sampel obat, 29 sampel Obat tradisional, 10 sampel suplemen Kesehatan dan 57 sampel kosmetik, dari 127 sampel tersebut terdapat 8 sampel Obat tidak memenuhi syarat yang terdiri atas:

- Tidak Memenuhi Ketentuan kategori TIE/ilegal palsu : 8 (20 kosmetik) Sampel
- Tidak Memenuhi Ketentuan kategori Kadaluarsa : 0 (0 kosmetik) Sampel
- Tidak Memenuhi Ketentuan kategori rusak : 0 Sampel
- Tidak Memenuhi Syarat (Hasil Uji) : 0 Sampel



Gambar 3.2

Jumlah Sampel Obat yang diperiksa dan diuji triwulan II tahun 2022



Jumlah sampling Obat sampai dengan triwulan II Tahun 2022 adalah 160 dimana terdapat 8 sampel Kosmetik TIE/Illegal/Palsu sehingga jumlah sampel yang masuk Laboratorium sebesar 152 dan sebesar 127 sampel yang selesai diperiksa dan diuji, dan sisanya sebanyak 33 sampel obat yang carry over di triwulan III Tahun 2022.

b. Perbandingan Target dan Realisasi triwulan II tahun 2022 dengan tahun sebelumnya

Tabel 3.5. Perbandingan realisasi dan capaian Indikator Persentase Obat yang memenuhi syarat triwulan II tahun 2022 dengan tahun sebelumnya

Indikator Kinerja Persentase obat yang memenuhi syarat	Target	Realisasi	% Capaian	Kriteria
Tahun 2020	80,80	88,09	109,02	Baik
Triwulan II tahun 2022	89	95,45	107,25	Baik
Triwulan II Tahun 2022	90	93,70	104,11	Baik

Terjadi perubahan target untuk indikator Persentase Obat yang Memenuhi Syarat BBPOM Makassar sesuai dengan hasil revidi Renstra dilakukan penyesuaian terhadap target kinerja BBPOM di Makassar dengan menggunakan realisasi tahun 2020 sebagai baseline baru dalam penetapan/penyesuaian target kinerja triwulan II tahun 2022-2024, dimana realisasi tahun 2020 sebesar 88,09 dijadikan sebagai baseline baru dengan perubahan target triwulan II tahun 2022 dari 83,60 menjadi 89,00.

Pada tahun 2019 belum terdapat indikator Obat yang Memenuhi Syarat dengan perhitungan sampel acak Perbandingan target capaian kinerja indikator Persentase Obat yang Memenuhi Syarat BBPOM Makassar untuk triwulan II tahun 2022 dibandingkan tahun 2020.

Triwulan II tahun 2022 berada pada angka 107,25 lebih rendah apabila dibandingkan tahun 2020 dengan nilai 109,02 kategori "Baik"

Triwulan II Tahun 2022 berada pada angka 104,11 lebih rendah apabila dibandingkan triwulan II tahun 2022 dengan nilai 107,25 kategori "Baik"

c. Perbandingan Realisasi Kinerja triwulan II Tahun 2022 dengan Target Renstra 2020-2024

Tabel 3.6. Perbandingan realisasi Indikator Persentase Obat yang memenuhi syarat triwulan II tahun 2022 dengan target Renstra Tahun 2024

Indikator Kinerja	Target triwulan II 2022	Target 2024	Realisasi triwulan II 2022	% Capaian	Kriteria
-------------------	-------------------------	-------------	----------------------------	-----------	----------



Persentase obat yang memenuhi syarat	90	92	93,70	101,84	Baik
--------------------------------------	----	----	-------	--------	------

Realisasi Persentase obat yang memenuhi syarat tahun 2022 **telah mencapai** target Renstra tahun 2024, serta capaian yang diperoleh sudah masuk kategori baik. Masih diperlukan upaya perbaikan secara berkesinambungan agar target Renstra tahun 2024 dapat mencapai kategori Sangat Baik.

d. [Perbandingan Perbandingan realisasi kinerja triwulan II tahun 2022 dengan Target BPOM](#)

Perbandingan Realisasi Kinerja triwulan II Tahun 2022 dengan target Nasional Tahun 2022

Tabel 3.8. Perbandingan realisasi Indikator Persentase Obat yang memenuhi syarat triwulan II Tahun 2022 dengan target Nasional Badan POM

Indikator Kinerja	Target triwulan II 2022	Target Nasional	Realisasi triwulan II 2022	% Capaian	Kriteria
Persentase obat yang memenuhi syarat	90	92,25	93,70	101,57	Baik

Realisasi Persentase obat yang memenuhi syarat triwulan II tahun 2022 BBPOM di Makassar **telah mencapai** target Badan POM secara nasional, dengan nilai 101,57 dengan kategori “baik”.

e. [Analisis penyebab keberhasilan/kegagalan atau peningkatan/penurunan kinerja serta alternatif solusi yang telah dilakukan](#)

Faktor Pendukung ketercapaian kinerja

Beberapa hal yang mempengaruhi capaian Persentase obat yang memenuhi syarat kategori baik antara lain:

- Jumlah sampel acak Obat Balai Besar POM di Makassar adalah 127 sampel, terdiri atas 119 sampel memenuhi syarat dan 8 sampel yang tidak memenuhi syarat (8 TIE/Ilegal/Palsu yaitu pada komoditi kosmetik)
- Realisasi persentase obat memenuhi syarat pada triwulan II tahun 2022 telah mencapai target yang ditetapkan yaitu 93,70 %. Pelaksanaan sampling obat oleh Balai Besar POM di Makassar dilakukan secara onsite dengan tetap memperhatikan protokol kesehatan yang ketat di masa pandemi covid 19 yang belum berakhir.
- Fasilitas penyimpanan obat di sarana distribusi dan sarana pelayanan kefarmasian telah tersedia dan penyimpanannya sesuai dengan kondisi (suhu) yang direkomendasikan.
- Pembinaan kepada sarana produksi dan sarana distribusi obat yang secara terus menerus dilakukan oleh petugas / inspektur balai untuk meningkatkan mutu kualitas produk dan kepatuhan produsen/pelaku usaha terhadap ketentuan yang berlaku.



- Adanya keputusan Kepala Badan POM tentang Pedoman sampling Obat Tradisional, Suplemen Kesehatan dan Kosmetik tahun 2022 yang telah ditetapkan bahwa Sampel yang memiliki nomor izin edar, merk dan nomor bets yang sama dengan yang telah pernah disampling sebelumnya (sehubungan dengan keterbatasan jumlah dan jenis sampel di daerah/kabupaten), dimana parameter uji diatur secara mandiri oleh Balai Besar / Balai / Loka POM yang bersangkutan, berdasarkan analisis resiko. Hal ini dilakukan agar tidak terjadi duplikasi dengan parameter uji sebelumnya serta dapat digambarkan profil keamanan dan mutu produk secara keseluruhan.
- kepatuhan produsen dalam penggunaan penandaan/label pada produk telah memenuhi ketentuan yang berlaku diwilayah sampling BBPOM Makassar juga mempengaruhi tingginya persentase obat yang memenuhi syarat yang dicapai pada triwulan II Tahun 2022 hal ini disebabkan karena telah mencantumkan interaksi obat pada brosur komoditi obat; klaim yang tidak sesuai pada Obat Tradisional dan Kosmetik_sehingga berimplikasi rendahnya temuan TMK penandaan terhadap total sampling Obat Acak

Alternatif Solusi

Ke depan agar hasil pengukuran Persentase Obat yang Memenuhi Syarat semakin representatif, maka dilakukan langkah-langkah sebagai berikut :

- Pelaksanaan sistem sampling berpedoman pada keputusan Kepala Badan POM tentang Pedoman sampling tahun berjalan yang telah ditetapkan, Selain itu akan dilakukan *review* dan evaluasi terhadap Pedoman *Sampling* dan Pengujian Obat agar selalu sejalan/sesuai dengan perkembangan ilmu pengetahuan terkini di bidang Obat dan Makanan.
- Parameter uji kritis berpedoman pada pedoman sampling tahun berjalan.
- Agar pencapaian kinerja dapat lebih ditingkatkan akan dilakukan pengawasan berdasarkan hasil pemeriksaan, sarana yang didapati melakukan ketidaksesuaian dalam pengadaan, penyimpanan, dan penyaluran produk obat, maka diberiksan sanksi administratif. Sementara bagi sarana yang sudah melakukan pengelolaan produk obat dengan baik, tetap dilakukan pembinaan. Terhadap temuan produk yang ilegal maupun substandar, telah dilakukan tindakan pengamanan terhadap produk tersebut, untuk selanjutnya pihak sarana diminta melakukan klarifikasi.
- Meningkatkan monitoring pelaksanaan *Corrective Action Preventive Action* (CAPA) sebagai bentuk Tindakan perbaikan terhadap temuan ketidaksesuaian pada hasil pengawasan.
- Metode sampling acak untuk produk Obat, Kosmetik, Obat Tradisional, dan Suplemen Kesehatan dilakukan dalam rangka menjawab sampling representatif (keterwakilan semua risiko yang ada di masyarakat), dimana metode sampling yang dilakukan pada tahun 2022 menggunakan metode pengawasan *Multistage* sampling sebagai upaya agar jenisnya lebih bervariasi
- Memberi masukan saat penyusunan pedoman sampling (Obat, Obat Tradisional, Suplemen Kesehatan dan Kosmetik) agar tidak ada pembatasan kategori sampel baik jenis maupun jumlahnya dalam sampling secara acak, dengan tetap memperhatikan bahwa produk tidak disampling berulang kali dalam setahun (merek harus berbeda). Apabila diperoleh sampling acak yang produk dan betsnya sama, parameter uji yang dilakukan adalah berbeda untuk setiap bets sesuai parameter uji yang telah ditentukan.

f. Analisis program/kegiatan yang menunjang keberhasilan ataupun kegagalan pencapaian kinerja



Beberapa Program/kegiatan yang menunjang keberhasilan capaian Persentase obat yang memenuhi syarat kategori baik antara lain :

- Dari proses sampling : melakukan proses perencanaan sampling sesuai dengan pedoman prioritas sampling
- Proses pengujian : melakukan proses perencanaan pengujian sesuai dengan pedoman sampling
- Pembinaan kepada sarana produksi dan sarana distribusi obat yang secara terus menerus dilakukan oleh petugas / inspektur balai
- Melakukan Monitoring Dan Evaluasi Implementasi *Sampling* Obat Program Nasional/JK
- Pengawasan Intensif Tindak Lanjut Perintah Penarikan Obat yang Tidak Memenuhi Syarat
- Penyebaran informasi kepada masyarakat sebagai bentuk Tindak Lanjut Aksi Nasional Pemberantasan Obat Ilegal dan Penyalahgunaan Obat.
- Pengawasan yang dilakukan terhadap sarana distribusi disertai dengan pembinaan dan pemberian sanksi administratif bagi sarana yang mengedarkan Obat tanpa izin edar dan substandar, mampu mengurangi peredaran Obat tanpa izin edar dan substandar.
- Pembinaan ke pemilik sarana distribusi agar menerapkan cara distribusi yang baik terhadap produk obat, obat tradisional, suplemen kesehatan dan kosmetik sesuai dengan ketentuan, yaitu produknya harus mempunyai nomor izin edar, tidak kadaluarsa, tidak rusak dan penyimpanan produk sesuai dengan yang ada di kemasan produk tersebut
- Tindaklanjut melalui pembinaan berupa surat peringatan ke sarana produks berdasarkan Pengawasan penandaan yang dilakukan BBPOM di Makassar secara rutin dan di evaluasi oleh pusat
- Penyebaran informasi keamanan obat, obat tradisional, suplemen kesehatan dan kosmetik yang optimal melalui media sosial serta pemberian edukasi kepada pelaku usaha dan masyarakat dengan cara selalu melakukan verifikasi izin edar ke website Badan POM atau aplikasi Cek BPOM dan BPOM Mobile;

g. Efisiensi atas penggunaan Sumber daya dalam mencapai kinerja

Tingkat efisiensi (TE) indikator persentase obat yang memenuhi syarat diukur dengan membandingkan indeks efisiensi (IE) terhadap standar efisiensi (SE). Pengukuran tingkat efisiensi dilakukan pada akhir tahun anggaran, realisasi indikator ini sebesar 95,45 % dengan capaian 107,25 % pada triwulan II tahun 2022. Indikator persentase obat yang memenuhi syarat kategori efisien dengan tingkat efisiensi (0,08) hal ini disebabkan realisasi kinerja indicator ini ini 107,25 % sedangkan realisasi anggarannya mencapai 99,61 %.

Tabel 3.9. Pengukuran Tingkat Efisiensi Indikator Persentase Obat yang memenuhi syarat Triwulan II tahun 2022

Output (indicator)	Total Target (Rp)	Total Capaian (Rp)	Input (Anggaran)	IE	TE	Kategori
104,11	612.668.400	53.706854	8,77	11,88	10,88	Tidak Efisien



h. Upaya perbaikan dan penyempurnaan kinerja kedepan (Rekomendasi perbaikan kinerja)

- Edukasi yang masif ke masyarakat tentang pengetahuan obat aman
- Peningkatan pendampingan terhadap pelaku usaha Obat Tradisional dan Kosmetik di propinsi Sulawesi Selatan, serta melakukan intervensi ke pelaku usaha pada saat pemeriksaan rutin ke sarana agar konsisten dalam menerapkan GMP (Good Manufactured Practice) sehingga produk yang dihasilkan memenuhi standar termasuk aspek kesesuaian penandaannya,
- Memberi masukan saat penyusunan pedoman sampling (Obat Tradisional, Suplemen Kesehatan dan Kosmetik) agar tidak ada pembatasan kategori sampel baik jenis maupun jumlahnya dalam sampling secara acak, dengan tetap memperhatikan bahwa produk tidak disampling berulang kali dalam setahun (merek harus berbeda). Apabila diperoleh sampling acak yang produk dan betsnya sama, parameter uji yang dilakukan adalah berbeda untuk setiap bets sesuai parameter uji yang telah ditentukan.
- Melakukan penajaman realisasi sampling Obat, Obat tradisional dan kosmetik untuk mendapatkan sampel yang berpotensi tidak memenuhi syarat
- Memerluas kemampuan uji Laboratorium dalam rangka pengawasan obat yang beredar
- Meningkatkan fungsi laboratorium spesifik untuk konfirmasi sampel terduga tidak memenuhi syarat

cara sampling pada sampel obat yaitu target produk Obat yang disampling mengacu pada Keputusan Kepala BPOM tentang Pedoman Sampling dan Pengujian Obat dan Makanan triwulan II Tahun 2022, Persentase Obat yang memenuhi syarat diukur dengan membandingkan jumlah sampel acak memenuhi syarat tahun ke-n dibandingkan dengan total sampel acak yang diperiksa dan diuji tahun ke-n. Obat meliputi obat, bahan obat, narkotika, psikotropika, prekursor, obat tradisional, suplemen kesehatan dan kosmetika. Sampling dilakukan terhadap Obat beredar berdasarkan Data Survei Produk Beredar berdasarkan kerangka sampling acak di tahun berjalan. Kriteria Obat Tidak Memenuhi Syarat, meliputi : (1) Tidak memiliki NIE/produk ilegal termasuk palsu (termasuk kadaluarsa nomor izin edar); (2) Produk kadaluarsa; (3) Produk rusak; (4) Tidak memenuhi ketentuan penandaan dan (5) Tidak memenuhi syarat berdasarkan pengujian. Alur pemeriksaan hasil sampling Obat dilakukan secara berjenjang dan berurutan mulai dari kriteria poin 1 hingga poin 5. Obat yang dinilai memenuhi ketentuan pada kriteria poin 1 akan dilakukan pemeriksaan untuk kriteria poin 2 dan seterusnya dilakukan dengan pola yang sama hingga kriteria poin 5. Jumlah produk Obat TMS dihitung berdasarkan satuan bets. Jika termasuk poin 1 atau 2 atau 3, maka tidak dilakukan pengujian, apabila sampel yang diperiksa TMK penandaan, maka sampel tetap diuji. Jika ditemukan sampel Obat yang TMS ilegal atau TMS rusak/kadaluarsa atau TMS pengujian dan/atau TMK penandaan maka dihitung 1 sampel TMS.



2. Persentase Makanan yang Memenuhi Syarat



Persentase Makanan yang memenuhi syarat dihitung berdasarkan jumlah Sampel Acak Makanan mencakup (makanan atau minuman bagi konsumsi manusia, termasuk bahan tambahan Pangan, bahan baku Pangan, dan bahan lainnya yang digunakan dalam proses penyiapan, pengolahan, dan/atau pembuatan makanan atau minuman) yang Memenuhi Syarat setelah tahap pemeriksaan dan pengujian dibagi dengan Total sampel Acak Makanan yang diperiksa dan diuji

Pada triwulan II tahun 2022 BBPOM di Makassar telah berhasil mewujudkan makanan yang memenuhi syarat, hal ini ditunjukkan dengan telah dicapainya target persentase makanan yang memenuhi syarat sebesar 86,04 %, menggunakan rumus perhitungan sebagai berikut:

$$\% \text{ Makanan MS} = \frac{\text{Jumlah Sampel Acak Makanan MS yang diperiksa}}{\text{Total Sampel Acak Makanan yang diperiksa dan diuji}} \times 100 \%$$

a. Perbandingan Target dan Realisasi triwulan II tahun 2022

Capaian persentase Makanan yang memenuhi syarat Triwulan II tahun 2022 adalah 109,83 % dengan realisasi sebesar 95,56 % Makanan yang beredar di wilayah kerja BBPOM di Makassar telah memenuhi syarat.

Tabel 3.10

Capaian Kinerja Indikator Persentase Makanan yang memenuhi syarat triwulan II tahun 2022

Indikator Kinerja	Target	Realisasi	% Capaian	Kriteria
Persentase Makanan yang memenuhi syarat	87	95,56	109,83	Baik

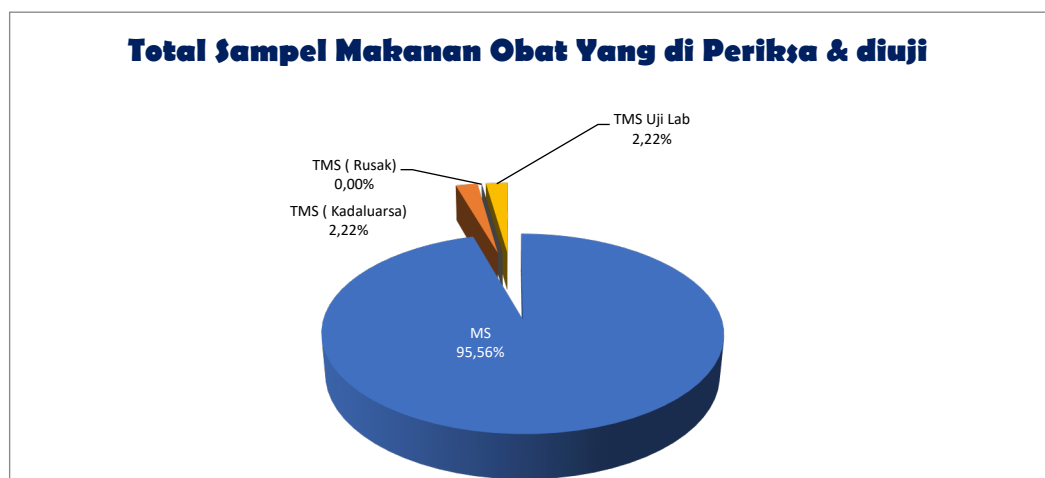
Hasil perhitungan diperoleh dari perbandingan sampel acak produk Makanan MS yang diperiksa dan di uji 43 sampel terhadap total sampel acak makanan yang diperiksa dan diuji sebanyak 45 sampel. Jenis makanan yang disampling mengacu pada Keputusan Kepala BPOM tentang Pedoman Sampling dan Pengujian Obat dan Makanan pada tahun 2022. Yang dimaksud Makanan adalah Pangan Olahan yang diproses dengan cara atau metode tertentu dengan atau tanpa bahan tambahan. Pangan adalah segala sesuatu yang berasal dari sumber hayati produk pertanian, perkebunan,



kehutanan, perikanan, peternakan, perairan, dan air, baik yang diolah maupun tidak diolah yang diperuntukkan sebagai makanan atau minuman bagi konsumsi manusia, termasuk bahan tambahan Pangan, bahan baku Pangan, dan bahan lainnya yang digunakan dalam proses penyiapan, pengolahan, dan/atau pembuatan makanan atau minuman (UU No.18 tahun 2012). Sampling dilakukan terhadap Pangan Olahan beredar berdasarkan Data Survei Produk Beredar berdasarkan kerangka sampling acak di tahun berjalan. Sampel Makanan meliputi sampel sesuai dengan pedoman sampling. Sampel Makanan mencakup sampel Balai dan Loka. Kriteria Pangan Tidak Memenuhi Syarat, meliputi: 1) Tidak memiliki NIE/produk ilegal termasuk palsu (termasuk kadaluarsa nomor izin edar); 2) Produk kadaluarsa; 3) Produk rusak; 4) Tidak memenuhi ketentuan label; (5) Tidak memenuhi syarat berdasarkan pengujian.

Jumlah keseluruhan Sampel makanan yang diperiksa adalah 45 . Dari 45 sampel tersebut terdapat 2 sampel makanan tidak memenuhi syarat yang terdiri atas :

- Tidak Memenuhi Ketentuan kategori TIE/Ilegal palsu : 0 Sampel
- Tidak Memenuhi Ketentuan kategori Kadaluarsa : 1 Sampel
- Tidak Memenuhi Ketentuan kategori rusak : 0 Sampel
- Tidak Memenuhi Syarat Uji Laboratorim : 1 Sampel



Grafik 3.3

Jumlah Sampel makanan yang memenuhi syarat triwulan II tahun 2022

Jumlah sampling Makanan sampai dengan triwulan II Tahun 2022 adalah 79 dimana terdapat 1 sampel Kosmetik TIE/Ilegal/Palsu sehingga jumlah sampel yang masuk Laboratorium sebesar 78 dan sebesar 45 sampel yang selesai diperiksa dan diuji, dan sisanya sebanyak 34 sampel obat yang carry over di triwulan III Tahun 2022.



b. Perbandingan Target dan Realisasi triwulan II tahun 2022 dengan tahun sebelumnya

Tabel 3.11.. Perbandingan realisasi dan capaian Indikator Persentase Makanan yang memenuhi syarat triwulan II tahun 2022 dengan tahun sebelumnya

Indikator Kinerja Persentase Makanan yang memenuhi syarat	Target	Realisasi	% Capaian	Kriteria
Tahun 2020	78	85,86	110,08	Sangat Baik
Tahun 2021	85,50	86,04	100,63	Baik
Triwulan II tahun 2022	87	95,56	109,83	Baik

Terjadi perubahan target untuk indikator Persentase Makanan yang Memenuhi Syarat BBPOM Makassar sesuai dengan hasil revidi Renstra dilakukan penyesuaian terhadap target kinerja BBPOM di Makassar dengan menggunakan realisasi tahun 2020 sebagai baseline baru dalam penetapan/penyesuaian target kinerja triwulan II tahun 2022-2024, dimana realisasi tahun 2020 sebesar 85,86 dijadikan sebagai baseline baru dengan perubahan target tahun 2021 sd 2024.

Pada tahun 2019 belum terdapat indikator Makanan yang Memenuhi Syarat dengan perhitungan sampel acak Perbandingan target capaian kinerja indikator Persentase makanan yang Memenuhi Syarat BBPOM Makassar untuk Triwulan II Tahun 2021 berada pada angka 109,83 lebih tinggi apabila dibandingkan tahun 2021 dengan nilai 100,63 kategori "Baik" dan lebih rendah apabila dibandingkan dengan tahun 2020 dengan nilai 110,08 kategori sangat baik

c. Perbandingan Realisasi Kinerja triwulan II tahun 2022 dengan Target Renstra 2020-2024

Tabel 3.12. Perbandingan realisasi Indikator Persentase Makanan yang memenuhi syarat triwulan II tahun 2022 dengan target Renstra Tahun 2024

Indikator Kinerja	Target triwulan II 2022	Target 2024	Realisasi Triwulan II 2022	% Capaian	Kriteria
Persentase Makanan yang memenuhi syarat	87	90	95,56	106,17	Baik

Realisasi Persentase makanan yang memenuhi syarat triwulan II tahun 2022 **telah mencapai** target Renstra tahun 2024, serta capaian yang diperoleh sudah masuk kategori baik. Masih diperlukan upaya perbaikan secara berkesinambungan agar target Renstra tahun 2024 dapat tercapai



i. Perbandingan Perbandingan realisasi kinerja triwulan II tahun 2022 dengan Target BPOM

Perbandingan Realisasi Kinerja triwulan II Tahun 2022 dengan target Nasional Tahun 2022

Tabel 3.8. Perbandingan realisasi Indikator Persentase Makanan yang memenuhi syarat triwulan II Tahun 2022 dengan target Nasional Badan POM

Indikator Kinerja	Target triwulan II 2022	Target Nasional	Realisasi triwulan II 2022	% Capaian	Kriteria
Persentase Makanan yang memenuhi syarat	87	83	95,56	115,13	Sangat Baik

Realisasi Persentase obat yang memenuhi syarat triwulan II tahun 2022 BBPOM di Makassar **telah mencapai** target Badan POM secara nasional, dengan nilai 101,57 dengan kategori "baik".

d. Analisis penyebab keberhasilan/kegagalan atau peningkatan/penurunan kinerja serta alternatif solusi yang telah dilakukan

Faktor kendala /Pendukung ketercapaian kinerja

Beberapa hal yang mempengaruhi capaian Persentase makanan yang memenuhi syarat kategori baik antara lain:

- Fasilitas penyimpanan pangan di sarana distribusi telah tersedia dan penyimpanannya sesuai dengan kondisi penyimpanan yang direkomendasikan.
- Pembinaan kepada sarana produksi dan sarana distribusi pangan yang secara terus menerus dilakukan oleh petugas / inspektur balai untuk meningkatkan mutu dan kualitas produk
- Adanya keputusan Kepala Badan POM tentang Pedoman sampling triwulan II tahun 2022 yang telah ditetapkan.
- Meningkatnya monitoring pelaksanaan Corrective Action Preventive Action (CAPA) sebagai bentuk Tindakan perbaikan terhadap temuan ketidaksesuaian pada hasil pengawasan.
- Pengawasan terhadap produk makanan yang beredar lebih intensif, disertai dengan pembinaan terhadap sarana distribusi pangan dan ritel, mengurangi peredaran Makanan tanpa izin edar.

Alternatif Solusi

Ke depan agar hasil pengukuran Persentase makanan yang Memenuhi Syarat semakin representatif, maka dilakukan langkah-langkah sebagai berikut :

- Pelaksanaan sistem sampling berpedoman pada keputusan Kepala Badan POM tentang Pedoman sampling tahun 2022 yang telah ditetapkan.



- Parameter uji kritis berpedoman pada pedoman sampling 2022
- Koordinasi dengan P3OMN dan Ditwas Pangan dalam menyelesaikan kendala yang dihadapi terkait pegujian parameter uji kritis
- Pembinaan kepada sarana produksi dan sarana distribusi pangan yang secara terus menerus dilakukan oleh petugas / inspektur balai untuk meningkatkan mutu dan kualitas produk dan kepatuhan produsen/pelaku usaha terhadap ketentuan yang berlaku sehingga temuan TMK penadaan triwulan II tahun 2022 terhadap total sampling Makanan Acak menurun untuk tahun berikutnya.
- *Sampling* Makanan dilakukan Balai Besar POM di Makassar sepenuhnya mengacu pada pedoman *sampling* yang telah ditetapkan Kepala BPOM. Selain itu akan dilakukan *review* dan evaluasi terhadap Pedoman *Sampling* dan Pengujian Makanan agar sejalan/sesuai dengan perkembangan ilmu pengetahuan terkini di bidang Obat dan Makanan.
- Meningkatkan monitoring pelaksanaan *Corrective Action Preventive Action* (CAPA) sebagai bentuk Tindakan perbaikan terhadap temuan ketidaksesuaian pada hasil pengawasan.
- Meningkatkan pemahaman dan kesadaran masyarakat terhadap produk makanan yang memenuhi standar melalui penyebaran informasi yang intensif baik melalui sosialisasi langsung kepada masyarakat atau melalui media massa baik cetak maupun elektronik.
- Meningkatkan pembinaan terhadap pelaku usaha sarana produksi pangan olahan terkait pemenuhan CPPOB.
- Meningkatkan pengawasan dan pembinaan terhadap distributor dan penjual retail produk makanan mengenai Makanan yang memenuhi ketentuan.
- Melaporkan hasil evaluasi penandaan ke pusat untuk ditindaklanjuti ke produsen.

e. Analisis Analisis program/kegiatan yang menunjang keberhasilan ataupun kegagalan pencapaian kinerja

Beberapa Program/kegiatan yang menunjang keberhasilan capaian Persentase obat yang memenuhi syarat kategori baik antara lain :

- Dari proses *sampling* : melakukan proses perencanaan *sampling* sesuai dengan pedoman prioritas *sampling*
- Proses pengujian : melakukan proses perencanaan pengujian sesuai dengan pedoman *sampling*
- Peningkatan kerjasama dengan *stakeholder* terkait pengawasan terhadap sarana produksi dan distribusi makanan.
- Pengawasan yang dilakukan terhadap sarana distribusi disertai dengan pembinaan dan pemberian sanksi administratif bagi sarana yang mengedarkan Makanan tanpa izin edar dan substandar, mampu mengurangi peredaran Makanan tanpa izin edar dan substandar.
- Pembinaan terhadap sarana distribusi Makanan untuk menerapkan Cara Distribusi yang Baik, sehingga semakin minimnya yaitu 0,48 % Makanan yang TMS karena rusak;
- Penyebaran informasi keamanan obat, obat tradisional, suplemen kesehatan dan kosmetik yang optimal melalui media sosial serta pemberian edukasi kepada pelaku usaha dan masyarakat dengan cara selalu melakukan verifikasi izin edar ke website Badan POM atau aplikasi Cek BPOM dan BPOM Mobile;



- Advokasi dan koordinasi lintas sektor dalam upaya pencegahan dan penindakan terhadap pelaku
- Penerapan Sistem Manajemen Mutu ISO 9001:2015 dan ISO/IEC 17025:2017 yang terintegrasi secara konsisten

f. Efisiensi atas penggunaan Sumber daya dalam mencapai kinerja

Efisiensi adalah kemampuan suatu kegiatan untuk menggunakan input yang lebih sedikit namun menghasilkan output yang sama atau lebih besar atau dengan kata lain, bahwa persentase capaian output sama atau lebih tinggi dari capaian input.

Tingkat efisiensi (TE) indikator persentase obat yang memenuhi syarat diukur dengan membandingkan indeks efisiensi (IE) terhadap standar efisiensi (SE). Indeks efisiensi (IE) diperoleh dengan membagi % capaian output dengan % capaian input, dan standar efisiensi (SE) adalah 1. Pengukuran tingkat efisiensi dilakukan pada awal tahun anggaran, realisasi indikator ini sebesar 2,53 % dengan capaian 109,83 % pada triwulan II tahun 2022.

Indikator persentase obat yang memenuhi syarat kategori tidak efisien dengan tingkat efisiensi (42,35) hal ini disebabkan realisasi kinerja indikator ini ini 109,83 % sedangkan realisasi anggarannya mencapai 2,53 %.

Tabel 3.15. Pengukuran Tingkat Efisiensi Indikator Persentase Obat yang memenuhi syarat Triwulan II tahun 2022

Output (indicator)	Total Target (Rp)	Total Capaian (Rp)	Input (Anggaran)	IE	TE	Kategori
109,83	517.376.400	13.108.290	2,53	43,35	42,35	Tidak Efisien

g. Upaya perbaikan dan penyempurnaan kinerja kedepan (Rekomendasi perbaikan kinerja)

- Edukasi yang masif ke masyarakat tentang pengetahuan Pangan aman
- Meningkatkan kualitas produk pangan olahan melalui pendampingan dan edukasi terhadap pelaku usaha pangan
- Merekomendasikan kepada sarana distributor agar tersedia tempat penyimpanan pangan sesuai dengan kondisi penyimpanan sesuai ketentuan. Meningkatkan kualitas produk pangan olahan melalui pendampingan dan edukasi
- Memberi masukan saat penyusunan pedoman sampling (Produk Pangan) agar tidak ada pembatasan kategori sampel baik jenis maupun jumlahnya dalam sampling secara acak (mengingat ketersediaan sampel di kabupaten sangat terbatas), dengan tetap memperhatikan bahwa produk tidak disampling berulang kali dalam setahun (merek harus berbeda). Apabila diperoleh sampling acak yang produk dan betisnya sama, parameter uji yang dilakukan adalah berbeda untuk setiap betis sesuai parameter uji yang telah ditentukan. cara



sampling pada sampel makanan yaitu target produk makanan yang disampling mengacu pada Keputusan Kepala BPOM tentang Pedoman Sampling dan Pengujian Obat dan Makanan triwulan II tahun 2022.

- Peningkatan koordinasi dengan Dinas Kesehatan terkait untuk lebih melakukan pembinaan terhadap sarana IRTP (Industri Rumah Tangga Pangan) mengenai CPPOB (Cara Produksi Pangan Olahan yang Baik) sehingga produk pangan yang dihasilkan bermutu, aman dan bermanfaat.
- Lebih intensif melakukan monitoring Tindak Lanjut dari sarana produksi MD terhadap hasil pemeriksaan yang dilakukan oleh Balai Besar Pengawas Obat dan Makanan di Makassar agar sarana produksi melakukan perbaikan terkait hasil temuan.

Persentase makanan yang memenuhi syarat diukur dengan membandingkan jumlah sampel acak memenuhi syarat sampai dengan triwulan n dibandingkan dengan total sampel acak yang diperiksa dan diuji sampai dengan triwulan n. Makanan adalah Pangan Olahan yang diproses dengan cara atau metode tertentu dengan atau tanpa bahan tambahan. Pangan adalah segala sesuatu yang berasal dari sumber hayati produk pertanian, perkebunan, kehutanan, perikanan, peternakan, perairan, dan air, baik yang diolah maupun tidak diolah yang diperuntukkan sebagai makanan atau minuman bagi konsumsi manusia, termasuk bahan tambahan Pangan, bahan baku Pangan, dan bahan lainnya yang digunakan dalam proses penyiapan, pengolahan, dan/atau pembuatan makanan atau minuman (UU No.18 tahun 2012) Sampling dilakukan terhadap Pangan Olahan beredar berdasarkan Data Survei Produk Beredar berdasarkan kerangka sampling acak di tahun berjalan.

Kriteria Pangan Tidak Memenuhi Syarat, meliputi:

- 1) Tidak memiliki NIE/produk ilegal termasuk palsu (termasuk kadaluarsa nomor izin edar)
- 2) Produk kadaluarsa
- 3) Produk rusak
- 4) Tidak memenuhi ketentuan label
- 5) Tidak memenuhi syarat berdasarkan pengujian

e. Alur pemeriksaan hasil sampling Pangan dilakukan secara berjenjang dan berurutan mulai dari kriteria poin 1 hingga poin 5 (kriteria pada poin c). Pangan yang dinilai memenuhi ketentuan pada kriteria poin 1 akan dilakukan pemeriksaan untuk kriteria poin 2 dan seterusnya dilakukan dengan pola yang sama hingga kriteria poin 5.

f. Jika termasuk poin c.1, c.2 atau c.3, maka tidak dilakukan pengujian, apabila sampel yang diperiksa TMK label, maka sampel tetap diuji.

g. Jika ditemukan sampel makanan yang TMS ilegal atau TMS rusak/kadaluarsa atau TMS pengujian dan/atau TMK penandaan maka dihitung 1 sampel TMS.



3. Persentase Obat yang aman dan bermutu berdasarkan hasil pengawasan



Persentase Obat yang aman dan bermutu berdasarkan hasil pengawasan dihitung berdasarkan Jumlah Sampel Targeted Obat mencakup (obat, bahan obat, narkotika, psicotropika, prekursor, obat tradisional, Suplemen Kesehatan dan Kosmetik) yang Memenuhi Syarat setelah tahap pemeriksaan dan pengujian dibagi dengan Total sampel Targeted Obat yang dipeiksa dan diuji

Indikator yang digunakan untuk mengukur Sasaran Strategis Terwujudnya Obat dan Makanan yang memenuhi syarat di wilayah kerja BBPOM di Makassar adalah Persentase Obat yang aman dan bermutu berdasarkan hasil pengawasan.

Pada triwulan II tahun 2022 BBPOM di Makassar telah berhasil mewujudkan obat dan makanan yang memenuhi syarat diwilayah kerja BBPOM di Makassar, hal ini ditunjukkan telah dicapainya target Persentase Obat yang aman dan bermutu berdasarkan hasil pengawasan sebesar 100 % , menggunakan rumus perhitungan sebagai berikut :

$$\% \text{ Obat aman \& Bermutu} = \frac{\text{Jumlah sampel Targeted Obat MS}}{\text{Total sampel Targeted Obat diperiksa \& diuji}} \times 100 \%$$

Terdapat beberapa kriteria untuk menentukan obat aman dan bermutu berdasarkan hasil pengawasan yaitu: (1) memiliki nomor izin edar/legal; (2) tidak kedaluwarsa; (3) tidak rusak; (4) memenuhi ketentuan penandaan; (5) memenuhi syarat berdasarkan pengujian

j. Perbandingan Target dan Realisasi triwulan II tahun 2022

Capaian persentase Obat yang aman dan bermutu berdasarkan hasil pengawasan triwulan II tahun 2022 adalah 113,64 % dengan realisasi sebesar 100 % Obat yang beredar di wilayah kerja BBPOM di Makassar aman dan bermutu berdasarkan hasil pengawasan.

Tabel 3.16

Capaian Kinerja Indikator Persentase Obat yang aman dan bermutu berdasarkan hasil pengawasan triwulan II tahun 2022

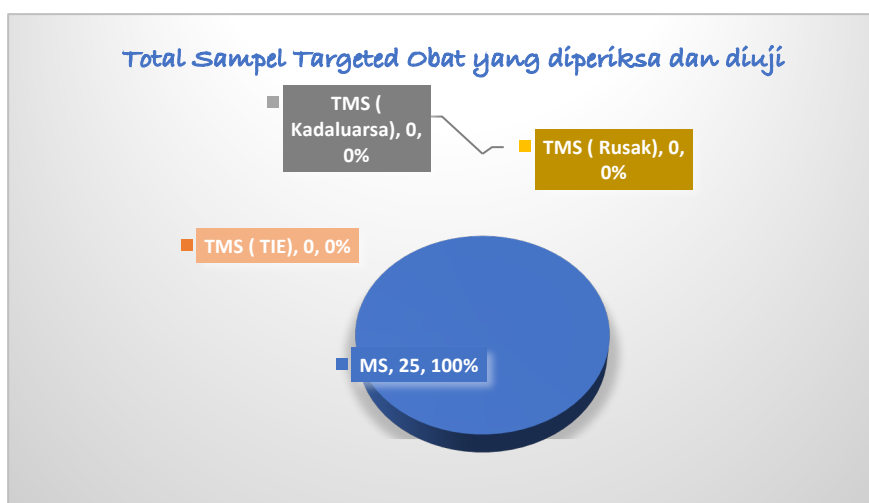
Indikator Kinerja	Target	Realisasi	% Capaian	Kriteria
Persentase Obat yang aman dan bermutu berdasarkan hasil pengawasan	88,00	100	113,64	Sangat Baik



Hasil perhitungan diperoleh dari perbandingan sampel targeted produk Obat Memenuhi Syarat yang diperiksa dan di uji sebanyak 362 sampel terhadap sampel targeted obat yang diperiksa dan diuji sebanyak 391 sampel. Jenis Obat yang disampling mengacu pada Keputusan Kepala BPOM tentang Pedoman Sampling dan Pengujian Obat dan Makanan pada triwulan II tahun 2022, yaitu Sampling dilakukan terhadap Obat beredar berdasarkan Data Survei Produk Beredar berdasarkan kerangka sampling di tahun berjalan. Kriteria Obat Tidak Memenuhi Syarat, meliputi: 1) Tidak memiliki NIE/produk ilegal termasuk palsu (termasuk kadaluarsa nomor izin edar); 2) Produk kadaluarsa; 3) Produk rusak; 4) Tidak memenuhi ketentuan penandaan; 5) Tidak memenuhi syarat berdasarkan pengujian

Jumlah keseluruhan Sampel Obat yang diperiksa dan diuji adalah 25 sampel terdiri atas 7 sampel obat, 11 sampel Obat tradisional, 1 sampel suplemen Kesehatan dan 6 sampel kosmetik, dari 25 sampel tersebut tidak adasampel Obat tidak memenuhi syarat yang terdiri atas :

- Tidak Memenuhi Ketentuan kategori Kadaluarsa : 0 Sampel
- Tidak Memenuhi Syarat (Memenuhi Ketentuan Penandaan dan Tidak Memenuhi Syarat Uji Laboratorim) : 0 Sampel
- Tidak Memenuhi Syarat (Tidak Memenuhi Ketentuan Penandaan dan Memenuhi Syarat Uji Laboratorim) : 0 Sampel
- Tidak Memenuhi Syarat (Tidak Memenuhi Ketentuan Penandaan dan tidak Memenuhi Syarat Uji Laboratorim) : 0 Sampel



Grafik 3.6

Jumlah Sampel targeted Obat yang diperiksa dan diuji triwulan II tahun 2022



k. Perbandingan Target dan Realisasi triwulan II tahun 2022 dengan tahun sebelumnya

Tabel 3.16. Perbandingan realisasi dan capaian Indikator Persentase Obat yang aman dan bermutu berdasarkan hasil pengawasan triwulan II tahun 2022 dengan tahun 2020

Indikator Kinerja Persentase Obat yang aman dan bermutu berdasarkan hasil pengawasan	Target	Realisasi	% Capaian	Kriteria
Tahun 2020	80,60	83,42	103,50	Baik
Tahun 2021	87,00	92,58	106,41	Baik
Triwulan II tahun 2022	88,,00	100	113,64	Sangat Baik

Terjadi perubahan target untuk indicator persentase Obat yang aman dan bermutu berdasarkan hasil pengawasan BBPOM Makassar sesuai dengan hasil reuiu Renstra dilakukan penyesuaian terhadap target kinerja BBPOM di Makassar dengan menggunakan realisasi tahun 2020 sebagai baseline baru dalam penetapan/penyesuaian target kinerja 2021-2024, dimana realisasi tahun 2020 sebesar 83,42 dijadikan sebagai baseline baru dengan perubahan target tahun 2021-2024.

Persentase capaian triwulan II Tahun 2022 berada pada angka 113,64 lebih tinggi apabila dibandingkan tahun 2021 dengan nilai 106,41 kategori “Baik” serta apabila dibandingkan tahun 2020 dengan nilai 103,50 kategori “Baik”

l. Perbandingan Realisasi Kinerja Triwulan II tahun 2022 dengan Target Renstra 2020-2024

Tabel 3.17. Perbandingan realisasi Indikator Persentase Obat yang aman dan bermutu berdasarkan hasil pengawasan triwulan II tahun 2022 dengan target Renstra Tahun 2024

Indikator Kinerja	Target triwulan II 2022	Target 2024	Realisasi triwulan II 2022	% Capaian	Kriteria
Persentase Obat yang aman dan bermutu berdasarkan hasil pengawasan	88	91	100	109,89	Baik

Realisasi persentase Obat yang aman dan bermutu berdasarkan hasil pengawasan triwulan II tahun 2022 **telah mencapai** target Renstra tahun 2024, serta capaian yang diperoleh sudah masuk kategori baik. Masih diperlukan upaya perbaikan secara berkesinambungan agar target Renstra tahun 2024 tetap dapat tercapai.

m. Perbandingan Perbandingan realisasi kinerja triwulan II tahun 2022 dengan Target BPOM

Perbandingan Realisasi Kinerja triwulan II Tahun 2022 dengan target Nasional Tahun 2022

Tabel 3.8. Perbandingan realisasi Indikator Persentase Obat yang aman dan bermutu berdasarkan hasil pengawasan triwulan II Tahun 2022 dengan target Nasional Badan POM



Indikator Kinerja	Target triwulan II 2022	Target Nasional	Realisasi triwulan II 2022	% Capaian	Kriteria
Persentase Obat yang aman dan bermutu berdasarkan hasil pengawasan	88	88,5	100	112,99	Sangat Baik

Realisasi Persentase obat yang aman dan bermutu berdasarkan hasil pengawasan triwulan II tahun 2022 BBPOM di Makassar **telah mencapai** target Badan POM secara nasional, dengan nilai 112,99 dengan kategori “Sangat baik”.

n. Analisis penyebab keberhasilan/kegagalan atau peningkatan/penurunan kinerja serta alternatif solusi yang telah dilakukan

Faktor Pendukung ketercapaian kinerja

Beberapa hal yang mempengaruhi capaian Persentase Obat yang aman dan bermutu berdasarkan hasil pengawasan kategori sangat baik antara lain :

- Fasilitas penyimpanan obat di sarana distribusi dan sarana pelayanan kefarmasian telah tersedia dan penyimpanannya sesuai dengan kondisi (suhu) yang direkomendasikan.
- Pembinaan kepada sarana produksi dan sarana distribusi obat yang secara terus menerus dilakukan oleh petugas / inspektur balai untuk meningkatkan mutu dan kualitas produk dan kepatuhan produsen/pelaku usaha terhadap ketentuan yang berlaku sehingga berimplikasi rendahnya temuan TMK penandaan sebesar 1,02 % terhadap total sampling Obat targeted
- Adanya keputusan Kepala Badan POM tentang Pedoman sampling triwulan II tahun 2022 yang telah ditetapkan.
- Keberhasilan Pembinaan kepada pelaku usaha dalam Implementasi Perka BPOM No. 25 tahun 2017 tentang Tata Cara dan *mandatory Sertifikasi* CDOB
- Pengawasan yang dilakukan terhadap sarana distribusi disertai dengan pembinaan dan pemberian sanksi administratif bagi sarana yang mengedarkan Obat tanpa izin edar dan substandar, mampu mengurangi peredaran Obat tanpa izin edar dan substandar.
- Jumlah sampel obat targeted di triwulan II tahun 2022 Balai Besar POM di Makassar adalah 391 sampel, tidak memenuhi syarat sejumlah 29 sampel dan 362 memenuhi syarat
- Terhadap sampel Obat, Obat Tradisional, Suplemen Kesehatan dan Kosmetik yang tidak memenuhi ketentuan penandaan disebabkan oleh kurangnya kepatuhan pelaku usaha terhadap implementasi label produk Obat Tradisional yang sudah disetujui oleh Deputy Pengawasan Obat Tradisional, Suplemen Kesehatan dan Kosmetik sebanyak 11 sampel (1 Obat Tradisional. dan 10 Kosmetik)
- Terhadap sampel Obat, Obat Tradisional, Suplemen Kesehatan dan Kosmetik yang tidak memenuhi syarat pengujian laboratorium sebanyak 9 Sampel yaitu sampel 1 obat, 2 Obat Tradisional, 1 Suplemen Kesehatan dan 5 Kosmetik



- Terhadap sampel Obat, Obat Tradisional, Suplemen Kesehatan dan Kosmetik Sampel TIE, Kedaluarsa yaitu 9 sampel Obat

Alternatif Solusi

Ke depan agar hasil pengukuran Persentase Obat yang aman dan bermutu berdasarkan hasil pengawasan semakin representatif, maka dilakukan langkah-langkah sebagai berikut :

- Pelaksanaan sistem sampling berpedoman pada keputusan Kepala Badan POM tentang Pedoman sampling triwulan II tahun 2022 yang telah ditetapkan.
- Parameter uji kritis berpedoman pada pedoman sampling 2021
- Koordinasi dengan P3OMN dan Ditwas terkait dalam menyelesaikan kendala yang dihadapi terkait pengujian parameter uji kritis
- pengambilan *sampling* obat yang dilakukan Balai Besar POM di Makassar harus sepenuhnya mengacu pada pedoman *sampling* yang telah ditetapkan Kepala BPOM. Selain itu akan dilakukan *review* dan evaluasi terhadap Pedoman *Sampling* dan Pengujian Obat agar selalu sejalan/sesuai dengan perkembangan ilmu pengetahuan terkini di bidang Obat dan Makanan.
- Agar pencapaian kinerja dapat lebih ditingkatkan akan dilakukan pengawasan, baik secara daring maupun kunjungan ke sarana di masa Pandemi COVID-19 ini. Berdasarkan hasil pemeriksaan, sarana yang didapati melakukan ketidaksesuaian dalam pengadaan, penyimpanan, dan penyaluran produk obat, maka diberiksan sanksi administratif. Sementara bagi sarana yang sudah melakukan pengelolaan produk obat dengan baik, tetap dilakukan pembinaan. Terhadap temuan produk yang ilegal maupun substandar, telah dilakukan tindakan pengamanan terhadap produk tersebut, untuk selanjutnya pihak sarana diminta melakukan klarifikasi.
- Meningkatkan monitoring pelaksanaan *Corrective Action Preventive Action* (CAPA) sebagai bentuk tindak lanjut pengawasan.

o. Analisis Analisis program/kegiatan yang menunjang keberhasilan ataupun kegagalan pencapaian kinerja

Beberapa Program/kegiatan yang menunjang keberhasilan capaian Persentase Obat yang aman dan bermutu berdasarkan hasil pengawasan kategori baik antara lain :

- Dari proses sampling : melakukan proses perencanaan sampling sesuai dengan pedoman prioritas sampling
- Proses pengujian : melakukan proses perencanaan pengujian sesuai dengan pedoman sampling Melakukan Monitoring Dan Evaluasi Implementasi *Sampling* Obat Program Nasional/JK
- Pengawasan Intensif Tindak Lanjut Perintah Penarikan Obat yang Tidak Memenuhi Syarat
- Penyebaran informasi kepada masyarakat sebagai bentuk Tindak Lanjut Aksi Nasional Pemberantasan Obat Ilegal dan Penyalahgunaan Obat.
- Peningkatan kegiatan sosialisasi tentang peraturan terkait Obat kepada pelaku usaha dan masyarakat, termasuk penyebaran informasi kepada stakeholder dan masyarakat tentang adanya *Public Warning* Obat yang diterbitkan oleh Badan POM.



p. Efisiensi atas penggunaan Sumber daya dalam mencapai kinerja

Efisiensi adalah kemampuan suatu kegiatan untuk menggunakan input yang lebih sedikit namun menghasilkan output yang sama atau lebih besar atau dengan kata lain, bahwa persentase capaian output sama atau lebih tinggi dari capaian input.

Tingkat efisiensi (TE) indikator Persentase Obat yang aman dan bermutu berdasarkan hasil pengawasan diukur dengan membandingkan indeks efisiensi (IE) terhadap standar efisiensi (SE). Indeks efisiensi (IE) diperoleh dengan membagi % capaian output dengan % capaian input, dan standar efisiensi (SE) adalah 1.

Tabel 3.20. Pengukuran Tingkat Efisiensi Indikator Persentase Obat yang aman dan bermutu berdasarkan hasil pengawasan Triwulan II tahun 2022

Output (indicator)	Total Target (Rp)	Total Capaian (Rp)	Input (Anggaran)	IE	TE	Kategori
113,64	408.445.600	35.804.569	8,77	12,96	11,96	Tidak Efisien

q. Upaya perbaikan dan penyempurnaan kinerja kedepan (Rekomendasi perbaikan kinerja)

- Edukasi yang masif ke masyarakat tentang pengetahuan obat aman
- Peningkatan pendampingan terhadap pelaku usaha Obat Tradisional dan Kosmetik di propinsi Sulawesi Selatan
- Pengawasan terhadap sarana produksi, distribusi serta saryanfar tetap di tingkatkan agar penerapaaan aspek GMP
- Distribusi dan penyimpanan sesuai ketentuan yang berlaku sehingga produk yang dihasilkan memenuhi standar termasuk aspek kesesuaian penandaan

cara sampling pada sampel obat yaitu target produk Obat yang disampling mengacu pada Keputusan Kepala BPOM tentang Pedoman Sampling dan Pengujian Obat dan Makanan triwulan II tahun 2022, Persentase Obat yang aman dan bermutu berdasarkan hasil pengawasan diukur dengan membandingkan jumlah sampel Targeted memenuhi syarat sampai dengan triwulan n dibandingkan dengan total sampel targeted yang diperiksa dan diuji sampai dengan triwulan n. Obat mencakup obat, bahan obat, narkotika, psikotropika, prekursor, obat tradisional, Suplemen Kesehatan dan Kosmetik (Perpres 80 tahun 2017). Berkualitas yang dimaksud adalah memenuhi syarat berdasarkan kriteria Pedoman Sampling Obat dan Makanan, dengan menggunakan sampling targeted/purposive di tahun berjalan.

Kriteria Obat Tidak Memenuhi Syarat, meliputi: 1) Tidak memiliki NIE/produk ilegal termasuk palsu; 2) Produk kedaluwarsa; 3) Produk rusak ; 4) Tidak memenuhi ketentuan penandaan; 5) Tidak memenuhi syarat berdasarkan pengujian; d. Alur pemeriksaan hasil sampling Obat dilakukan secara berjenjang dan berurutan mulai dari kriteria poin



1 hingga poin 5 (kriteria pada poin d). Obat yang dinilai memenuhi ketentuan pada kriteria poin 1 akan dilakukan pemeriksaan untuk kriteria poin 2 dan seterusnya dilakukan dengan pola yang sama hingga kriteria poin 5.

Jumlah produk Obat TMS dihitung berdasarkan satuan bets dan Jika termasuk poin c.1 atau c.2 atau c.3, maka tidak dilakukan pengujian, apabila sampel yang diperiksa TMK penandaan, maka sampel tetap diuji. Jika ditemukan sampel Obat yang TMS ilegal atau TMS rusak/kedaluwarsa atau TMS pengujian dan/atau TMK penandaan maka dihitung 1 sampel TMS.



4. Persentase Makanan yang aman dan bermutu berdasarkan hasil pengawasan

Persentase makanan yang aman dan bermutu berdasarkan hasil pengawasan dihitung berdasarkan Jumlah Sampel Targeted makanan mencakup (makanan atau minuman bagi konsumsi manusia, termasuk bahan tambahan Pangan, bahan baku Pangan, dan bahan lainnya yang digunakan dalam proses penyiapan, pengolahan, dan/atau pembuatan makanan atau minuman) yang Memenuhi Syarat setelah tahap pengujian dibagi dengan Total sampel Targeted makanan yang dipeiksa dan diuji

Indikator yang digunakan untuk mengukur Sasaran Strategis Terwujudnya Obat dan Makanan yang memenuhi syarat di wilayah kerja BBPOM Makassar antara lain adalah Persentase Makanan yang aman dan bermutu berdasarkan hasil pengawasan

Pada triwulan II tahun 2022 BBPOM di Makassar telah berhasil mewujudkan Obat dan Makanan yang memenuhi syarat di wilayah kerja BBPOM Makassar, hal ini ditunjukkan telah dicapainya target Persentase makanan yang aman dan bermutu berdasarkan hasil pengawasan sebesar 100 % , menggunakan rumus perhitungan sebagai berikut :

$$\% \text{ makanan aman \& bermutu} = \frac{\text{Jumlah sampel Targeted makanan MS}}{\text{Total Sampel targeted makanan diperiksa dan diuji}} \times 100 \%$$

Terdapat beberapa kriteria untuk menentukan Kriteria Makanan Tidak Memenuhi Syarat adalah jika Pangan atau Kemasan Pangan yang diuji tidak memenuhi syarat berdasarkan pengujian.



a. Perbandingan Target dan Realisasi triwulan II tahun 2022

Capaian Persentase Makanan yang aman dan bermutu berdasarkan hasil pengawasan Triwulan II tahun 2022 adalah 128,21 % dengan realisasi sebesar 100 % makanan yang beredar di wilayah kerja BBPOM di Makassar aman dan bermutu berdasarkan hasil pengawasan.

Tabel 3.21

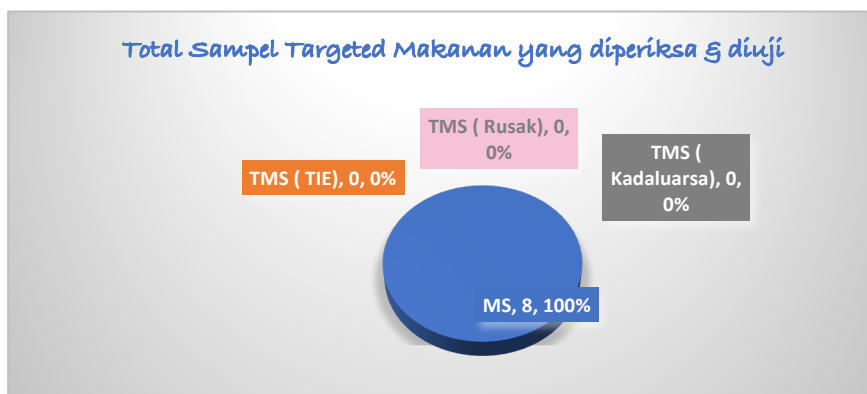
Capaian Kinerja Indikator Persentase makanan yang aman dan bermutu berdasarkan hasil pengawasan triwulan II tahun 2022

Indikator Kinerja	Target	Realisasi	% Capaian	Kriteria
Persentase Makanan yang aman dan bermutu berdasarkan hasil pengawasan	78	100	128,21	Tidak dapat disimpulkan

Hasil perhitungan diperoleh dari perbandingan sampel targeted produk makanan MS yang diperiksa dan di uji sebanyak 8 sampel terhadap total sampel makanan targeted yang diperiksa dan diuji sebanyak 8 sampel. Jenis makanan yang disampling mengacu pada Keputusan Kepala BPOM tentang Pedoman Sampling dan Pengujian Obat dan Makanan pada tahun 2022, yaitu Sampling dilakukan terhadap makanan beredar berdasarkan Data Survei Produk Beredar berdasarkan kerangka sampling di tahun berjalan. Kriteria Makanan Tidak aman dan bermutu adalah jika Pangan atau Kemasan Pangan yang diuji tidak memenuhi syarat berdasarkan pengujian.

Jumlah keseluruhan Sampel targeted makanan yang diperiksa dan diuji adalah 8 sampel yang selesai diperiksa dan diuji, dari 8 sampel tersebut terdapat 30 sampel makanan tidak aman dan bermutu berdasarkan hasil pengawasan yang terdiri atas :

- Tidak Memenuhi Ketentuan kategori TIE/Illegal palsu : 0 Sampel
- Tidak Memenuhi Ketentuan kategori Kadaluarsa : 0 Sampel
- Tidak Memenuhi Ketentuan kategori rusak : 0 Sampel
- Tidak Memenuhi Syarat Uji Laboratorim : 0 Sampel



Gambar 3.8

Jumlah Sampel targeted makanan yang diperiksa dan diuji triwulan II tahun 2022



Jumlah sampling makanan targeted sampai dengan triwulan II Tahun 2022 adalah 16 dimana tidak ada sampel Kosmetik TIE/Ilegal/Palsu sehingga jumlah sampel yang masuk Laboratorium sebesar 16 dan sebesar 8 sampel yang selesai diperiksa dan diuji, dan sisanya sebanyak 8 sampel obat yang carry over di triwulan III Tahun 2022.

b. Perbandingan Target dan Realisasi triwulan II tahun 2022 dengan tahun 2020

Tabel 3.22. Perbandingan realisasi dan capaian Indikator Persentase makanan yang aman dan bermutu berdasarkan hasil pengawasan triwulan II tahun 2022 dengan tahun 2020

Indikator Kinerja Persentase Makanan yang aman dan bermutu berdasarkan hasil pengawasan	Target	Realisasi	% Capaian	Kriteria
Tahun 2020	78	77,42	99,26	Baik
Tahun 2021	77	79,02	102,62	Baik
Triwulan II tahun 2022	78	100	128,21	Tidak dapat disimpulkan

Terjadi perubahan target untuk indikator Persentase makanan yang aman dan bermutu berdasarkan hasil pengawasan BBPOM Makassar sesuai dengan hasil reuiu Renstra dilakukan penyesuaian terhadap target kinerja BBPOM di Makassar dengan menggunakan realisasi tahun 2020 sebagai baseline baru dalam penetapan/penyesuaian target kinerja 2021-2024, dimana realisasi tahun 2020 sebesar 77,42 dijadikan sebagai baseline baru.

Persentase capaian triwulan II Tahun 2022 berada pada angka 128,21 lebih tinggi apabila dibandingkan tahun 2021 dengan nilai 102,65 kategori “Baik” serta apabila dibandingkan tahun 2020 dengan nilai 99,26 kategori “Baik”

c. Perbandingan Realisasi Kinerja Triwulan II tahun 2022 dengan Target Renstra 2020-2024

Tabel 3.23. Perbandingan realisasi Indikator Persentase makanan yang aman dan bermutu berdasarkan hasil pengawasan triwulan II tahun 2022 dengan target Renstra Tahun 2024.

Indikator Kinerja	Target triwulan II 2022	Target 2024	Realisasi triwulan II 2022	% Capaian	Kriteria
Persentase Makanan yang aman dan bermutu berdasarkan hasil pengawasan	78	81	100	123,45	Tidak dapat disimpulkan

Realisasi Persentase makanan yang aman dan bermutu berdasarkan hasil pengawasan triwulan II tahun 2022 **telah mencapai** target Renstra tahun 2024, serta capaian yang diperoleh sudah termasuk kategori “tidak dapat disimpulkan”, Masih diperlukan upaya perbaikan secara berkesinambungan agar target Renstra tahun 2024 tetap dapat tercapai.



r. Perbandingan Perbandingan realisasi kinerja triwulan II tahun 2022 dengan Target BPOM

Perbandingan Realisasi Kinerja triwulan II Tahun 2022 dengan target Nasional Tahun 2022

Tabel 3.25. Perbandingan realisasi Indikator Persentase makanan yang aman dan bermutu Triwulan II tahun 2022 dengan target IKU Badan POM

Indikator Kinerja	Target triwulan II 2022	Target Nasional	Realisasi triwulan II 2022	% Capaian	Kriteria
Persentase Makanan yang aman dan bermutu berdasarkan hasil pengawasan	78	77,50	100	129,03	Tidak dapat disimpulkan

Realisasi Persentase Makanan yang aman dan bermutu berdasarkan hasil pengawasan triwulan II tahun 2022 BBPOM di Makassar **telah mencapai** target IKU Badan POM secara nasional, atau diatas dari rata-rata Nasional Badan POM, dengan nilai 129,03 kategori “tidak dapat disimpulkan”.

d. Analisis penyebab keberhasilan/kegagalan atau peningkatan/penurunan kinerja serta alternatif solusi yang telah dilakukan

Faktor kendala /Pendukung ketercapaian kinerja

Beberapa hal yang mempengaruhi capaian Persentase Makanan yang aman dan bermutu berdasarkan hasil pengawasan

kategori baik antara lain :

- Fasilitas penyimpanan pangan di sarana distribusi telah tersedia dan penyimpanannya sesuai dengan kondisi penyimpanan yang direkomendasikan.
- Pembinaan kepada sarana produksi dan sarana distribusi pangan yang secara terus menerus dilakukan oleh petugas / inspektur balai untuk meningkatkan mutu dan kualitas produk
- Adanya keputusan Kepala Badan POM tentang Pedoman sampling tahun 2022 yang telah ditetapkan. Adanya keputusan Kepala Badan POM tentang Pedoman sampling triwulan II tahun 2022 yang telah ditetapkan.

Alternatif Solusi

Ke depan agar hasil pengukuran Persentase Makanan yang aman dan bermutu berdasarkan hasil pengawasan semakin representatif, maka dilakukan langkah-langkah sebagai berikut :

- Pelaksanaan sistem sampling berpedoman pada keputusan Kepala Badan POM tentang Pedoman sampling tahun 2022 yang telah ditetapkan.
- Parameter uji kritis berpedoman pada pedoman sampling 2022
- Koordinasi dengan P3OMN dan Ditwas Pangan dalam menyelesaikan kendala yang dihadapi terkait pengujian parameter uji kritis
- Meningkatkan kompetensi sebagai laboratorium spesifik pengujian secara LCMSMS, lab air, dan cemaran logam



- Peningkatan kerjasama dengan *stakeholder* terkait pengawasan terhadap sarana produksi dan distribusi makanan, khususnya dengan pihak sekolah untuk meningkatkan kesadaran para guru, orang tua murid, murid dan pedagang sekitar sekolah terhadap keamanan pangan sampel Pangan Jajanan Anak Sekolah (PJAS).
- Meningkatkan monitoring pelaksanaan *Corrective Action Preventive Action* (CAPA) sebagai bentuk tindak lanjut pengawasan.
- Meningkatkan pemahaman dan kesadaran masyarakat terhadap produk makanan yang memenuhi standar melalui penyebaran informasi yang intensif baik melalui sosialisasi langsung kepada masyarakat atau melalui media massa baik cetak maupun elektronik.
- Meningkatkan pembinaan terhadap sarana produksi makanan terkait pemenuhan CPPOB.
- Meningkatkan pengawasan dan pembinaan terhadap distributor dan penjual retail produk makanan mengenai Makanan yang aman dan bermutu.
- Koordinasi dengan petugas sampling untuk tidak menyampling produk TMK Penandaan
- Edukasi pelaku usaha Pangan targetted

e. Analisis Analisis program/kegiatan yang menunjang keberhasilan ataupun kegagalan pencapaian kinerja

Beberapa Program/kegiatan yang menunjang keberhasilan capaian Persentase Makanan yang aman dan bermutu berdasarkan hasil pengawasan kategori baik antara lain :

- Pelaksanaan KIE ke masyarakat tentang Pengetahuan terkait keamanan pangan
- pendampingan ke pelaku usaha Pangan dan IRTP untuk peningkatan kualitas dan keamanan produk pangan
- Pelaksanaan sampling serta pengujian pangan targetted sesuai Pedoman Sampling triwulan II tahun 2022 Penyebaran informasi keamanan makanan yang optimal melalui media sosial serta pemberian edukasi kepada pelaku usaha dan masyarakat dengan cara selalu melakukan verifikasi izin edar ke website Badan POM atau aplikasi Cek BPOM dan BPOM Mobile;
- Advokasi dan koordinasi lintas sektor dalam upaya pencegahan dan penindakan terhadap pelaku penyalahgunaan.
- Penerapan Sistem Manajemen Mutu ISO 9001:2015 dan ISO/IEC 17025:2017 yang terintegrasi secara konsisten

f. Efisiensi atas penggunaan Sumber daya dalam mencapai kinerja

Efisiensi adalah kemampuan suatu kegiatan untuk menggunakan input yang lebih sedikit namun menghasilkan output yang sama atau lebih besar atau dengan kata lain, bahwa persentase capaian output sama atau lebih tinggi dari capaian input.

Tingkat efisiensi (TE) indikator Persentase Makanan yang aman dan bermutu berdasarkan hasil pengawasan diukur dengan membandingkan indeks efisiensi (IE) terhadap standar efisiensi (SE). Indeks efisiensi (IE) diperoleh dengan membagi % capaian output dengan % capaian input, dan standar efisiensi (SE) adalah 1.

Indikator Persentase Makanan yang aman dan bermutu berdasarkan hasil pengawasan kategori tidak efisien dengan tingkat efisiensi (49,60)



Tabel 3.26. Pengukuran Tingkat Efisiensi Indikator Persentase Makanan yang aman dan bermutu berdasarkan hasil pengawasan Triwulan II tahun 2022

Output (indicator)	Total Target (Rp)	Total Capaian (Rp)	Input (Anggaran)	IE	TE	Kategori
128,21	344.917.600	8.738.860	2,53	50,60	49,60	Tidak Efisien

g. Tindak lanjut rekomendasi hasil evaluasi (internal maupun eksternal) sebelumnya

- Meningkatkan kualitas produk pangan olahan melalui pendampingan dan edukasi untuk menambah daya saing terhadap produk lokal spesifik
- Tetap melaksanakan dan meningkatkan intervensi melalui pemeriksaan sarana produksi pangan agar sarana produksi tetap konsisten menerapkan CPPOB dan tetap meningkatkan pengawasan Penandaan Pangan di sarana distribusi pangan
- Memberi masukan saat penyusunan pedoman sampling (Makanan) agar tidak ada pembatasan kategori sampel baik jenis maupun jumlahnya dalam sampling secara acak (mengingat ketersediaan sampel di kabupaten sangat terbatas), dengan tetap memperhatikan bahwa produk tidak disampling berulang kali dalam setahun (merek harus berbeda). Apabila diperoleh sampling yang produk dan betsnya sama, parameter uji yang dilakukan adalah berbeda untuk setiap bets sesuai parameter uji yang telah ditentukan.

cara sampling pada sampel makanan yaitu target produk makanan yang disampling mengacu pada Keputusan Kepala BPOM tentang Pedoman Sampling dan Pengujian Obat dan Makanan triwulan II tahun 2022, Persentase makanan yang memenuhi syarat diukur dengan membandingkan jumlah sampel targeted memenuhi syarat sampai dengan triwulan n dibandingkan dengan total sampel targeted yang diperiksa dan diuji sampai dengan triwulan n. Yang dimaksud Makanan adalah Pangan Olahan yang diproses dengan cara atau metode tertentu dengan atau tanpa bahan tambahan. Pangan adalah segala sesuatu yang berasal dari sumber hayati produk pertanian, perkebunan, kehutanan, perikanan, peternakan, perairan, dan air, baik yang diolah maupun tidak diolah yang diperuntukkan sebagai makanan atau minuman bagi konsumsi manusia, termasuk bahan tambahan Pangan, bahan baku Pangan, dan bahan lainnya yang digunakan dalam proses penyiapan, pengolahan, dan/atau pembuatan makanan atau minuman (UU No.18 tahun 2012). Aman dan Bermutu yang dimaksud adalah memenuhi syarat berdasarkan kriteria Pedoman Sampling Obat dan Makanan, dengan menggunakan sampling targeted/purposive di tahun berjalan.

Kriteria Makanan Tidak Memenuhi Syarat adalah jika Pangan atau Kemasan Pangan yang diuji tidak memenuhi syarat berdasarkan pengujian. Untuk Pangan Olahan yang berlabel, evaluasi terhadap label tetap dilakukan namun tidak mempengaruhi kriteria MS/TMS.



5. Persentase Pangan Fortifikasi yang memenuhi syarat

Persentase pangan fortifikasi yang memenuhi syarat dihitung berdasarkan Jumlah Sampel pangan fortifikasi adalah pangan yang ditetapkan oleh ketentuan peraturan perundang-undangan untuk diperkaya dengan zat gizi mikro yang diperlukan masyarakat, pangan fortifikasi yang memenuhi syarat adalah pangan fortifikasi yang disampling sesuai dengan pedoman sampling pada tahun berjalan dan hasil ujinya memenuhi syarat ketentuan perundang-undangan

Indikator yang digunakan untuk mengukur Sasaran Strategis Terwujudnya Obat dan Makanan yang memenuhi syarat di wilayah kerja BBPOM Makassar antara lain adalah Persentase pangan fortifikasi yang memenuhi syarat

Pada triwulan II tahun 2022 BBPOM di Makassar belum berhasil mewujudkan pangan fortifikasi yang memenuhi syarat di wilayah kerja BBPOM Makassar, hal ini ditunjukkan belum dicapainya target Persentase pangan fortifikasi yang memenuhi syarat sebesar 70 % , menggunakan rumus perhitungan sebagai berikut :

$$\% \text{ Pangan fortifikasi MS} = \frac{\text{Pangan Fortifikasi yang MS}}{\text{Total pangan fortifikasi yang diperiksa dan diuji}} \times 100 \%$$

Terdapat beberapa kriteria untuk menentukan Kriteria pangan fortifikasi Tidak Memenuhi Syarat adalah jika Pangan fortifikasi yang diuji tidak memenuhi syarat berdasarkan pengujian.

a. Perbandingan Target dan Realisasi triwulan II tahun 2022

Capaian Persentase pangan fortifikasi yang memenuhi syarat Triwulan II tahun 2022 adalah 92,11 % dengan realisasi sebesar 70 % pangan fortifikasi yang beredar di wilayah kerja BBPOM di Makassar aman dan bermutu berdasarkan hasil pengawasan.

Tabel 3.27

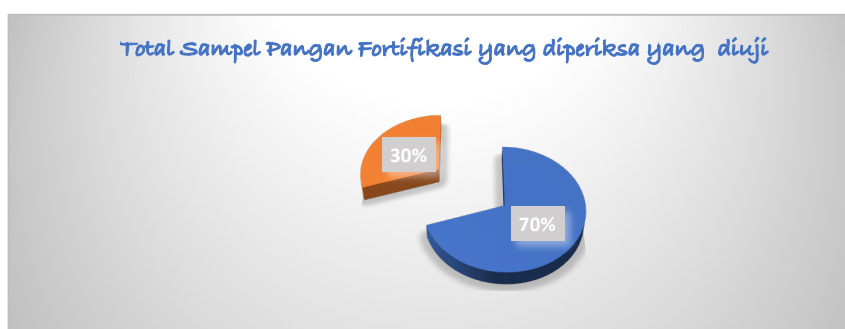
Capaian Kinerja Indikator Persentase pangan fortifikasi yang memenuhi syarat triwulan II tahun 2022

Indikator Kinerja	Target	Realisasi	% Capaian	Kriteria
Persentase pangan fortifikasi yang memenuhi syarat	76	70,00	92,11	Baik



Hasil perhitungan diperoleh dari perbandingan sampel pangan fortifikasi yang memenuhi syarat sebanyak 21 sampel terhadap total sampel pangan fortifikasi yang diperiksa dan diuji sebanyak 30 sampel. Pangan fortifikasi adalah pangan olahan yang ditetapkan oleh ketentuan perundang-undangan untuk diperkaya dengan zat gizi mikro yang diperlukan masyarakat.

Jumlah keseluruhan Sampel pangan fortifikasi yang diperiksa dan diuji adalah 30 sampel yang selesai diperiksa dan diuji, dari 30 sampel tersebut terdapat 9 sampel pangan fortifikasi tidak aman dan bermutu berdasarkan hasil pengawasan yaitu Tidak Memenuhi uji laboratorium : 9 Sampel



Gambar 3.10

Jumlah Sampel pangan fortifikasi yang diperiksa dan diuji triwulan II tahun 2022

Jumlah sampel pangan fortifikasi sampai dengan triwulan II tahun 2022 yang diperiksa adalah 30 sampel dan sebesar 95 sampel yang selesai diperiksa dan diuji,

b. Perbandingan Target dan Realisasi triwulan II tahun 2022 dengan tahun sebelumnya

Tabel 3.28. Perbandingan realisasi dan capaian Indikator Persentase pangan fortifikasi yang memenuhi syarat triwulan II tahun 2022 dengan tahun sebelumnya

Indikator Kinerja Persentase pangan fortifikasi yang memenuhi syarat	Target	Realisasi	% Capaian	Kriteria
Tahun 2020	-	-	-	-
Tahun 2021	75	60	80	Cukup
Triwulan II tahun 2022	76	70,00	92,11	Baik

Perbandingan target capaian kinerja indikator Persentase pangan fortifikasi yang memenuhi syarat BBPOM Makassar untuk triwulan II tahun 2022 tidak dapat dibandingkan tahun 2020, karena indikator ini belum ada di tahun 2020 dan merupakan tambahan indikator baru berdasarkan hasil Reviu Renstra 2021 dan merupakan salah satu alasan dilakukannya revisi PK dengan menambah satu indikator kinerja utama pada tahun 2022. Pada Triwulan II tahun 2022 indikator Persentase pangan fortifikasi yang memenuhi syarat berada pada angka 92,11 kategori “Baik lebih tinggi apabila dibandingkan tahun 2021 dengan nilai 80 kategori “Cukup”



c. Perbandingan Realisasi Kinerja Triwulan II tahun 2022 dengan Target Renstra 2020-2024

Tabel 3.29. Perbandingan realisasi Indikator Persentase pangan fortifikasi yang memenuhi syarat triwulan II tahun 2022 dengan target Renstra Tahun 2024.

Indikator Kinerja	Target 2021	Target 2024	Realisasi 2021	% Capaian	Kriteria
Persentase pangan fortifikasi yang memenuhi syarat	76	78	70	89,74	Cukup

Realisasi Persentase pangan fortifikasi yang memenuhi syarat triwulan II tahun 2022 **belum mencapai** target Renstra tahun 2024, serta capaian yang diperoleh masih termasuk kategori “Cukup”, Masih diperlukan upaya perbaikan secara berkesinambungan agar target Renstra tahun 2024 dapat tercapai.

s. Perbandingan Perbandingan realisasi kinerja triwulan II tahun 2022 dengan Target BPOM

Perbandingan Realisasi Kinerja Triwulan II tahun 2022 dengan target Nasional Triwulan II tahun 2022

Tabel 3.31 Perbandingan realisasi Indikator Persentase pangan fortifikasi yang memenuhi syarat Triwulan II tahun 2022 dengan target IKU Badan POM

Indikator Kinerja	Target triwulan II 2022	Target Nasional	Realisasi Triwulan II 2022	% Capaian	Kriteria
Persentase pangan fortifikasi yang memenuhi syarat	76,00	89	70,00	78,65	Cukup

Realisasi Persentase pangan fortifikasi yang memenuhi syarat triwulan II tahun 2022 BBPOM di Makassar **belum mencapai** target IKU Badan POM secara nasional, dengan nilai 78,65 dengan kategori “Kurang”.

d. Analisis penyebab keberhasilan/kegagalan atau peningkatan/penurunan kinerja serta alternatif solusi yang telah dilakukan

Faktor kendala /Pendukung ketercapaian kinerja

Beberapa hal yang mempengaruhi capaian Persentase pangan fortifikasi yang memenuhi syarat kategori cukup antara

lain :

- Persentase sampling garam yang besar dimana sampling tsb hasil uji TMS
- Produk pangan fortifikasi lokal, utamanya garam, masih banyak belum memenuhi ketentuan
- Pendampingan dan edukasi ke pelaku usaha pangan fortifikasi, utamanya garam, belum efektif
- Pelaksanaan Sampling terpusat hanya pada triwulan II



Alternatif Solusi

Ke depan agar hasil pengukuran Persentase pangan fortifikasi yang memenuhi syarat semakin representatif, maka dilakukan langkah-langkah sebagai berikut :

- Edukasi dan pendampingan kepada pelaku usaha garam beriodum
- Mengusulkan dalam pedoman sampling agar jumlah persentase produk fortifikasi lebih proporsional
- Meningkatkan kompetensi sebagai laboratorium spesifik pengujian secara LCMSMS, lab air, dan cemaran logam
- Meningkatkan monitoring pelaksanaan *Corrective Action Preventive Action* (CAPA) sebagai bentuk tindak lanjut pengawasan.
- Meningkatkan pemahaman dan kesadaran masyarakat terhadap produk pangan fortifikasi yang memenuhi standar melalui penyebaran informasi yang intensif baik melalui sosialisasi langsung kepada masyarakat atau melalui media massa baik cetak maupun elektronik.
- Meningkatkan pembinaan terhadap sarana produksi makanan terkait pemenuhan CPPOB.
- Meningkatkan pengawasan dan pembinaan terhadap distributor dan penjual retail produk psngsn fortifiksdi mengenai Makanan yang aman dan bermutu.

e. Analisis Analisis program/kegiatan yang menunjang keberhasilan ataupun kegagalan pencapaian kinerja

Beberapa Program/kegiatan yang kegagalan capaian Persentase pangan fortifikasi yang memenuhi syarat berdasarkan hasil pengawasan kategori “Cukup” antara lain :

- Persentase sampling garam beriodium terlalu tinggi
- Pelaksanaan sampling dilakukan selama setahun tidak terpusat pada triwulan II

f. Efisiensi atas penggunaan Sumber daya dalam mencapai kinerja

Efisiensi adalah kemampuan suatu kegiatan untuk menggunakan input yang lebih sedikit namun menghasilkan output yang sama atau lebih besar atau dengan kata lain, bahwa persentase capaian output sama atau lebih tinggi dari capaian input.

Tingkat efisiensi (TE) indikator Persentase pangan fortifikasi yang memenuhi syarat diukur dengan membandingkan indeks efisiensi (IE) terhadap standar efisiensi (SE). Indeks efisiensi (IE) diperoleh dengan membagi % capaian output dengan % capaian input, dan standar efisiensi (SE) adalah 1..

Indikator Persentase pangan fortifikasi yang memenuhi syarat kategori tidak efisien dengan tingkat efisiensi (1,64) hal ini disebabkan realisasi kinerja indicator ini 92,11 % sedangkan realisasi anggarannya mencapai 34,88 %.

Tabel 3.32. Pengukuran Tingkat Efisiensi Indikator Persentase pangan fortifikasi yang memenuhi syarat Triwulan II tahun 2022

Output (indicator)	Total Target (Rp)	Total Capaian (Rp)	Input (Anggaran)	IE	TE	Kategori
92,11	55.314.000	19.294.630	34,88	2,64	1,64	Tidak Efisien



g. Tindak lanjut rekomendasi hasil evaluasi (internal maupun eksternal) sebelumnya

- Perubahan komposisi sampling pangan fortifikasi sesuai Pedoman Sampling 2022. Perubahan Jadwal sampling produk fortifikasi bukan hanya di TW I tapi merata sampai TW III Tahun 2022.
- Meningkatkan kualitas produk pangan fortifikasi melalui pendampingan dan edukasi untuk menambah daya saing terhadap produk lokal spesifik

Pangan fortifikasi yang diambil sesuai standar dan memenuhi syarat adalah pangan fortifikasi yang disampling sesuai dengan Pedoman Sampling pada tahun berjalan dan hasil ujinya memenuhi syarat sesuai ketentuan perundangundangan, Pemeriksaan sampel mengikuti metode baru yakni pengecekan nomor izin edar, kadaluarsa, kondisi kemasan, penandaan/label, dan pengujian

Pengambilan keputusan MS/TMS hanya berdasarkan hasil pengujian zat fortifikan yang ditambahkan pada pangan fortifikasi. Hasil pemeriksaan pada poin c dilakukan dalam rangka tindak lanjut pengawasan..



Sasaran 2

Meningkatnya kesadaran masyarakat terhadap keamanan dan mutu Obat dan Makanan di wilayah kerja BBPOM di Makassar

Sasaran Strategis Meningkatkan kesadaran masyarakat terhadap keamanan dan mutu Obat dan Makanan di wilayah kerja BBPOM di Makassar diukur dengan Indikator :



1. Indeks Kesadaran Masyarakat (Awarness Index) terhadap Obat dan Makanan Aman dan bermutu

Indeks Kesadaran Masyarakat adalah ukuran kesadaran masyarakat terhadap Obat dan Makanan menggunakan pendekatan AIDA (*Awareness, Interest, Desire, Action*) untuk mendapatkan informasi mengenai kesadaran, ketertarikan, keinginan dan tindakan sebagai pengambilan keputusan dalam memilih Obat dan Makanan.



Metodologi

Design metodologi yang digunakan pada kajian ini adalah *Multistage random sampling* dengan perhitungan besar sampel/populasi menggunakan *Margin of Error 10%*, dan Jumlah sampel ditetapkan dengan metode *Probability Proportional to Size (PPS)* Penetapan populasi/responden adalah

- Daftar sampel blok sensus (DSBS) tiap provinsi dilengkapi dengan informasi klasifikasi daerah (perkotaan dan perdesaan).
- Daftar sampel rumah tangga (DSRT) di blok sensus terpilih berdasarkan hasil pemutakhiran terakhir yang ditetapkan oleh Badan Pusat Statistik yang terdiri dari 3.487 Blok Sensus (34.870 DSRT) yang tersebar di 34 propinsi dan 514 kabupaten/kota. Kriteria inklusi sampel studi adalah individu rumah tangga yang berumur 17-65 tahun. Pengumpulan data dilakukan dengan metode *Computer Assisted Personal Interviewing (CAPI)* yaitu teknik interview/pencacahan terhadap responden dengan memanfaatkan teknologi informasi. Wawancara dilakukan menggunakan *tools* kuesioner

a. Perbandingan Target dan Realisasi Triwulan II tahun 2022

Persentase Capaian indikator Indeks kesadaran masyarakat (*Awareness index*) terhadap Obat dan Makanan aman dan bermutu di wilayah kerja Balai Besar POM di Makassar pada triwulan II tahun 2022 belum ada penilaian dimana target akhir tahun 2022 adalah

Tabel 3.33

Capaian Kinerja Indikator Indeks kesadaran masyarakat (*awareness index*) terhadap Obat dan Makanan aman dan bermutu di wilayah kerja Balai Besar POM di Makassar triwulan II tahun 2022

Indikator	Target	Realisasi	% Capaian	Kriteria
Indeks Kesadaran Masyarakat (<i>Awareness index</i>) terhadap Obat dan makanan aman bermutu	81	-	-	-

Indeks Kesadaran Masyarakat adalah ukuran kesadaran masyarakat terhadap Obat dan Makanan menggunakan pendekatan AIDA (*Awareness, Interest, Desire, Action*) untuk mendapatkan informasi mengenai kesadaran, ketertarikan, keinginan dan tindakan sebagai pengambilan keputusan dalam memilih Obat dan Makanan.



Indeks kesadaran masyarakat dihitung berdasarkan konversi nilai pengetahuan, sikap dan perilaku masyarakat untuk mendapatkan informasi mengenai kesadaran, ketertarikan, keinginan dan tindakan sebagai pengambilan keputusan dalam memilih Obat dan Makanan.

Kajian yang bertujuan untuk mengukur nilai indeks kesadaran dan kepuasan masyarakat terhadap Obat dan Makanan yang beredar di masyarakat pada skala Nasional, Regional, Provinsi dan Loka POM. Design metodologi yang digunakan pada kajian ini adalah *cross sectional* (potong lintang) dengan perhitungan besar sampel/populasi menggunakan *Margin of Error* 10%, dan pemilihan sampel/responden adalah secara acak (*random*). Penetapan populasi/responden adalah berdasarkan Data Sampel Rumah Tangga/DSRT yang ditetapkan oleh Badan Pusat Statistik yang terdiri dari 3.487 Blok Sensus (34.870 DSRT) yang tersebar di 34 propinsi termasuk Provinsi Sulawesi Selatan dan 514 kabupaten/kota. Kriteria inklusi sampel studi adalah individu rumah tangga yang berumur 17-65 tahun. Pengumpulan data dilakukan dengan metode *Computer Assisted Personal Interviewing* (CAPI) yaitu teknik interview/pencacahan terhadap responden dengan memanfaatkan teknologi informasi. Wawancara dilakukan menggunakan *tools* kuesioner.

1. Indeks Kesadaran Masyarakat

Indikator pembentuk indeks Kesadaran masyarakat adalah sejauh mana pengetahuan, sikap dan perilaku masyarakat dalam memilih Obat dan Makanan yang aman untuk dikonsumsi

Dari hasil survei terhadap pengukuran tingkat kesadaran masyarakat Sulawesi Selatan berdasarkan 3 (tiga) Indikator Pengetahuan, sikap dan perilaku terhadap KLIK pada seluruh komoditas diperoleh nilai Indeks Kesadaran Masyarakat. Kesadaran mencakup beberapa aspek yaitu :

2. Pengetahuan

Pengetahuan (*Knowledge*) bertujuan untuk menggali sejauh mana pengetahuan dan pemahaman masyarakat dalam memilih serta mengkonsumsi Obat dan Makanan, Seberapa baik pemahaman masyarakat dalam memilih serta mengkonsumsi Obat dan Makanan dengan benar, Dari sini dapat dilihat juga sejauh mana informasi dan atau pengaruh sumber media informasi terhadap pemahaman masyarakat.

3. Sikap

Sikap (*Attitude*) untuk menggali sikap masyarakat dalam memilih serta mengkonsumsi obat dan makanan yang beredar saat ini, termasuk peredaran obat atau obat tradisional palsu, Selanjutnya dipetakan sikap masyarakat tersebut dalam memilih serta mengkonsumsi obat & makanan yang benar, Ditambahkan pula penilaian masyarakat terhadap Badan POM yang memiliki tugas pokok dalam mengawasi peredaran Obat dan Makanan

4. Perilaku

Perilaku (*Practices*) untuk mengetahui perilaku masyarakat dalam memilih serta mengkonsumsi Obat dan Makanan dengan benar, Kemudian bagaimana dukungan masyarakat terhadap program Badan POM.

Tabel 3.34

Kategori Indikator Indeks kesadaran masyarakat (*awareness index*) terhadap Obat dan Makanan aman dan bermutu di wilayah kerja Balai Besar POM di Makassar triwulan II tahun 2022



Kategori	Interval Indeks	Lebar Interval	%
Tidak Baik	<45	45	0,3
Kurang Baik	45 – 60	15	12,82
Cukup Baik	60 – 75	15	64,4
Baik	75 – 90	15	21,69
Sangat Baik	≥ 90	10	0,79

Pada akhir Triwulan II tahun 2022, frekuensi target dan capaian dihitung tahunan untuk indikator Indeks kesadaran masyarakat (*awareness index*) terhadap Obat dan Makanan aman di wilayah kerja Balai Besar POM di Makassar.



Sasaran 3

Meningkatnya kepuasan pelaku usaha dan Masyarakat terhadap kinerja pengawasan Obat dan Makanan di wilayah kerja BBPOM di Makassar

Capaian indikator Meningkatkan kepuasan pelaku usaha dan Masyarakat terhadap kinerja pengawasan Obat dan Makanan di wilayah kerja BBPOM di Makassar adalah sebagai berikut :

Indeks kepuasan pelaku usaha terhadap pemberian bimbingan dan pembinaan pengawasan Obat dan Makanan
Target 84,60 Realisasi - Capaian -

Indeks Kepuasan masyarakat atas kinerja pengawasan Obat dan Makanan
Target 77 Realisasi - Capaian -

Indeks Kepuasan Masyarakat terhadap Layanan Publik BBPOM di Makassar
Target 93,00 Realisasi - Capaian -



1. Indeks kepuasan pelaku usaha terhadap pemberian bimbingan dan pembinaan pengawasan Obat dan Makanan

Indeks kepuasan merupakan hasil pengukuran secara komprehensif dan kuantitatif tingkat kepuasan pelaku usaha terhadap kualitas bimbingan dan pembinaan yang diberikan oleh BPOM

Aspek Pengukuran

- 1). Aspek bimbingan dan pembinaan
- 2). Aspek tindak lanjut pasca bimbingan dan pembinaan
- 3). Aspek penanganan saran dan masukan
- 4). Aspek manfaat
- 5). Aspek dampak/pengaruh atas bimbingan dan pembinaan.
- 6). Aspek pengetahuan dan pemahaman

a. Perbandingan Target dan Realisasi triwulan II tahun 2022

Capaian indikator Indeks kepuasan pelaku usaha terhadap pemberian bimbingan dan pembinaan pengawasan Obat dan Makanan di wilayah kerja Balai Besar POM di Makassar pada triwulan II 2022 belum ada penilaian, dimana target akhir Tahun 2022.

Tabel 3.40

Target Kinerja Indikator Indeks kepuasan pelaku usaha terhadap pemberian bimbingan dan pembinaan pengawasan Obat dan Makanan triwulan II tahun 2022

Indikator	Target	Realisasi	Capaian	Kriteria
Indeks kepuasan pelaku usaha terhadap pemberian bimbingan dan pembinaan pengawasan Obat dan Makanan	84,60	-	-	-



Metodologi pengukuran menggunakan kerangka teori *Customer Satisfaction* dan konsep *Service Quality* (ServQual) meliputi aspek *reliability*, *assurance*, *responsiveness*, *empathy*, dan *tangible*. Pertanyaan kuesioner terdiri atas data diri responden, 10 pertanyaan inti, dan saran/masukan. Jawaban pertanyaan menggunakan skala Likert 1-4 yang kemudian dikonversi menjadi indeks skala 0-100 dengan kategori kepuasan sebagai berikut: 0-25 (Tidak Puas), 26-50 (Kurang Puas), 75-100 (Sangat Puas). Survei dilakukan secara *online* menggunakan aplikasi berbasis *web* dan juga terhubung dengan BPOM *Operation Center* (BOC). Penghitungan indeks dilakukan secara berjenjang dengan mengikutsertakan bobot aspek kepuasan, jenis kegiatan, dan komoditi.

2. Indeks Kepuasan masyarakat atas kinerja pengawasan Obat dan Makanan



Kepuasan masyarakat adalah hasil pendapat dan penilaian masyarakat terhadap kinerja BPOM dalam menjamin keamanan, khasiat/manfaat dan mutu Obat dan Makanan yang dirasakan oleh masyarakat. Masyarakat adalah konsumen obat, obat tradisional, suplemen kesehatan, kosmetik dan makanan termasuk minuman yang merupakan produk layanan yang diawasi oleh BPOM

Indikator Pembentuk

- ***tangibles,***
- ***realibility,***
- ***responsiveness,***
- ***assurance dan***
- ***emphaty***

Target Indeks kepuasan masyarakat atas kinerja Pengawasan Obat dan Makanan untuk triwulan II tahun 2022 belum ada penilaian dimana target akhir Tahun 2022 adalah 77

Indeks Kepuasan Masyarakat didefinisikan sebagai hasil pengukuran dari kegiatan survei berupa angka. Angka ditetapkan dengan skala 1-4. Kepuasan masyarakat adalah hasil pendapat dan penilaian masyarakat terhadap kinerja BPOM dalam menjamin keamanan, khasiat/manfaat dan mutu Obat dan Makanan yang dirasakan oleh masyarakat. Masyarakat adalah



konsumen obat, obat tradisional, suplemen kesehatan, kosmetik dan makanan termasuk minuman yang merupakan produk layanan yang diawasi oleh BPOM.

Indikator pembentuk terdiri dari 5 indikator yaitu *tangibles*, *reability*, *responsiveness*, *assurance* dan *emphaty*.

Untuk mengukur ke 5 (lima) indikator tersebut, ditetapkan melalui 2 pengukuran indeks:

- Indeks kepuasan langsung yaitu, sejauh mana kinerja BPOM dalam melakukan pengawasan melalui komunikasi, informasi dan edukasi kepada masyarakat tentang Obat dan Makanan aman, bermutu dan berkhasiat melalui fasilitas website dan media sosial BPOM (*tangibles*).
- Indikator tidak langsung yaitu sejauh mana kinerja BPOM dalam melakukan pengawasan (*reability*), tindakan (*responsiveness*), memberikan perlindungan (*assurance*) dan kepedulian (*emphaty*) terhadap Obat dan Makanan beredar di masyarakat.

Pada tahun 2022, frekuensi target dan capaian dihitung tahunan untuk indikator Indeks kepuasan masyarakat atas kinerja Pengawasan Obat dan Makanan. Pada triwulan pertama hingga ketiga tahun 2022 belum ada realisasi untuk indikator ini.



3. Indeks Kepuasan Masyarakat terhadap Layanan Publik BBPOM di Makassar

Indeks Kepuasan Masyarakat adalah tolok ukur untuk menilai kualitas pelayanan yang diberikan oleh penyelenggara pelayanan publik kepada penerima layanan publik yang diperoleh dari hasil survei Kepuasan Masyarakat.

Acuan

**Peraturan Menteri Pendayagunaan
Aparatur Negara Nomor 14 tahun 2017
Tentang Pedoman Penyusunan Survei
Kepuasan Masyarakat Unit
Penyelenggara Pelayanan Publik**



Pada tahun 2022, frekuensi target dan capaian dihitung tahunan untuk indikator Indeks kepuasan masyarakat terhadap layanan publik. Pada triwulan pertama hingga ketiga tahun 2022 belum ada realisasi untuk indikator ini, dimana target akhir Tahun 2021 adalah 93

Tabel 3.52

Target Kinerja Indikator Indeks Kepuasan Masyarakat terhadap Layanan Publik BBPOM di Makassar tahun 2022

Indikator	Target	Realisasi	Capaian	Kriteria
Indeks Kepuasan Masyarakat terhadap Layanan Publik BBPOM di Makassar	93	-	-	-

Kepuasan masyarakat adalah hasil pendapat dan penilaian masyarakat terhadap kinerja pelayanan yang diberikan kepada aparatur penyelenggara pelayanan publik. Pelayanan publik adalah segala kegiatan pelayanan yang dilaksanakan oleh penyelenggara pelayanan publik sebagai upaya pemenuhan kebutuhan penerima pelayanan, maupun dalam rangka pelaksanaan ketentuan peraturan perundang-undangan.

Indeks Kepuasan Masyarakat adalah tolok ukur untuk menilai kualitas pelayanan yang diberikan oleh penyelenggara pelayanan publik kepada penerima layanan publik yang diperoleh dari hasil survei Kepuasan Masyarakat.

Tata cara pelaksanaan survei mengacu pada pedoman yang disiapkan Inspektorat Utama BPOM mengacu pada pedoman terkini (Saat ini Permen PAN No. 14 tahun 2017 Tentang Pedoman Penyusunan Survei Kepuasan Masyarakat Unit Penyelenggara Pelayanan Publik)



Sasaran 4

Meningkatnya efektivitas pemeriksaan Obat dan Makanan serta pelayanan publik di masing masing wilayah kerja BBPOM di Makassar

Meningkatnya efektivitas pemeriksaan Obat dan Makanan dan pelayanan publik di masing masing wilayah kerja BBPOM di Makassar sebagai berikut :



1	Persentase keputusan/rekomendasi hasil Inspeksi sarana produksi dan distribusi yang dilaksanakan	2	Persentase keputusan/rekomendasi hasil inspeksi yang ditindaklanjuti oleh pemangku kepentingan
3	Persentase keputusan penilaian sertifikasi yang diselesaikan tepat waktu	4	Persentase sarana produksi Obat dan Makanan yang memenuhi ketentuan
5	Persentase sarana distribusi Obat yang memenuhi ketentuan	6	Indeks Pelayanan Publik

1	Persentase keputusan/rekomendasi hasil Inspeksi sarana produksi dan distribusi yang dilaksanakan Target 91 Realisasi 100 Capaian 109,89 %
2	Persentase keputusan/rekomendasi hasil inspeksi yang ditindaklanjuti oleh stakeholder Target 65 Realisasi 63,64 Capaian 97,90 %
3	Persentase keputusan penilaian sertifikasi yang diselesaikan tepat waktu Target 98 Realisasi 86,05 % Capaian 87,80 %
4	Persentase sarana produksi Obat dan Makanan yang memenuhi ketentuan Target 60 Realisasi 45,71 % Capaian 76,19 %
5	Persentase sarana distribusi Obat dan Makanan yang memenuhi ketentuan Target 76 Realisasi 57,22 Capaian 75,29 %
6	Indeks Pelayanan Publik Target 4,00 Realisasi - Capaian -
	Persentase UMKM yang memenuhi standar Target 25 Realisasi 17,29 Capaian 69,16 %



Pada sasaran strategis keempat Meningkatnya efektivitas pemeriksaan sarana Obat dan Makanan serta pelayanan publik di masing masing wilayah kerja BBPOM di Makassar dengan 6 indikator antara lain :

1. Persentase keputusan/rekomendasi hasil Inspeksi sarana produksi dan distribusi yang dilaksanakan

Keputusan/ Rekomendasi hasil inspeksi yang dimaksud adalah keputusan/ rekomendasi yang menunjukkan ketidaksesuaian antara peraturan dan penerapan yang dilakukan oleh sarana produksi / distribusi.



Pada triwulan II tahun 2022 BBPOM di Makassar telah berhasil Meningkatkan efektivitas pemeriksaan Obat dan Makanan di masing masing wilayah kerja BBPOM di Makassar, hal ini ditunjukkan telah dicapainya target Persentase keputusan/rekomendasi hasil Inspeksi sarana produksi dan distribusi yang dilaksanakan dengan capaian 100 % , menggunakan rumus perhitungan sebagai berikut:

$$\text{Nilai Rasio} = \frac{\text{Jumlah Tindak lanjut Hasil Pengawasan yang dilaksanakan}}{\text{Jumlah tindak lanjut hasil pengawasan yang diberikan}}$$

a. Perbandingan Target dan Realisasi triwulan II tahun 2022

Jumlah rekomendasi yang dilaksanakan pada triwulan II tahun 2022 adalah 102 keputusan dibandingkan dengan Jumlah rekomendasi yang diterima/diterbitkan adalah 102 dengan realisasi 100 %. keputusan/rekomendasi hasil Inspeksi sarana produksi dan distribusi yang dilaksanakan, diatas dari target yang telah diperjanjikan sebesar 102 %

Tabel 3.58

Capaian Kinerja Indikator Persentase keputusan/rekomendasi hasil Inspeksi sarana produksi dan distribusi yang dilaksanakan triwulan II tahun 2022

Indikator Kinerja	Target	Realisasi	% Capaian	Kriteria
-------------------	--------	-----------	-----------	----------



Persentase keputusan/rekomendasi hasil Inspeksi sarana produksi dan distribusi yang dilaksanakan	91	100	109,89	Baik
--	----	-----	--------	------

Capaian indikator Persentase keputusan/rekomendasi hasil Inspeksi sarana produksi dan distribusi yang dilaksanakan pada triwulan II tahun 2022 adalah 100 dengan kriteria sangat baik.

Keputusan / Rekomendasi hasil inspeksi yang dimaksud adalah keputusan/ rekomendasi yang menunjukkan ketidaksesuaian antara peraturan dan penerapan yang dilakukan oleh sarana produksi / distribusi.

Keputusan dapat berupa pembinaan, peringatan, peringatan keras atau rekomendasi PSK/ Pencabutan Ijin/ Pencabutan NIE dan atau tindaklanjut kasus yang berupa hasil pemeriksaan sarana (sarana produksi, sarana distribusi, saryanfar), hasil pengujian sampel, hasil pengawasan iklan (kepada media lokal, KPID), hasil pengawasan label, penanganan kasus, pengaduan konsumen.

Yang dimaksud keputusan/ rekomendasi yang dilaksanakan terdiri dari:

- Keputusan hasil inspeksi yang diterbitkan oleh UPT yang ditindaklanjuti/ dilaksanakan oleh UPT
- Rekomendasi hasil inspeksi yang diterbitkan oleh pusat yang ditindaklanjuti/ dilaksanakan oleh UPT
- Rekomendasi hasil inspeksi yang diterbitkan oleh UPT yang ditindaklanjuti/ dilaksanakan oleh pusat
- Rekomendasi dari pemangku kepentingan terkait yang ditindaklanjuti/ dilaksanakan oleh UPT

Pemangku kepentingan yang dimaksud adalah pihak yang berwenang dalam menindaklanjuti hasil pengawasan, antara lain:

- Pelaku usaha;
- Lintas sektor (pemerintah daerah, kementerian/ lembaga, organisasi profesi, maupun institusi lain yang terkait pengawasan Obat dan Makanan)

Keseluruhan jumlah rekomendasi yang diterima/diterbitkan pada triwulan II tahun 2022 adalah 286 keputusan/rekomendasi, dari 286 jumlah rekomendasi yang diterima/diterbitkan tersebut keseluruhan jumlah rekomendasi yang dilaksanakan dengan rincian sebagai berikut :

- Keputusan hasil inspeksi yang diterbitkan oleh UPT yang ditindaklanjuti/ dilaksanakan oleh UPT = 34, Tindak lanjut = 34
 - Obat 13 keputusan/rekomendasi, 13 Tindak lanjut
 - Obat Tadisional; 1 keputusan/rekomendasi, 1 Tindak lanjut
 - Suplemen Kesehatan; 0 keputusan/rekomendasi, 0 Tindak lanjut
 - Kosmetik; 9 keputusan/rekomendasi, 9 Tindak lanjut
 - Pangan; 11 keputusan/rekomendasi, 11 Tindak lanjut
- Rekomendasi hasil inspeksi yang diterbitkan oleh pusat yang ditindaklanjuti/ dilaksanakan oleh UPT = 0, Tindak lanjut = 0
 - Obat 0 keputusan/rekomendasi, 0 Tindak lanjut
 - Obat Tadisional; 0 keputusan/rekomendasi, 0 Tindak lanjut
 - Suplemen Kesehatan; 0 keputusan/rekomendasi, 0 Tindak lanjut



- Kosmetik; 0 keputusan/rekomendasi, 0 Tindak lanjut
- Pangan; 0 keputusan/rekomendasi, 0 Tindak lanjut
- Rekomendasi inspeksi yang diterbitkan oleh UPT yang ditindaklanjuti/ dilaksanakan oleh pusat/UPT lain = 2, Tindak lanjut = 2
 - Obat 1 keputusan/rekomendasi, 1 Tindak lanjut
 - Obat Tadisional; 1 keputusan/rekomendasi, 1 Tindak lanjut
 - Suplemen Kesehatan; 0 keputusan/rekomendasi, 0 Tindak lanjut
 - Kosmetik; 0 keputusan/rekomendasi, 0 Tindak lanjut
 - Pangan; 0 keputusan/rekomendasi, 0 Tindak lanjut
- Rekomendasi dari pemangku kepentingan terkait yang ditindaklanjuti/ dilaksanakan oleh UPT = 3, Tindak lanjut = 3
 - Obat 0 keputusan/rekomendasi, 0 Tindak lanjut
 - Obat Tadisional; 0 keputusan/rekomendasi, 0 Tindak lanjut
 - Suplemen Kesehatan; 0 keputusan/rekomendasi, 0 Tindak lanjut
 - Kosmetik; 1 keputusan/rekomendasi, 1 Tindak lanjut
 - Pangan; 2 keputusan/rekomendasi, 2 Tindak lanjut

b. Perbandingan Target dan Realisasi triwulan II tahun 2022 dengan tahun 2020

Tabel 3.59.. Perbandingan realisasi dan capaian indikator Persentase keputusan/rekomendasi hasil Inspeksi sarana produksi dan distribusi yang dilaksanakan Balai Besar POM di Makassar triwulan II tahun 2022 dengan tahun 2020

Indikator	Target	Realisasi	Capaian	Kriteria
Persentase keputusan/rekomendasi hasil Inspeksi sarana produksi dan distribusi yang dilaksanakan				
Tahun 2020	87	68,19	78,37	Cukup
Triwulan II tahun 2022	89	100	112,36	Sangat Baik

Tidak terjadi perubahan target untuk indikator Persentase keputusan/ rekomendasi hasil inspeksi sarana produksi dan distribusi yang dilaksanakan BBPOM Makassar sesuai dengan hasil reuiu Renstra dimana realisasi tahun 2020 sebagai baseline baru dalam penetapan/penyesuaian target kinerja triwulan II tahun 2022-2024, sehingga target triwulan II tahun 2022 tetap yaitu pada angka 89,00.

Perbandingan target capaian kinerja indikator Persentase keputusan/rekomendasi hasil Inspeksi sarana produksi dan distribusi yang dilaksanakan BBPOM Makassar untuk triwulan II tahun 2022 dibandingkan tahun 2020. Triwulan II tahun 2022 berada pada angka 112,36 kategori “Sangat Baik” lebih tinggi apabila dibandingkan tahun 2020 dengan nilai 78,37 kategori “Cukup”

c. Perbandingan Realisasi Kinerja Tahun triwulan II tahun 2022 dengan Target Renstra 2020-2024



Tabel 3.60. Perbandingan realisasi indikator Persentase keputusan/rekomendasi hasil Inspeksi sarana produksi dan distribusi yang dilaksanakan Balai Besar POM di Makassar triwulan II tahun 2022 dengan target Renstra Tahun 2024

Indikator	Target 2021	Target 2024	Realisasi 2021	% Capaian	Kriteria
Persentase keputusan/rekomendasi hasil Inspeksi sarana produksi dan distribusi yang dilaksanakan	89	95	100	105,26	Baik

indikator Persentase keputusan/rekomendasi hasil Inspeksi sarana produksi dan distribusi yang dilaksanakan di Makassar triwulan II tahun 2022 **telah mencapai** target Renstra tahun 2024, dan capaian yang diperoleh kategori Baik. Masih diperlukan upaya perbaikan secara berkesinambungan dan sistematis agar target Renstra tahun 2024 dapat tercapai.

- d. Perbandingan Perbandingan realisasi kinerja triwulan II tahun 2022 dengan realisasi kinerja Balai lain yang sejenis/setara, dengan IKU BPOM atau capaian nasional

Perbandingan Realisasi Kinerja Triwulan II tahun 2022 dengan target Nasional Triwulan II tahun 2022

Tabel 3.62.. Perbandingan realisasi indikator Persentase keputusan/rekomendasi hasil Inspeksi sarana produksi dan distribusi yang dilaksanakan Triwulan II tahun 2022 dengan target IKU Badan POM

Indikator	Target 2021	Target Nasional	Realisasi 2021	% Capaian	Indikator
indikator Persentase keputusan/rekomendasi hasil Inspeksi sarana produksi dan distribusi yang dilaksanakan	89	89	100	112,36	Sangat Baik

Realisasi indikator Persentase keputusan/rekomendasi hasil Inspeksi sarana produksi dan distribusi yang dilaksanakan triwulan II tahun 2022 BBPOM di Makassar **telah mencapai** target IKU Badan POM secara nasional, atau diatas dari rata-rata Nasional Badan POM, dengan nilai 112,36 dengan kategori “Sangat baik”.

- e. Analisis penyebab keberhasilan/kegagalan atau peningkatan/penurunan kinerja serta alternatif solusi yang telah dilakukan



Analisis Penyebab Capaian Kinerja dan Alternatif Solusi

Hal yang mempengaruhi capaian Persentase keputusan/rekomendasi hasil Inspeksi sarana produksi dan distribusi yang dilaksanakan di wilayah kerja BBPOM di Makassar kurang disebabkan pada 238 jumlah rekomendasi yang diterima/diterbitkan sebanyak 238 jumlah rekomendasi yang dilaksanakan. Hal ini terjadi karena :

- Keputusan/rekomendasi hasil inspeksi sarana produksi dan distribusi yang dilaksanakan yaitu rekomendasi perbaikan temuan pada saat pemeriksaan yang harus ditindaklanjuti oleh pelaku usaha dalam bentuk corrective action preventive action (CAPA).
- Memasuki tahun kedua periode Renstra 2020-2024 sehingga telah tersedia baseline data untuk menentukan target yang mampu dicapai BBPOM di Makassar, perlu dilakukan review terhadap target pada tahun selanjutnya
- Dalam melaksanakan tindakan perbaikan (CAPA) terhadap temuan ketidaksesuaian masih banyak pelaku usaha yang kesulitan dalam pelaksanaannya terutama untuk perbaikan temuan yang membutuhkan anggaran dengan alasan tidak adanya anggaran disebabkan oleh lesunya perekonomian selama masa pandemi covid-19.
- Perlu strategi khusus dalam menetapkan jenis dokumen yang dihitung sebagai tindak lanjut ataupun rekomendasi yang diberikan seperti surat perintah pengawasan dari Badan POM berupa pengawasan sarana dari pusat atau tindak lanjut yang disampaikan oleh UPT Badan POM.
- Memperkuat monitoring dan pengawalan terhadap rekomendasi yang diberikan baik tindak lanjut yang disampaikan oleh Badan POM, UPT Badan POM dan Lintas sector untuk mencapai target yang telah ditetapkan.
- Kegiatan dilakukan secara langsung maupun secara daring dalam melakukan pengawasan sarana maupun produk.
- Melakukan komunikasi yang baik dengan pemilik sarana terutama dalam melaksanakan pemeriksaan secara daring.
- Memberikan informasi dan edukasi yang baik kepada pemilik sarana pada saat melakukan pengawasan
- Meningkatnya pengetahuan dan kesadaran pelaku usaha dalam menindaklanjuti temuan ketidaksesuaian pada saat pemeriksaan
- Kompetensi petugas pemeriksaan yang sudah sesuai standar

Alternatif Solusi

- Memberikan layanan konsultasi terhadap sarana dalam pembuatan CAPA
- Meningkatkan monitoring terhadap sarana dalam perbaikan tindakan ketidaksesuaian (CAPA)
- Meningkatkan kegiatan pengawasan baik secara langsung maupun secara daring.
- Meningkatkan kompetensi petugas pengawas
- Memberikan layanan konsultasi kepada pelaku usaha
- Melakukan koordinasi yang baik dengan pihak terkait dalam pengawasan
- Meningkatkan monitoring dan evaluasi terhadap CAPA dari pelaku usaha
- Pelaksanaan desk CAPA untuk mempercepat penyelesaian tindakan perbaikan temuan hasil pemeriksaan.



f. Analisis Analisis program/kegiatan yang menunjang keberhasilan ataupun kegagalan pencapaian kinerja

Beberapa Program/kegiatan yang menunjang keberhasilan capaian Persentase keputusan/rekomendasi hasil Inspeksi sarana produksi dan distribusi yang dilaksanakan kategori cukup antara lain :

1. Peningkatan koordinasi dengan Badan POM dan Balai Besar POM terkait produk yang Tidak Memenuhi Ketentuan (TMK)
2. Selama triwulan II tahun 2022 dilakukan inspeksi rutin sarana produksi dan distribusi obat dan makanan sebanyak 286 sarana dan pengawasan terhadap iklan dan penandaan obat dan makanan di BBPOM Makassar dengan keputusan/rekomendasi yang dilaksanakan sebagai berikut :
 - Keputusan hasil inspeksi yang diterbitkan oleh UPT yang ditindaklanjuti/ dilaksanakan oleh UPT = 238, Tindak lanjut = 238
 - Rekomendasi hasil inspeksi yang diterbitkan oleh pusat yang ditindaklanjuti/ dilaksanakan oleh UPT = 43, Tindak lanjut = 43
 - Rekomendasi hasil inspeksi yang diterbitkan oleh UPT yang ditindaklanjuti/ dilaksanakan oleh pusat/UPT lain = 2, Tindak lanjut = 2
 - Rekomendasi dari pemangku kepentingan terkait yang ditindaklanjuti/ dilaksanakan oleh UPT = 3, Tindak lanjut = 3
3. Melakukan pembinaan secara intens dengan pelaku usaha melalui kegiatan pengawalan tindak lanjut hasil pengawasan

g. Efisiensi atas penggunaan Sumber daya dalam mencapai kinerja

Efisiensi adalah kemampuan suatu kegiatan untuk menggunakan input yang lebih sedikit namun menghasilkan output yang sama atau lebih besar atau dengan kata lain, bahwa persentase capaian output sama atau lebih tinggi dari capaian input.

Tingkat efisiensi (TE) indikator Persentase keputusan/rekomendasi hasil inspeksi sarana produksi dan distribusi yang dilaksanakan diukur dengan membandingkan indeks efisiensi (IE) terhadap standar efisiensi (SE). Indeks efisiensi (IE) diperoleh dengan membagi % capaian output dengan % capaian input, dan standar efisiensi (SE) adalah 1. Pengukuran tingkat efisiensi dilakukan pada akhir tahun anggaran, realisasi indikator ini sebesar 100 % dengan capaian 112,36 % pada triwulan II tahun 2022.

Indikator Persentase keputusan/rekomendasi hasil inspeksi sarana produksi dan distribusi yang dilaksanakan kategori efisien dengan tingkat efisiensi (0,08) hal ini disebabkan realisasi kinerja indikator ini sebesar 107,25 % sedangkan realisasi anggarannya mencapai 99,61 %.

Tabel 3.63. Pengukuran Tingkat Efisiensi Indikator Persentase keputusan/rekomendasi hasil inspeksi sarana produksi dan distribusi yang dilaksanakan Triwulan II tahun 2022

Output (indicator)	Total Target (Rp)	Total Capaian (Rp)	Input (Anggaran)	IE	TE	Kategori
--------------------	-------------------	--------------------	------------------	----	----	----------



100	88.645.900	88.293.100	99,60	1,13	0,13	Efisien
-----	------------	------------	-------	------	------	---------

h. Upaya perbaikan dan penyempurnaan kinerja kedepan (Rekomendasi perbaikan kinerja)

Berdasarkan evaluasi, untuk meningkatkan capaian Persentase keputusan/rekomendasi hasil Inspeksi sarana produksi dan distribusi yang dilaksanakan, maka :

- Balai Besar POM di Makassar sudah melakukan komunikasi dengan Badan POM (Kedepuyan I,II dan II) terkait pelaporan hasil pemeriksaan dari Balai Besar POM di Makassar yang memerlukan tindak lanjut dari Pusat.
- Untuk bisa melaksanakan rekomendasi dari Pusat maupun rekomendasi dari pemangku kepentingan Balai Besar POM di Makassar tetap melanjutkan pemeriksaan sarana distribusi dan produksi secara onsite dengan memperhatikan protocol Kesehatan dan analisa resiko sarana.
- Meningkatkan monitoring dan evaluasi CAPA
- Meningkatkan intensitas tindak lanjut hasil pengawasan.
- Melakukan koordinasi dengan baik dengan lintas sektor yang terkait.



2. Persentase keputusan/rekomendasi hasil inspeksi yang ditindaklanjuti oleh stakeholder

Keputusan/ Rekomendasi hasil inspeksi yang dimaksud adalah keputusan/ rekomendasi yang menunjukkan ketidaksesuaian antara peraturan dan penerapan yang dilakukan oleh sarana produksi / distribusi.

Pada triwulan II tahun 2022 BBPOM di Makassar telah berhasil Meningkatkan efektivitas pemeriksaan Obat dan Makanan di masing masing wilayah kerja BBPOM di Makassar, hal ini ditunjukkan telah tercapainya target Persentase keputusan/rekomendasi hasil inspeksi yang ditindaklanjuti oleh stakeholder dengan capaian 74,89 % , menggunakan rumus perhitungan sebagai berikut :

$$\text{Nilai Rasio} = \frac{\text{Jumlah rekomendasi yang Tindak lanjuti oleh pemangku kepentingan}}{\text{Jumlah rekomendasi yang diberikan kepada pemangku kepentingan}}$$

a. Perbandingan Target dan Realisasi triwulan II tahun 2022



Jumlah tindaklanjut rekomendasi yang diberikan kepada pemangku kepentingan pada triwulan II tahun 2022 adalah 190 keputusan dibandingkan dengan Jumlah rekomendasi yang diberikan oleh pemangku kepentingan adalah 254 dengan realisasi 74,89 % rekomendasi yang diberikan kepada pemangku kepentingan, diatas dari target yang telah diperjanjikan sebesar 60 %

Capaian indikator Persentase keputusan/rekomendasi hasil inspeksi yang ditindaklanjuti oleh stakeholder pada triwulan II tahun 2022 adalah 124,82 % dengan kriteria tidak dapat disimpulkan.

Tabel 3.64

Capaian Kinerja Indikator Persentase keputusan/rekomendasi hasil inspeksi yang ditindaklanjuti oleh stakeholder triwulan II tahun 2022

Indikator Kinerja	Target	Realisasi	% Capaian	Kriteria
Persentase keputusan/rekomendasi hasil inspeksi yang ditindaklanjuti oleh stakeholder	60	74,89	124,82	Tidak dapat disimpulkan

Rekomendasi hasil pengawasan merupakan suatu rekomendasi yang diberikan oleh BPOM melalui UPT kepada stakeholder yang memiliki kewenangan dan tanggung jawab terhadap sarana produksi/ distribusi Obat dan Makanan.

Rekomendasi hasil inspeksi diberlakukan terhadap sarana produksi, distribusi, saryanfar baik yang Memenuhi Ketentuan maupun Tidak Memenuhi Ketentuan.

Pemangku kepentingan yang dimaksud adalah pihak yang berwenang dalam menindaklanjuti hasil pengawasan, antara lain:

- 1) Pelaku usaha;
- 2) Lintas sektor (pemerintah daerah, Kementerian/Lembaga, organisasi profesi, maupun institusi lain yang terkait pengawasan Obat dan Makanan)

Keputusan/ Rekomendasi hasil inspeksi dapat berupa pembinaan, peringatan, peringatan keras atau rekomendasi PSK/ Pencabutan Ijin/ Pencabutan NIE dan atau tindak lanjut kasus yang berupa hasil pemeriksaan sarana (sarana produksi, sarana distribusi, saryanfar), hasil pengujian sampel, hasil pengawasan iklan (kepada media lokal, KPID), hasil pengawasan label, penanganan kasus, pengaduan konsumen.

Tindak lanjut adalah *feedback*/ respon dari stakeholder terkait terhadap keputusan/ rekomendasi hasil pengawasan yang diterbitkan oleh UPT.

Dasar penerbitan keputusan/ rekomendasi mengacu pada pedoman pengawasan dan pedoman tindak lanjut pengawasan

Keseluruhan jumlah Jumlah rekomendasi yang diberikan kepada pemangku kepentingan pada triwulan I/II Triwulan II tahun 2022 adalah 254 keputusan/rekomendasi diwilayah kerja BBPOM di Makassar, dari 254 Jumlah



rekomendasi yang diberikan kepada pemangku kepentingan tersebut hanya 190 jumlah rekomendasi yang ditindaklanjuti dengan rincian sebagai berikut :

- Keputusan/rekomendasi hasil inspeksi yang ditindaklanjuti oleh pelaku usaha = 226, Tindak lanjut = 169
 - Obat 78 keputusan/rekomendasi, 63 Tindak lanjut
 - Obat Tadisional; 24 keputusan/rekomendasi, 18 Tindak lanjut
 - Suplemen Kesehatan; 7 keputusan/rekomendasi, 6 Tindak lanjut
 - Kosmetik; 38 keputusan/rekomendasi, 31 Tindak lanjut
 - Pangan; 79 keputusan/rekomendasi, 51 Tindak lanjut

- Keputusan/rekomendasi hasil inspeksi yang ditindaklanjuti oleh lintas sektor = 28, Tindak lanjut = 21
 - Obat 5 keputusan/rekomendasi, 5 Tindak lanjut
 - Obat Tadisional; 0 keputusan/rekomendasi, 0 Tindak lanjut
 - Suplemen Kesehatan; 0 keputusan/rekomendasi, 0 Tindak lanjut
 - Kosmetik; 0 keputusan/rekomendasi, 0 Tindak lanjut
 - Pangan; 23 keputusan/rekomendasi, 16 Tindak lanjut

b. Perbandingan Realisasi dan Capaian triwulan II tahun 2022 dengan tahun 2020

Tabel 3.65. Perbandingan realisasi dan capaian indikator Persentase keputusan/rekomendasi hasil inspeksi yang ditindaklanjuti oleh stakeholder Balai Besar POM di Makassar triwulan II tahun 2022 dengan tahun 2020

Indikator	Target	Realisasi	Capaian	Kriteria
Persentase keputusan/rekomendasi hasil Inspeksi yang ditindaklanjuti oleh stakeholder				
Tahun 2020	55	51,91	94,39	Baik
Triwulan II tahun 2022	60	74,89	124,82	Tidak dapat disimpulkan

Tidak terjadi perubahan target untuk indikator Persentase keputusan/rekomendasi hasil inspeksi yang ditindaklanjuti oleh pemangku kepentingan BBPOM Makassar sesuai dengan hasil reuiu Renstra dimana realisasi tahun 2020 sebagai baseline baru dalam penetapan/penyesuaian target kinerja triwulan II tahun 2022-2024, sehingga target triwulan II tahun 2022 tetap yaitu pada angka 60,00.

Perbandingan target capaian kinerja indikator Persentase keputusan/rekomendasi hasil inspeksi yang ditindaklanjuti oleh pemangku kepentingan BBPOM Makassar untuk triwulan II tahun 2022 dibandingkan tahun 2020. Triwulan II tahun 2022 berada pada angka 124,82 kategori “Sangat Baik” lebih tinggi apabila dibandingkan tahun 2020 dengan nilai 94,39 kategori “Baik” .

c. Perbandingan Realisasi Kinerja Triwulan II tahun 2022 dengan Target Renstra 2020-2024



Tabel 3.25. Perbandingan realisasi indikator Persentase keputusan/rekomendasi hasil inspeksi yang ditindaklanjuti oleh stakeholder Balai Besar POM di Makassar triwulan II tahun 2022 dengan target Renstra Tahun 2024

Indikator	Target 2021	Target 2024	Realisasi 2021	% Capaian	Kriteria
Persentase keputusan/rekomendasi hasil Inspeksi yang ditindaklanjuti oleh stakeholder	60	75	74,89	99,85	Baik

indikator Persentase keputusan/rekomendasi hasil inspeksi yang ditindaklanjuti oleh stakeholder di Makassar triwulan II tahun 2022 **belum mencapai** target Renstra tahun 2024, namun capaian yang diperoleh kategori Baik. Masih diperlukan upaya perbaikan secara berkesinambungan dan sistematis agar target Renstra tahun 2024 dapat tercapai.

- d. Perbandingan Perbandingan realisasi kinerja triwulan II tahun 2022 dengan realisasi kinerja Balai lain yang sejenis/setara, dengan IKU BPOM atau capaian nasional

Perbandingan Realisasi Kinerja Triwulan II tahun 2022 dengan target Nasional Triwulan II tahun 2022

Tabel 3.8. Perbandingan realisasi Indikator Persentase keputusan/rekomendasi hasil inspeksi yang ditindaklanjuti oleh pemangku kepentingan Triwulan II tahun 2022 dengan target IKU Badan POM

Indikator	Target 2021	Target Nasional	Realisasi 2021	% Capaian	Indikator
Persentase keputusan/rekomendasi hasil inspeksi yang ditindaklanjuti oleh pemangku kepentingan	60,00	60,00	74,89	124,82	Tidak dapat disimpulkan

Realisasi Persentase keputusan/rekomendasi hasil inspeksi yang ditindaklanjuti oleh pemangku kepentingan triwulan II tahun 2022 BBPOM di Makassar **telah mencapai** target IKU Badan POM secara nasional, atau diatas dari rata-rata Nasional Badan POM, dengan nilai 124,82 dengan kategori “Tidak dapat disimpulkan”.



- e. Analisis penyebab keberhasilan/kegagalan atau peningkatan/penurunan kinerja serta alternatif solusi yang telah dilakukan

Analisis Penyebab Capaian Kinerja dan Alternatif Solusi

Analisis Penyebab Capaian Kinerja dan Alternatif Solusi

Hal yang mempengaruhi capaian Persentase keputusan/rekomendasi hasil inspeksi yang ditindaklanjuti oleh stakeholder di wilayah kerja BBPOM di Makassar tidak dapat disimpulkan disebabkan meningkatnya Jumlah rekomendasi yang diberikan kepada pemangku kepentingan. Hal ini terjadi karena :

- Keputusan/rekomendasi hasil inspeksi yang ditindaklanjuti oleh pemangku kepentingan yaitu rekomendasi perbaikan temuan pada saat pemeriksaan yang harus ditindaklanjuti oleh pemangku kepentingan dalam bentuk corrective action preventive action (CAPA).
- Dalam melaksanakan tindakan perbaikan (CAPA) terhadap temuan ketidaksesuaian untuk sarana pemerintah (PKM, RS dan GFK/IFK) semakin mudah dalam pelaksanaannya terutama untuk perbaikan temuan yang membutuhkan anggaran serta adanya anggaran yang disiapkan oleh APBD.
- Meningkatkan koordinasi dan komunikasi yang baik dengan lintas sektor

Alternatif Solusi

- Memberikan layanan konsultasi terhadap sarana dalam pembuatan CAPA
- Meningkatkan monitoring terhadap sarana dalam perbaikan tindakan ketidaksesuaian (CAPA)
- Meningkatkan koordinasi dengan stakeholder terkait
- Melakukan kegiatan monitoring dan evaluasi hasil pengawasan dengan lintas sektor
- Secara intens melakukan koordinasi dengan kepala dinas terkait dalam hal menindak lanjuti temuan hasil pengawasan.

- f. Analisis Analisis program/kegiatan yang menunjang keberhasilan ataupun kegagalan pencapaian kinerja

Beberapa Program/kegiatan yang menunjang keberhasilan/kegagalan capaian Persentase keputusan/rekomendasi hasil inspeksi yang ditindaklanjuti oleh stakeholder kategori Baik antara lain :

1. Melakukan sosialisasi ke pelaku usaha pada saat pemeriksaan sarana oleh petugas Balai Besar POM di Makassar agar memberikan feedback atas hasil pemeriksaan sarana maksimal.
2. Penggunaan _aplikasi Smart POM yang berfungsi untuk mempercepat rekomendasi hasil pemeriksaan dan feedback lintas sector (Dinas Kesehatan Kota/Kabupaten) atas temuan hasil pemeriksaan oleh petugas Balai Besar POM di Makassar belum optimal.
3. Melakukan pembinaan secara intens dengan pelaku usaha melalui kegiatan pengawasan tindak lanjut hasil pengawasan

- g. Efisiensi atas penggunaan Sumber daya dalam mencapai kinerja



Efisiensi adalah kemampuan suatu kegiatan untuk menggunakan input yang lebih sedikit namun menghasilkan output yang sama atau lebih besar atau dengan kata lain, bahwa persentase capaian output sama atau lebih tinggi dari capaian input.

Tingkat efisiensi (TE) indikator Persentase keputusan/rekomendasi hasil inspeksi yang ditindaklanjuti oleh pemangku kepentingan diukur dengan membandingkan indeks efisiensi (IE) terhadap standar efisiensi (SE). Indeks efisiensi (IE) diperoleh dengan membagi % capaian output dengan % capaian input, dan standar efisiensi (SE) adalah 1. Pengukuran tingkat efisiensi dilakukan pada akhir tahun anggaran, realisasi indikator ini sebesar 74,89 % dengan capaian 124,82 % pada triwulan II tahun 2022.

Indikator Persentase keputusan/rekomendasi hasil inspeksi yang ditindaklanjuti oleh pemangku kepentingan kategori efisien dengan tingkat efisiensi (0,08) hal ini disebabkan realisasi kinerja indikator ini 124,82 % sedangkan realisasi anggarannya mencapai 99,60 %.

Tabel 3.39. Pengukuran Tingkat Efisiensi Indikator Persentase Obat yang memenuhi syarat Triwulan II tahun 2022

Output (indicator)	Total Target (Rp)	Total Capaian (Rp)	Input (Anggaran)	IE	TE	Kategori
124,82	37,991,100	37.839.900	99,60	1,25	0,25	Efisien


h. Tindak lanjut rekomendasi hasil evaluasi (internal maupun eksternal) sebelumnya

Berdasarkan evaluasi kinerja triwulan sebelumnya, untuk meningkatkan Persentase keputusan/rekomendasi hasil inspeksi yang ditindaklanjuti oleh stakeholder di wilayah kerja BBPOM Makassar, dapat disimpulkan sebagai berikut :

1. Meningkatkan sosialisasi ke pelaku usaha serta melakukan monitoring terhadap feedback yang diberikan pelaku usaha atas hasil pemeriksaan sarana oleh petugas Balai Besar POM di Makassar.
2. Advokasi dan Koordinasi secara intensif dengan Dinas Kesehatan Kabupaten/Kota dalam penggunaan Anggaran Dana Alokasi Khusus bidang obat dan makanan, untuk 12 kabupaten/kota yang mendapatkan DAK non Fisik bidang obat dan makanan pada triwulan II tahun 2022
3. Meneruskan hasil tindak lanjut atas pemeriksaan sarana oleh petugas Balai Besar POM di Makassar ke Dinas Kesehatan Kota/Kabupaten dengan menggunakan aplikasi smart POM serta melakukan evaluasi dan monitoring feedback dari Dinas Kesehatan Kota/Kabupaten.
4. Melakukan koordinasi dengan baik dengan pemangku kepentingan yang ada untuk menindaklanjuti rekomendasi dari BBPOM di Makassar.



3. Persentase keputusan penilaian sertifikasi yang diselesaikan tepat waktu



Keputusan penilaian sertifikasi mencakup surat hasil Pemeriksaan sarana produksi Obat Tradisional, Suplemen Kesehatan, dan Pangan Olahan dalam pendaftaran produk, pemeriksaan PBF dalam rangka sertifikasi CDOB, penerbitan SKI/SKE obat, OT, SK, Kosmetik dan Pangan Olahan, Rekomendasi atas hasil pemeriksaan sarana dalam rangka perijinan Industri Kosmetik dan pendirian PBF pada tahun berjalan.
yang dimaksud tepat waktu adalah tidak melewati timeline yang telah ditentukan.

Capaian indikator Persentase keputusan penilaian sertifikasi yang diselesaikan tepat waktu di wilayah kerja BBPOM di Makassar sebesar 94,08 % , menggunakan rumus perhitungan sebagai berikut :

$$\text{Presentase Keputusan penilaian Sertifikasi} = \frac{\text{keputusan penilaian sertifikasi pada tahun berjalan diselesaikan tepat waktu}}{\text{jumlah keputusan penilaian sertifikasi pada tahun berjalan}} \times 100 \%$$

a. Perbandingan Target dan Realisasi triwulan II tahun 2022

Capaian Persentase keputusan penilaian sertifikasi yang diselesaikan tepat waktu triwulan II tahun 2022 adalah 98,00% dengan realisasi sebesar 94,08 keputusan penilaian sertifikasi yang diselesaikan tepat waktu, dibawah dari target yang telah diperjanjikan sebesar 96 % dengan kriteria Baik.

Tabel 3.25

Capaian Kinerja Indikator Persentase keputusan penilaian sertifikasi yang diselesaikan tepat waktu triwulan III Triwulan II tahun 2022

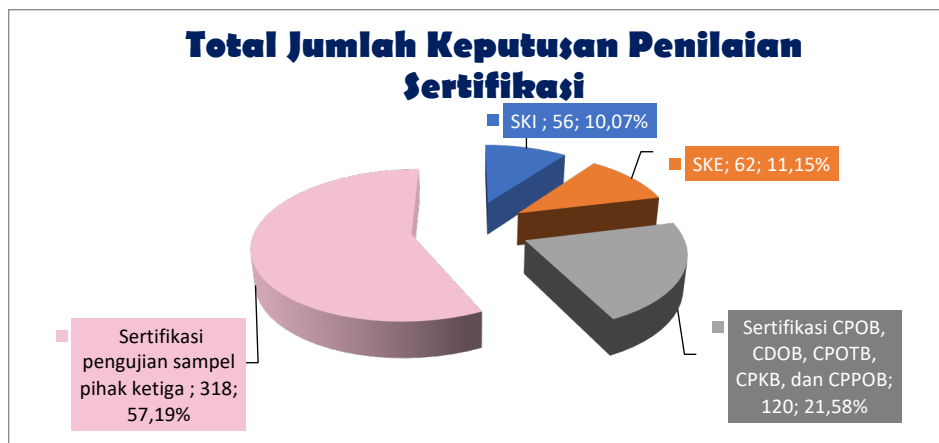
Indikator Kinerja	Target	Realisasi	% Capaian	Kriteria
Persentase keputusan penilaian sertifikasi yang diselesaikan tepat waktu	96	94,08	98,00	Baik



Hasil perhitungan diperoleh dari perbandingan keputusan penilaian sertifikasi pada triwulan II tahun 2022 yang diselesaikan tepat waktu sebanyak 556 keputusan terhadap jumlah keputusan penilaian sertifikasi pada triwulan II tahun 2022 sebanyak 691 Jumlah permohonan penilaian sertifikasi.

Jumlah keputusan penilaian sertifikasi yang diselesaikan tepat waktu sebanyak 556 terdiri atas :

- Surat Keterangan Impor (SKI) : 56
- Surat Keterangan Ekspor (SKE) : 62
- Rekomendasi/ Sertifikasi CPOB, CDOB, CPOTB, CPKB, dan CPPOB : 120
- Sertifikasi hasil pengujian sampel pihak ketiga : 318



Gambar 3.19.

Jumlah keputusan penilaian sertifikasi pada triwulan II tahun 2022

Keputusan penilaian sertifikasi mencakup surat hasil Pemeriksaan :

- sarana produksi Obat Tradisional Suplemen Kesehatan dan Pangan Olahan dalam pendaftaran produk,
- pemeriksaan PBF dalam rangka sertifikasi CDOB,
- penerbitan SKI/SKE obat, OT, SK, Kosmetik dan Pangan Olahan,
- Rekomendasi atas hasil pemeriksaan sarana dalam rangka perijinan Industri Kosmetik dan pendirian PBF.
- hasil pengujian sampel pihak ketiga



b. Perbandingan Realisasi dan Capaian triwulan II tahun 2022 dengan tahun 2020

Tabel 3.26. Perbandingan realisasi dan capaian indikator Persentase keputusan penilaian sertifikasi yang diselesaikan tepat waktu di wilayah kerja BBPOM di Makassar triwulan II tahun 2022 dengan triwulan II tahun 2020.

Indikator Persentase keputusan penilaian Sertifikasi yang diselesaikan tepat waktu	Target	Realisasi	Capaian	Kriteria
Tahun 2020	85	96,43	113,45	Sangat Baik
Triwulan II tahun 2022	96	94,08	98	Baik

Terjadi perubahan target untuk indikator Persentase keputusan penilaian sertifikasi yang diselesaikan tepat waktu BBPOM Makassar sesuai dengan hasil revidi Renstra dilakukan penyesuaian terhadap target kinerja BBPOM di Makassar dengan menggunakan realisasi tahun 2020 sebagai baseline baru dalam penetapan/penyesuaian target kinerja triwulan II tahun 2022-2024, dimana realisasi tahun 2020 sebesar 96,43 dijadikan sebagai baseline baru dengan perubahan target triwulan II tahun 2022 dari 88,00 menjadi 96,00.

Terdapat penurunan realisasi Persentase keputusan penilaian sertifikasi yang diselesaikan tepat waktu di wilayah kerja BBPOM di Makassar triwulan II tahun 2022 dibanding tahun 2020 dari nilai 113,45 kategori “Sangat Baik” menjadi 98, kategori “Baik” capaiannya mengalami penurunan 15,45 point, pada kategori Baik.

c. Perbandingan Realisasi Kinerja Triwulan II tahun 2022 dengan Target Renstra 2020-2024

Tabel 3.27. Perbandingan realisasi indikator Persentase keputusan penilaian sertifikasi yang diselesaikan tepat waktu di wilayah kerja BBPOM di Makassar triwulan II tahun 2022 dengan target Renstra Tahun 2024

Indikator	Target 2021	Target 2024	Realisasi 2021	% Capaian	Kriteria
Persentase keputusan/rekomendasi hasil Inspeksi yang ditindaklanjuti oleh stakeholder	96	100	94,08	94,08	Baik

indikator Persentase keputusan penilaian sertifikasi yang diselesaikan tepat waktu di wilayah kerja BBPOM di Makassar triwulan II tahun 2022 **belum mencapai** target Renstra tahun 2024, dan capaian yang diperoleh kategori Baik. Masih diperlukan upaya perbaikan secara berkesinambungan agar target Renstra tahun 2024 dapat tercapai

d. Perbandingan Perbandingan realisasi kinerja triwulan II tahun 2022 dengan realisasi kinerja Balai lain yang sejenis/setara, dengan IKU BPOM atau capaian nasional

Perbandingan Realisasi Kinerja Triwulan II tahun 2022 dengan target Nasional Triwulan II tahun 2022



Tabel 3.8. Perbandingan realisasi Indikator Persentase keputusan penilaian sertifikasi yang diselesaikan tepat waktu Triwulan II tahun 2022 dengan target IKU Badan POM

Indikator	Target 2021	Target Nasional	Realisasi 2021	% Capaian	Indikator
Persentase keputusan penilaian sertifikasi yang diselesaikan tepat waktu	96,00	88,00	94,08	106,91	Baik

Realisasi Persentase keputusan penilaian sertifikasi yang diselesaikan tepat waktu triwulan II tahun 2022 BBPOM di Makassar **telah mencapai** target IKU Badan POM secara nasional, atau diatas dari rata-rata Nasional Badan POM, dengan nilai 106,91 dengan kategori “baik”.

- e. Analisis penyebab keberhasilan/kegagalan atau peningkatan/penurunan kinerja serta alternatif solusi yang telah dilakukan

Faktor Pendukung Capaian kinerja

Hal yang mempengaruhi capaian keputusan penilaian sertifikasi yang diselesaikan tepat waktu di Provinsi Sulawesi Selatan kategori baik disebabkan :

- Capaian kinerja persentase keputusan penilaian sertifikasi untuk Surat rekomendasi pemenuhan aspek CPOTB (tahap 1, 2 dan tahap 3) dalam rangka pendaftaran produk OT; hasil pemeriksaan sarana produksi SK dalam pendaftaran produk; surat rekomendasi pemenuhan aspek CPKB dalam rangka pendaftaran produk kosmetik; surat rekomendasi pendaftaran produk pangan dalam rangka mendapatkan nomor izin edar; hasil pemeriksaan PBF dan evaluasi CAPA dalam rangka sertifikasi CDOB; penerbitan SKI/SKE produk dan bahan obat, OT, SK, Kosmetik dan Pangan Olahan; surat hasil pemeriksaan importir kosmetik/obat tradisional/suplemen kesehatan dalam rangka pendaftaran produk impor OT, Kos, SK untuk lingkup BBPOM di Makassar sebanyak 108 jumlah pemohon terdapat 83 Jumlah rekomendasi/ sertifikat yang diterbitkan Tepat Waktu atau sebanyak 100 % yang sesuai dengan time line
- Faktor yang juga berkontribusi terhadap nilai capaian persentase keputusan penilaian sertifikasi dibawah dari target yang diperjanjikan adalah Sertifikasi hasil pengujian sampel pihak ketiga yang sesuai dengan timeline yaitu 318 dari 331 jumlah pemohon atau mencapai 96,07 % sesuai timeline. Hal ini telah sejalan dengan semakin meningkatnya nilai Indeks Kepuasan Masyarakat terhadap Layanan Publik BBPOM Makassar.
- Pelaksanaan Bimtek Percepatan Penerapan Mandatori CDOB dan Pelayanan Desk CAPA
- Petugas melakukan konfirmasi kembali kepada pelaku usaha tentang kesiapan dan komitmennya dalam memenuhi persyaratan CPOB/CPOTB/CPKB/CDOB.
- Melaksanakan Desk CAPA untuk membantu sarana dalam membuat CAPA



- Petugas melakukan fasilitasi/pendampingan UMKM dalam memenuhi persyaratan sarana produksinya.
- Penyelesaian penerbitan Surat Keterangan Impor (SKI) dan Surat Keterangan Ekspor (SKE) melewati time line, hal ini dikarenakan permohonan yang masuk melalui aplikasi e-bpom.pom.go.id tidak ada sistem notifikasi pemberitahuan secara otomatis, dan petugas tidak konsisten dalam memantau permohonan yang masuk dalam aplikasi sesuai dengan jadwal yang telah ditetapkan.

Alternatif Solusi

- Melakukan Forum Konsultasi Publik secara berkala kepada pelanggan layanan pengujian pihak ke 3 agar dalam menentukan kebijakan Layanan Pengujian Pihak ke 3 dapat dilibatkan dan dikomunikasikan kepada seluruh pelanggan sehingga kebijakan dapat dilaksanakan secara transparan kepada pihak ke 3.
- Koordinasi dengan Instansi Terkait/ Pemerintah Daerah dalam hal pengujian melalui Jejaring Laboratorium di daerah Peningkatan kompetensi personil Laboratorium dalam hal pengujian.
- Koordinasi dengan dinas terkait di tingkat Provinsi maupun Kabupaten/Kota dalam rangka meningkatkan daya saing UMKM di wilayah Sulawesi Selatan Petugas memastikan komitmen pelaku usaha untuk memenuhi GMP sarana produksi
- Petugas akan mengkonfirmasi kembali pelaku usaha dengan kesiapan dan komitmennya untuk memenuhi persyaratan audit sertifikasi. Peningkatan pemahaman dan pengawalan terhadap sarana distribusi terutama sarana distribusi obat terkait persyaratan minimal yang wajib dipenuhi oleh sarana distribusi
- Perkuatan kompetensi SDM Bidang Pemeriksaan terkait pendampingan dan inspeksi pada sarana distribusi yang tidak tertib administrasi CDOB di wilayah kerja Balai Besar POM di Makassar
- Pemberian layanan konsultasi sebelum dilakukan pemeriksaan sarana akan lebih ditingkatkan
- Penunjukkan satu orang penanggung jawab yang bertugas untuk memantau / mengecek setiap hari ada tidaknya permohonan dalam aplikasi e-bpom.

f. Analisis Analisis program/kegiatan yang menunjang keberhasilan ataupun kegagalan pencapaian kinerja

Beberapa Program/kegiatan yang menunjang keberhasilan/kegagalan capaian Persentase keputusan penilaian sertifikasi yang diselesaikan tepat waktu kategori Sangat Baik antara lain :

- a) Peningkatan kompetensi SDM petugas dengan mengikuti pelatihan/bimbingan teknis seiring dengan peningkatan Indeks Profesionalisme pegawai
- b) Peningkatan koordinasi lintas sektor agar dapat meningkatkan daya ungkit kegiatan pendampingan pelaku usaha obat dan makanan
- c) Dengan adanya masa darurat COVID-19, tetap dilakukan upaya peningkatan pengetahuan pelaku usaha tentang GMP dan registrasi melalui webinar (secara online)
- d) Peningkatan monitoring timeline penyelesaian keputusan sertifikasi



e) Pemberlakuan jadwal petugas dalam memantau / mengecek ada tidaknya permohonan dalam aplikasi tidak berjalan secara optimal karena petugas yang bertugas tidak konsisten (kadang lupa) melakukan pengecekan

t. Efisiensi atas penggunaan Sumber daya dalam mencapai kinerja

Efisiensi adalah kemampuan suatu kegiatan untuk menggunakan input yang lebih sedikit namun menghasilkan output yang sama atau lebih besar atau dengan kata lain, bahwa persentase capaian output sama atau lebih tinggi dari capaian input.

Tingkat efisiensi (TE) indikator Persentase keputusan penilaian sertifikasi yang diselesaikan tepat waktu diukur dengan membandingkan indeks efisiensi (IE) terhadap standar efisiensi (SE). Indeks efisiensi (IE) diperoleh dengan membagi % capaian output dengan % capaian input, dan standar efisiensi (SE) adalah 1.

Indikator Persentase keputusan penilaian sertifikasi yang diselesaikan tepat waktu kategori efisien dengan tingkat efisiensi (-0,02) hal ini disebabkan realisasi kinerja indicator ini ini 98,00 % sedangkan realisasi anggarannya mencapai 100 %.

Tabel 3.39. Pengukuran Tingkat Efisiensi Indikator Persentase Obat yang memenuhi syarat Triwulan II tahun 2022

Output (indicator)	Total Target (Rp)	Total Capaian (Rp)	Input (Anggaran)	IE	TE	Kategori
98,00	232.038.000	232.037.700	100	0,98	-0,02	Tidak Efisien

u. Upaya perbaikan dan penyempurnaan kinerja kedepan (Rekomendasi perbaikan kinerja)

Berdasarkan evaluasi kinerja triwulan sebelumnya, untuk meningkatkan Persentase keputusan penilaian sertifikasi yang diselesaikan tepat waktu diwilayah kerja BBPOM Makassar, dapat disimpulkan sebagai berikut :

1. Meningkatkan sosialisasi ke pelaku usaha serta melakukan monitoring terhadap feedback yang diberikan pelaku usaha atas hasil pemeriksaan sarana oleh petugas Balai Besar POM di Makassar.
2. Meneruskan hasil tindak lanjut atas pemeriksaan sarana oleh petugas Balai Besar POM di Makassar ke Dinas Kesehatan Kota/Kabupaten dengan menggunakan aplikasi smart POM serta melakukan evaluasi dan monitoring feedback dari Dinas Kesehatan Kota/Kabupaten.
3. Peningkatan konsistensi dan komitmen petugas yang diberi tanggungjawab untuk melakukan pemantauan aplikasi.
4. Pengaturan pembagian sampel untuk pengujian sampel pihak ketiga telah diatur dengan baik sehingga waktu pengujian telah memenuhi timeline yang ditetapkan.
5. penunjukan petugas yang bertanggungjawab dalam melakukan pemantauan aplikasi.



4. Persentase sarana produksi Obat dan Makanan yang memenuhi ketentuan

- Sarana Produksi Obat adalah sarana produksi obat, bahan baku obat, produk biologi dan sarana khusus (misalnya: unit transfusi darah, fasilitas radiofarmaka, sel punca dan rumah sakit).
- Memenuhi ketentuan adalah tidak ada temuan kritikal pada saat dilakukan pemeriksaan dan tindaklanjutnya berupa Perbaikan.
- Tidak Memenuhi Ketentuan apabila pada saat dilakukan pemeriksaan ditemukan temuan kritikal.

Sarana produksi pangan mencakup sarana produksi MD dan IRTP.

- TMK untuk sarana produksi pangan MD adalah yang memperoleh rating C dan D.
- TMK untuk sarana produksi IRTP adalah yang memperoleh level 3 dan 4.
- Sarana produksi Obat Tradisional mencakup IOT, UKOT dan UMOT
- Untuk sarana produksi IOT tidak memenuhi ketentuan apabila ditemukan temuan kritis atau 5 major.
- Untuk sarana UKOT dan UMOT tidak memenuhi ketentuan apabila ditemukan kritis atau sanitasi higien major.
- Sarana produksi kosmetik mencakup golongan A dan B
- TMK apabila ditemukan temuan kritis atau 5 major
- Sarana produksi Suplemen Kesehatan tidak memenuhi ketentuan apabila ditemukan temuan kritis atau 5 major
- Sarana produksi pangan mencakup sarana produksi MD dan IRTP.
- TMK untuk sarana produksi pangan MD adalah yang memperoleh rating C dan D.
- TMK untuk sarana produksi IRTP adalah yang memperoleh level 3 dan 4.

3. Sarana produksi Obat Tradisional mencakup IOT, UKOT dan UMOT

- Untuk sarana produksi IOT tidak memenuhi ketentuan apabila ditemukan temuan kritis atau 5 major.
- Untuk sarana UKOT dan UMOT tidak memenuhi ketentuan apabila ditemukan kritis atau sanitasi higien major.

4. Sarana produksi kosmetik mencakup golongan A dan B

- TMK apabila ditemukan temuan kritis atau 5 major

5. Sarana produksi Suplemen Kesehatan tidak memenuhi ketentuan apabila ditemukan temuan kritis /5 major.

Pada triwulan II tahun 2022 BBPOM di Makassar telah optimal Meningkatnya efektivitas pemeriksaan sarana obat dan makanan serta pelayanan publik di wilayah kerja BBPOM di Makassar, hal ini ditunjukkan telah dicapainya target Persentase sarana produksi Obat dan Makanan yang memenuhi ketentuan di wilayah kerja BBPOM di Makassar dengan capaian 65,50 % , menggunakan rumus perhitungan sebagai berikut :



$$\text{Presentase sarana Produksi yang Memenuhi Ketentuan} = \frac{\text{Jumlah Sarana produksi Obat dan Makanan prioritas yang memenuhi ketentuan}}{\text{target jumlah sarana produksi Obat dan Makanan yang diprioritaskan untuk diperiksa}} \times 100 \%$$

Tabel 3.28

Capaian Kinerja Indikator Persentase sarana produksi Obat dan Makanan yang memenuhi ketentuan triwulan II tahun 2022

Indikator Kinerja	Target	Realisasi	% Capaian	Kriteria
Persentase sarana produksi Obat dan Makanan yang memenuhi ketentuan	51	65,50	119,09	Sangat Baik

a. Perbandingan Target dan Realisasi triwulan II tahun 2022

Capaian persentase sarana produksi Obat dan Makanan yang memenuhi ketentuan di wilayah kerja BBPOM di Makassar triwulan II tahun 2022 adalah 119,09 % dengan realisasi sebesar 65,50 % sarana produksi Obat dan Makanan yang memenuhi ketentuan di wilayah kerja BBPOM di Makassar di atas dari target yang telah diperjanjikan sebesar 51 % dengan kriteria Sangat Baik

Hasil perhitungan diperoleh dari perbandingan Jumlah Sarana produksi Obat dan Makanan prioritas yang memenuhi ketentuan sebanyak 131 sarana terhadap target jumlah sarana produksi Obat dan Makanan yang diprioritaskan untuk diperiksa sebanyak 200 sarana.

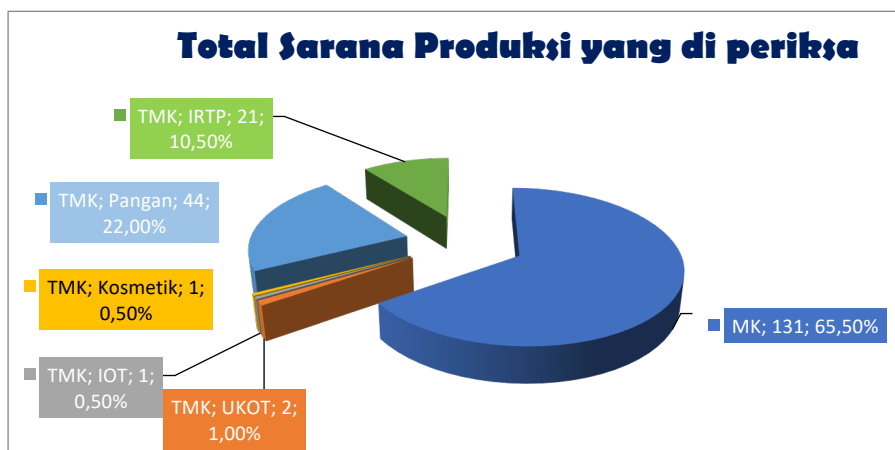
Jenis sarana produksi yang disampling yaitu :

- Sarana produksi pangan mencakup sarana produksi MD dan IRTP.
 - a. TMK untuk sarana produksi pangan MD adalah yang memperoleh rating C dan D.
 - b. TMK untuk sarana produksi IRTP adalah yang memperoleh level 3 dan 4.
- Sarana produksi Obat Tradisional mencakup IOT, UKOT dan UMOT
 - a. Untuk sarana produksi IOT tidak memenuhi ketentuan apabila ditemukan temuan kritis atau 5 major.
 - b. Untuk sarana UKOT dan UMOT tidak memenuhi ketentuan apabila ditemukan kritis atau sanitasi higien major.
- Sarana produksi kosmetik mencakup golongan A dan B
 - TMK apabila ditemukan temuan kritis atau 5 major
- Sarana produksi Suplemen Kesehatan tidak memenuhi ketentuan apabila ditemukan temuan kritis atau 5 major.



Keseluruhan jumlah sarana produksi Obat dan Makanan yang diprioritaskan berdasarkan kajian risiko untuk diperiksa pada triwulan II tahun 2022 adalah 200 sarana produksi di wilayah kerja BBPOM di Makassar yang selesai diperiksa, dari 200 sarana tersebut terdapat 69 Sarana produksi Obat dan Makanan yang tidak memenuhi ketentuan terdiri atas :

- Industri Kosmetik : 0 Sarana
- Industri Obat Tradisional : 2 Sarana
- Usaha Kecil Obat Tradisional : 5 Sarana
- Industri Obat Tradisional (IOT) yang memproduksi Suplemen Kesehatan : 5 Sarana
- Industri Kosmetik : 8 Sarana
- Industri Pangan : 123 Sarana
- Industri Rumah Tangga Pangan (IRTP) : 57 Sarana



Grafik 3.6

Jumlah Sarana Produksi yang diperiksa triwulan II tahun 2022

b. Perbandingan Realisasi dan Capaian triwulan II tahun 2022 dengan tahun 2020.

Tabel 3.29. Perbandingan realisasi dan capaian indikator persentase sarana produksi Obat dan Makanan yang memenuhi ketentuan di wilayah kerja BBPOM di Makassar triwulan II tahun 2022 dengan tahun 2020

Indikator	Target	Realisasi	Capaian	Kriteria
Persentase sarana produksi Obat dan Makanan yang memenuhi ketentuan				
Tahun 2020	46	47,81	103,93	Baik
Triwulan II tahun 2022	55	65,60	119,09	Sangat Baik



Terjadi perubahan target untuk indikator Persentase sarana produksi Obat dan Makanan yang memenuhi ketentuan BBPOM Makassar sesuai dengan hasil revidi Renstra dilakukan penyesuaian terhadap target kinerja BBPOM di Makassar dengan menggunakan realisasi tahun 2020 sebagai baseline baru dalam penetapan/penyesuaian target kinerja triwulan II tahun 2022-2024, dimana realisasi tahun 2020 sebesar 47,81 dijadikan sebagai baseline baru dengan perubahan target triwulan II tahun 2022 dari 51,00 menjadi 55,00.

Perbandingan target capaian kinerja indikator Persentase sarana produksi Obat dan Makanan yang memenuhi ketentuan BBPOM Makassar untuk triwulan II tahun 2022 dibandingkan tahun 2020. Triwulan II tahun 2022 berada pada angka 119,09 lebih tinggi apabila dibandingkan tahun 2020 dengan nilai 103,93 kategori “Baik” mengalami peningkatan 15,16 point, pada kategori Sangat Baik. yang berarti bahwa BBPOM di Makassar di telah berhasil meningkatkan efektivitas pengawasan Obat dan Makanan di wilayah kerja BBPOM di Makassar.

c. Perbandingan Realisasi Kinerja triwulan II tahun 2022 dengan Target Renstra 2020-2024

Tabel 3.30. Perbandingan realisasi indikator persentase sarana produksi Obat dan Makanan yang memenuhi ketentuan di wilayah kerja BBPOM di Makassar triwulan II tahun 2022 dengan target Renstra Tahun 2024

Indikator	Target 2021	Target 2024	Realisasi 2021	% Capaian	Kriteria
Persentase sarana produksi Obat dan Makanan yang memenuhi ketentuan	55	70	65,50	93,57	Baik

Realisasi indikator persentase sarana produksi Obat dan Makanan yang memenuhi ketentuan di wilayah kerja BBPOM di Makassar triwulan II tahun 2022 **belum mencapai** target Renstra tahun 2024, dan capaian yang diperoleh kategori Baik Masih diperlukan upaya perbaikan secara berkesinambungan dan sistematis agar target Renstra tahun 2024 dapat tercapai.

d. Perbandingan Perbandingan realisasi kinerja triwulan II tahun 2022 dengan realisasi kinerja Balai lain yang sejenis/setara, dengan IKU BPOM atau capaian nasional

Perbandingan target capaian kinerja indikator Persentase sarana produksi Obat dan Makanan yang memenuhi ketentuan **BBPOM di Makassar** dan dibandingkan dengan capaian kinerja indikator Persentase sarana produksi Obat dan Makanan yang memenuhi ketentuan BBPOM di Jakarta, BBPOM di Surabaya dan BBPOM di Bandung Triwulan II tahun 2022 maka diperoleh hasil seperti tabel di bawah ini



Perbandingan Realisasi Kinerja Triwulan II tahun 2022 dengan target Nasional Triwulan II tahun 2022

Tabel 3.8. Perbandingan realisasi Persentase sarana produksi Obat dan Makanan yang memenuhi ketentuan Triwulan II tahun 2022 dengan target IKU Badan POM

Indikator	Target 2021	Target Nasional	Realisasi 2021	% Capaian	Indikator
Persentase sarana produksi Obat dan Makanan yang memenuhi ketentuan	55	55	65,50	119,09	Sangat Baik

Realisasi Persentase sarana produksi Obat dan Makanan yang memenuhi ketentuan triwulan II tahun 2022 BBPOM di Makassar **telah mencapai** target IKU Badan POM secara nasional, atau diatas dari rata-rata Nasional Badan POM, dengan nilai 119,09 dengan kategori “Sangat baik”.

- e. Analisis penyebab keberhasilan/kegagalan atau peningkatan/penurunan kinerja serta alternatif solusi yang telah dilakukan

Analisis Penyebab Capaian kinerja

Hal yang mempengaruhi capaian Persentase sarana produksi Obat dan Makanan yang memenuhi ketentuan di wilayah kerja BBPOM di Makassar kategori sangat baik:

- Pelaku usaha sarana produksi pangan olahan konsisten dalam menerapkan CPPOB
- Pada umumnya karyawan yang bekerja di sarana produksi memahami CPPOB
- Meningkatnya pengetahuan dan kesadaran pelaku usaha di sektor produksi dalam menerapkan pedoman cara produksi yang baik sehingga menghasilkan produk obat dan makanan yang aman bermutu dan berkhasiat

Alternatif Solusi

- Peningkatan pemahaman dan pengawalan terhadap sarana produksi terutama sarana industri pangan dan industri rumah tangga pangan terkait persyaratan minimal yang wajib dipenuhi oleh sarana produksi
- Perkuatan kompetensi SDM seksi sertifikasi terkait pendampingan pada sarana Industri pangan dan IRTP tentang pemenuhan standar minimal hygiene sanitasi pada sarana produksi industri pangan di wilayah kerja Balai Besar POM di Makassar
- Koordinasi lintas sektor dengan Dinas Kesehatan Kota/Kabupaten lebih ditingkatkan dalam melakukan pembinaan bagi pelaku usaha sarana produksi IRTP yang berada di wilayah kerjanya
- Meningkatkan kompetensi petugas inspeksi dalam melakukan pemeriksaan sarana produksi



- Memberikan pembinaan kepada pelaku usaha sarana produksi untuk tetap mematuhi peraturan perundang-undangan yang berlaku.

f. Analisis Analisis program/kegiatan yang menunjang keberhasilan ataupun kegagalan pencapaian kinerja

Beberapa Program/kegiatan yang menunjang keberhasilan/kegagalan capaian Persentase sarana produksi Obat dan Makanan yang memenuhi ketentuan di wilayah kerja BBPOM di Makassar kategori Baik antara lain :

1. Telah diadakan forum komunikasi untuk inspektur CPOTB, forum Manajemen Inspeksi CPOB selain itu juga diadakan kegiatan pembelajaran daring peraturan dibidang pangan olahan yang diikuti oleh inspektur pangan di seluruh UPT Badan POM dan sosialisasi tools inspeksi CPPOB. Adanya kegiatan-kegiatan tersebut juga membantu menyamakan persepsi para inspektur dalam melakukan pemeriksaan sarana produksi dan menyampaikan permasalahan dilapangan yang perlu dibahas ke tingkat nasional dalam rangka perbaikan norma, standar dan kebijakan.
2. Kegiatan pembinaan dan pendampingan kepada pelaku usaha sehingga pelaku usaha mampu mengimplementasikan pedoman cara produksi yang baik

g. Efisiensi atas penggunaan Sumber daya dalam mencapai kinerja

Efisiensi adalah kemampuan suatu kegiatan untuk menggunakan input yang lebih sedikit namun menghasilkan output yang sama atau lebih besar atau dengan kata lain, bahwa persentase capaian output sama atau lebih tinggi dari capaian input.

Tingkat efisiensi (TE) indikator Persentase sarana produksi Obat dan Makanan yang memenuhi ketentuan diukur dengan membandingkan indeks efisiensi (IE) terhadap standar efisiensi (SE). Indeks efisiensi (IE) diperoleh dengan membagi % capaian output dengan % capaian input, dan standar efisiensi (SE) adalah 1.

Indikator Persentase sarana produksi Obat dan Makanan yang memenuhi ketentuan syarat kategori efisien dengan tingkat efisiensi (0,20) hal ini disebabkan realisasi kinerja indicator ini 119,09 % sedangkan realisasi anggarannya mencapai 99,37 %.

Tabel 3.39. Pengukuran Tingkat Efisiensi Indikator Persentase sarana produksi Obat dan Makanan yang memenuhi ketentuan Triwulan II tahun 2022

Output (indicator)	Total Target (Rp)	Total Capaian (Rp)	Input (Anggaran)	IE	TE	Kategori
119,09	245.525.000	243.990.268	99,37	1,20	0,20	Efisien

h. Upaya perbaikan dan penyempurnaan kinerja kedepan (Rekomendasi perbaikan kinerja)

Berdasarkan evaluasi kinerja triwulan sebelumnya, untuk meningkatkan Persentase sarana produksi Obat dan Makanan yang memenuhi ketentuan di wilayah kerja BBPOM di Makassar, dapat disimpulkan sebagai berikut :



Mengawal ketat perencanaan pemeriksaan sarana secara daring dan luring setiap bulannya dengan mempertimbangkan penyerapan anggaran, pencapaian target dan protokol kesehatan, serta kebijakan pemerintah setempat dan induk organisasi terkait pengendalian penyebaran Covid-19.

- Melakukan evaluasi dan monitoring terhadap tindakan perbaikan dan pencegahan yang disampaikan oleh sarana sebagai tindak lanjut hasil pemeriksaan yang dilakukan oleh Balai Besar POM di Makassar.
- Melakukan pertemuan evaluasi internal secara periodik untuk membahas update peraturan, petunjuk teknis serta hasil pemeriksaan yang telah berjalan sehingga dapat meminimalisir permasalahan di lapangan terutama pemeriksaan secara luring terkait protokol Covid-19 yang diterapkan oleh pelaku usaha yang dapat mempengaruhi kelancaran pemeriksaan dan pencapaian target pemeriksaan sarana produksi.
- Meningkatkan kompetensi petugas dengan mengikuti pelatihan/bimtek tentang inspeksi cara produksi yang baik
- Melakukan pembinaan kepada pelaku usaha sarana produksi untuk tetap mematuhi peraturan perundang-undangan yang berlaku.
- Meningkatkan inspeksi sarana produksi yang ada di wilayah Sulawesi selatan.

2. Persentase sarana distribusi Obat yang memenuhi ketentuan di wilayah kerja BBPOM di Makassar



Sarana distribusi yang dimaksud terdiri atas sarana distribusi obat dan sarana pelayanan kefarmasian (apotek, instalasi farmasi RS, klinik, puskesmas, toko obat berizin).

Sarana yang diperiksa setiap tahun ditetapkan berdasarkan kriteria Perka/SOP/pedoman/juknis Pengawasan Sarana Distribusi Obat.

Jumlah Sarana distribusi yang diperiksa adalah sarana distribusi yang diperiksa dalam rangka pemeriksaan rutin.

Sarana distribusi yang memenuhi ketentuan dihitung terhadap sarana distribusi yang diprioritaskan.

Sarana distribusi yang diprioritaskan adalah sarana distribusi yang ditetapkan melalui analisa risiko. Analisa risiko dilakukan mengacu pedoman tindak lanjut hasil pengawasan (SK Deputi Tahun 2016) yang berlaku.

Sarana distribusi Obat TMK adalah sarana distribusi obat dan Saryanfar yang diberikan tindak lanjut berupa sanksi peringatan keras, penghentian sementara kegiatan dan rekomendasi pencabutan izin.

Acuan pemberian tindak lanjut berdasarkan peraturan yang berlaku.



efektivitas pemeriksaan sarana obat dan makanan serta pelayanan publik di wilayah kerja BBPOM di Makassar, hal ini ditunjukkan dicapainya target Persentase sarana distribusi Obat dan Makanan yang memenuhi ketentuan di wilayah kerja BBPOM di Makassar dengan capaian 80,26 %, menggunakan rumus perhitungan sebagai berikut:

$$\text{Presentase sarana Distribusi yang Memenuhi Ketentuan} = \frac{\text{Jumlah Sarana Distribusi Obat dan Makanan prioritas yang memenuhi ketentuan}}{\text{target jumlah sarana Distribusi Obat Dan Makanan yang di diprioritaskan untuk diperiksa}} \times 100 \%$$

a. Perbandingan Target dan Realisasi triwulan II tahun 2022

Capaian persentase sarana distribusi Obat dan Makanan yang memenuhi ketentuan triwulan II tahun 2022 adalah 107,01 % dengan realisasi sebesar 80,26 % sarana distribusi Obat dan Makanan yang memenuhi ketentuan di wilayah kerja BBPOM di Makassar, diatas dari target yang telah diperjanjikan sebesar 75 % dengan kriteria Baik.

Tabel 3.31

Capaian Kinerja Indikator Persentase sarana distribusi Obat dan makanan yang memenuhi ketentuan triwulan II tahun 2022

Indikator Kinerja	Target	Realisasi	% Capaian	Kriteria
Persentase sarana Distribusi Obat dan Makanan yang memenuhi ketentuan	75	80,26	107,01	Baik

Hasil perhitungan diperoleh dari perbandingan Jumlah Sarana distribusi Obat dan Makanan prioritas yang memenuhi ketentuan sebanyak 805 sarana terhadap target jumlah sarana distribusi Obat dan Makanan yang diprioritaskan untuk diperiksa sebanyak 1003 sarana.

Jenis sarana distribusi yang diperiksa yaitu :

- Sarana distribusi yang dimaksud terdiri atas sarana distribusi obat dan sarana pelayanan kefarmasian (apotek, instalasi farmasi RS, klinik, puskesmas, toko obat berizin).
- Sarana yang diperiksa setiap tahun ditetapkan berdasarkan kriteria Perka/SOP/pedoman/juknis Pengawasan Sarana Distribusi Obat.
- Jumlah Sarana distribusi yang diperiksa adalah sarana distribusi yang diperiksa dalam rangka pemeriksaan rutin.
- Sarana distribusi yang memenuhi ketentuan dihitung terhadap sarana distribusi yang diprioritaskan.

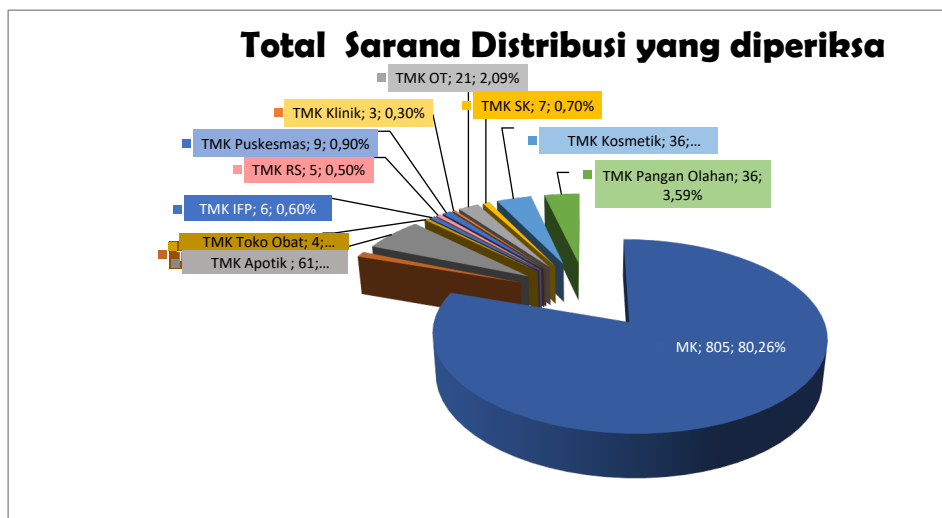


- e. Sarana distribusi yang diprioritaskan adalah sarana distribusi yang ditetapkan melalui analisa risiko. Analisa risiko dilakukan mengacu pedoman tindak lanjut hasil pengawasan (SK Deputi) yang berlaku.
- f. Sarana distribusi Obat TMK adalah sarana distribusi obat dan Saryanfar yang diberikan tindak lanjut berupa sanksi peringatan keras, penghentian sementara kegiatan dan rekomendasi pencabutan izin.
- g. Acuan pemberian tindak lanjut berdasarkan peraturan yang berlaku.

Capaian indikator Persentase sarana distribusi Obat dan Makanan yang memenuhi ketentuan di wilayah kerja BBPOM di Makassar pada triwulan II tahun 2022 adalah 80,26 % diatas dari target yang telah diperjanjikan sebesar 75 % dengan kriteria Baik .

Keseluruhan jumlah sarana distribusi Obat dan Makanan yang diprioritaskan berdasarkan kajian risiko untuk diperiksa pada triwulan II tahun 2022 adalah 1003 sarana diwilayah kerja BBPOM di Makassar yang selesai diperiksa, dari 1003 tersebut terdapat 198 Sarana distribusi Obat dan Makanan yang tidak memenuhi ketentuan terdiri atas :

- Pedagang Besar Farmasi (PBF) : 10 Sarana
- Apotik : 61 Sarana
- Toko Obat : 4 Sarana
- Instalasi Sediaan Farmasi/Instalasi Farmasi Pemerintah (IFP) : 6 Sarana
- Rumah Sakit (RS) : 5 Sarana
- Puskesmas : 9 Sarana
- Klinik : 3 Sarana
- Fasilitas Distribusi Obat Tradisional : 21 sarana
- Fasilitas Distribusi Suplemen : 7 sarana
- Fasilitas Distribusi Kosmetik : 36 sarana
- Fasilitas Distribusi Pangan Olahan : 36 sarana



Gambar 3.7
Jumlah Sarana Distribusi yang diperiksa triwulan II tahun 2022



b. Perbandingan Realisasi dan Capaian Triwulan II tahun 2022 dengan Tahun 2020

Tabel 3.32. Perbandingan realisasi dan capaian indikator persentase sarana distribusi Obat dan Makanan yang memenuhi ketentuan Balai Besar POM di Makassar Triwulan II tahun 2022 dengan Triwulan II tahun 2020

Indikator persentase sarana distribusi Obat dan Makanan yang memenuhi ketentuan	Target	Realisasi	Capaian	Kriteria
Tahun 2020	55	72,95	132,64	Tidak dapat disimpulkan
Triwulan II tahun 2022	75	80,26	107,01	Baik

Terjadi perubahan target untuk indikator Persentase sarana distribusi Obat dan Makanan yang memenuhi ketentuan BBPOM Makassar sesuai dengan hasil revidi Renstra dilakukan penyesuaian terhadap target kinerja BBPOM di Makassar dengan menggunakan realisasi tahun 2020 sebagai baseline baru dalam penetapan/penyesuaian target kinerja triwulan II tahun 2022-2024, dimana realisasi tahun 2020 sebesar 72,95 dijadikan sebagai baseline baru dengan perubahan target triwulan II tahun 2022 dari 60,00 menjadi 75,00.

Perbandingan target capaian kinerja indikator Persentase sarana distribusi Obat dan Makanan yang memenuhi ketentuan BBPOM Makassar untuk triwulan II tahun 2022 dibandingkan tahun 2020. Triwulan II tahun 2022 berada pada angka 107,25 lebih rendah apabila dibandingkan tahun 2020 dengan nilai 132,64 kategori “Baik” Terdapat Penurunan sebesar 25,64 point akibat adanya perubahan target BBPOM di Makassar

c. Perbandingan Realisasi Kinerja tahun 2020 dengan Target Renstra 2020-2024

Tabel 3.33. Perbandingan realisasi indikator persentase sarana distribusi Obat dan Makanan yang memenuhi ketentuan Balai Besar POM di Makassar triwulan III Triwulan II tahun 2022 dengan target Renstra Tahun 2024

Indikator	Target 2021	Target 2024	Realisasi 2021	% Capaian	Kriteria
persentase sarana distribusi Obat dan Makanan yang memenuhi ketentuan	75	80	80,26	100,325	Baik

indikator persentase sarana distribusi Obat dan Makanan yang memenuhi ketentuan di Makassar triwulan II tahun 2022 **telah mencapai** target Renstra tahun 2024, dan capaian yang diperoleh kategori Baik. Masih diperlukan upaya perbaikan secara berkesinambungan dan sistematis agar target Renstra tahun 2024 dapat tercapai



- d. Perbandingan Perbandingan realisasi kinerja triwulan II tahun 2022 dengan realisasi kinerja IKU BPOM atau capaian nasional

Perbandingan Realisasi Kinerja Triwulan II tahun 2022 dengan target Nasional Triwulan II tahun 2022

Tabel 3.8. Perbandingan realisasi Indikator Persentase sarana distribusi Obat dan Makanan yang memenuhi ketentuan Triwulan II tahun 2022 dengan target IKU Badan POM

Indikator	Target 2021	Target 2024	Realisasi 2021	% Capaian	Kriteria
persentase sarana distribusi Obat dan Makanan yang memenuhi ketentuan	75	63	80,26	127,39	Tidak dapat disimpulkan

Realisasi Persentase sarana distribusi Obat dan Makanan yang memenuhi ketentuan triwulan II tahun 2022 BBPOM di Makassar **telah mencapai** target IKU Badan POM secara nasional, atau diatas dari rata-rata Nasional Badan POM, dengan nilai 127,39 dengan kategori “Tidak dapat disimpulkan”.

- e. Analisis penyebab keberhasilan/kegagalan atau peningkatan/penurunan kinerja serta alternatif solusi yang telah dilakukan

Faktor Pendukung Capaian kinerja dan alternatif solusi

Faktor Pendukung Capaian Kinerja

Hal yang mempengaruhi capaian Persentase sarana distribusi Obat dan Makanan yang memenuhi ketentuan di wilayah kerja BBPOM di Makassar kategori tidak dapat disimpulkan :

- Pada triwulan II tahun 2022 dilakukan pemeriksaan terhadap sarana distribusi obat (PBF, IF Kab/Kota, Apotek, Rumah Sakit, Klinik, Puskesmas, Distribusi OT, suplemen Kesehatan, kosmetik dan pangan olahan). Hasil pemeriksaan menunjukkan sebanyak 805 sarana (80,26 %) memenuhi ketentuan dan 198 sarana (19,74 %) tidak memenuhi ketentuan. Sarana yang memiliki persentase memenuhi ketentuan dibawah target 75 % adalah Apotik (62,35 %) dan Instalasi Sediaan Farmasi/Instalasi Farmasi Pemerintah (IFP) (68,42) dan Fasilitas Distribusi Kosmetik (71,43 %)

Hal ini disebabkan karena penetapan sarana pemeriksaan sarana distribusi obat telah menggunakan analisis resiko, dimana sarana dengan analisis resiko tertinggi yang akan diperiksa. Beberapa hal ketidaksesuaian yang ditemukan pada saat pemeriksaan antara lain terdapat sarana yang masa berlaku ijin nya sudah habis tetapi masih tetap melakukan penjualan obat, terdapat beberapa audit komprehensif dari PBF ke apotek dan diperoleh hasil apotek yang bertindak seperti distributor dan menyalurkan obat dalam jumlah besar ke paramedis dan perorangan, selain itu ditemukan juga PBF dan apotek yang melakukan panel penjualan obat.

- Selain pemeriksaan terhadap sarana distribusi obat, pada triwulan II tahun 2022 BBPOM di Makassar juga telah melakukan pemeriksaan sarana distribusi obat tradisional, kosmetik, suplemen kesehatan dan pangan olahan



sebanyak 1003 sarana. Hasil pemeriksaan menunjukkan sebanyak 805 sarana (80,26 %) memenuhi ketentuan dan 198 sarana (19,74 %) tidak memenuhi ketentuan. Keseluruhan sarana memiliki persentase memenuhi ketentuan diatas target 75 % adalah distribusi PBF (77,27 %), Toko Obat (82,61 %), Rumah sakit (89,80), Puskesmas (95,16), klinik (84,21), distribusi obat tradisional (78,35 %), distribusi Suplemen Kesehatan (86,27 %) distribusi pangan olahan (84,14 %). Tingginya angka kepatuhan ini disebabkan sudah adanya efek jera kepada pelaku usaha, sehingga minimnya ditemukan produk tanpa ijin edar (TIE) dan kedaluwarsa di pasaran.

Alternatif Solusi

1. Dikarenakan terjadinya pandemic Covid 19 sejak tahun 2020 hingga triwulan III Triwulan II tahun 2022 terjadi perubahan terhadap target sarana distribusi obat dan makanan yang diperiksa. Perubahan ini juga menyebabkan terjadinya penyesuaian cara pemeriksaan sarana distribusi obat dan makanan, dimana untuk sarana dengan risiko tinggi (*high risk*) terjadinya penularan covid 19 (rumah sakit, puskesmas, klinik), maka pemeriksaan sarana dilakukan secara intensif pada sarana Obat utamanya di puskesmas.
 - Dilakukan pendampingan pada saat melakukan Pemeriksaan di Puskesmas sehingga diharapkan puskesmas yang diperiksa memenuhi ketentuan. Pendampingan tersebut berupa sosialisasi SOP, dimana petugas pemeriksa menjelaskan titik2 kritis yang harus ada pada SOP dan penyampaian contoh prosedur kerja (SOP) dan form-form terkait pengelolaan vaksin di sarana pelayanan kefarmasian. Adapun SOP dan form yang disosialisasikan pada saat pemeriksaan antara lain SOP Pemantauan suhu vaksin Covid-19; SOP Pengiriman Vaksin Covid-19; SOP Verifikasi termometer di Saryanfar dalam kondisi darurat Pandemi Covid-19; SOP Penyimpanan vaksin di fasyanfar; SOP Pemusnahan vial bekas vaksinasi Covid-19; SOP Pencatatan mutasi vaksin di Fasyanfar; SOP penanganan situasi darurat; form pencatatan vial bekas vaksinasi covid-19 yang telah dimasukkan dalam kantong; form Berita acara pemusnahan vial bekas vaksinasi Covid-19; dan form rekap vial bekas vaksinasi Covid 19 yang telah dimusnahkan.
 - Selain itu terdapat pendampingan berupa verifikasi pembacaan dengan thermometer terkalibrasi karena masalah utama pada pengelolaan produk rantai dingin (Cold Chain Product) di sarana pelayanan kefarmasian adalah alat monitoring suhu penyimpanan yang belum terkalibrasi.
 - BPOM melakukan sosialisasi melalui webinar atau video YouTube terkait cara pengelolaan produk rantai dingin (Cold Chain Product). Dengan banyaknya intervensi yang dilakukan mengakibatkan meningkatnya pengetahuan pengelola vaksin sehingga pada saat pemeriksaan sarana memenuhi ketentuan.
 - Meningkatnya pengetahuan dan kesadaran pelaku usaha di sektor distribusi dalam menerapkan pedoman cara retail yang baik sehingga mendistribusikan produk obat dan makanan yang aman bermutu dan berkhasiat

f. Analisis Analisis program/kegiatan yang menunjang keberhasilan ataupun kegagalan pencapaian kinerja

Beberapa Program/kegiatan yang menunjang keberhasilan/kegagalan capaian Persentase sarana distribusi Obat dan Makanan yang memenuhi ketentuan di wilayah kerja BBPOM di Makassar kategori Tidak dapat disimpulkan antara lain :



- Pada bulan Januari 2021 sampai dengan sekarang, terdapat program intensifikasi pengawasan vaksin di sarana distribusi dan pelayanan obat, yaitu di puskesmas, instalasi farmasi kab/kota, instalasi farmasi provinsi dan rumah sakit. Program intensifikasi ini berimbang terhadap target pemeriksaan, dimana target pemeriksaan di fokuskan pada sarana-sarana intensifikasi tersebut.
- Terdapat tools intensifikasi pengawasan vaksin di sarana puskesmas dan rumah sakit. Pada tools tersebut focus pemeriksaan lebih kepada pengelolaan vaksin, sehingga aspek lain tidak direview. Hal ini berpengaruh terhadap pencapaian jumlah sarana yang memenuhi ketentuan.
- Meningkatkan kompetensi petugas inspeksi dalam melakukan pemeriksaan sarana Distribusi
- Memberikan pembinaan kepada pelaku usaha sarana distribusi untuk tetap mematuhi peraturan perundang-undangan yang berlaku.
- Kegiatan pembinaan dan pendampingan kepada pelaku usaha sehingga pelaku usaha mampu mengimplementasikan pedoman cara retail yang baik
- Pengawasan vaksin covid di sarana kefarmasian secara intensif dan hampir menjangkau seluruh sarana pengelola vaksin (Fasilitas kesehatan)

g. Efisiensi atas penggunaan Sumber daya dalam mencapai kinerja

Efisiensi adalah kemampuan suatu kegiatan untuk menggunakan input yang lebih sedikit namun menghasilkan output yang sama atau lebih besar atau dengan kata lain, bahwa persentase capaian output sama atau lebih tinggi dari capaian input.

Tingkat efisiensi (TE) indikator Persentase sarana distribusi Obat dan Makanan yang memenuhi ketentuan diukur dengan membandingkan indeks efisiensi (IE) terhadap standar efisiensi (SE). Indeks efisiensi (IE) diperoleh dengan membagi % capaian output dengan % capaian input, dan standar efisiensi (SE) adalah 1. Pengukuran tingkat efisiensi dilakukan pada akhir tahun anggaran, realisasi indikator ini sebesar 80,26 % dengan capaian 107,01 % pada triwulan II tahun 2022.

Indikator Persentase sarana distribusi Obat dan Makanan yang memenuhi ketentuan kategori efisien dengan tingkat efisiensi (0,08) hal ini disebabkan realisasi kinerja indicator ini ini 107,01 % sedangkan realisasi anggarannya mencapai 99,51 %.

Tabel 3.39. Pengukuran Tingkat Efisiensi Indikator Persentase Obat yang memenuhi syarat Triwulan II tahun 2022

Output (indicator)	Total Target (Rp)	Total Capaian (Rp)	Input (Anggaran)	IE	TE	Kategori
107,01	694.648.000	691.262.883	99,51	1,08	0,08	Efisien

h. Tindak lanjut rekomendasi hasil evaluasi (internal maupun eksternal) sebelumnya

Berdasarkan evaluasi kinerja triwulan sebelumnya, untuk meningkatkan Persentase sarana distribusi Obat dan Makanan yang memenuhi ketentuan di wilayah kerja BBPOM di Makassar, dapat disimpulkan sebagai berikut :



- Upaya untuk meningkatkan angka persentase distribusi obat tradisional, kosmetik, suplemen kesehatan dan pangan olahan yang memenuhi ketentuan, BBPOM di Makassar juga rutin melakukan KIE kepada masyarakat terkait memilih produk obat dan makanan yang aman. Diharapkan melalui KIE masyarakat dapat memilih obat dan makanan yang aman dan dapat memutus rantai demand dari peredaran produk yang TIE (Tanpa Ijin Edar).
- Melakukan pertemuan evaluasi internal secara periodik untuk membahas update peraturan, petunjuk teknis serta hasil pemeriksaan yang telah berjalan sehingga dapat meminimalisir permasalahan di lapangan.
- Meningkatkan kompetensi petugas dengan mengikuti pelatihan/bimtek tentang inspeksi pengawasan sarana inspeksi dan TOT pengawalan vaksin covid;
- Melakukan pembinaan kepada pelaku usaha sarana distribusi untuk tetap mematuhi peraturan perundang-undangan yang berlaku.
- Meningkatkan inspeksi sarana distribusi yang ada di wilayah Sulawesi Selatan terutama dalam rangka mengawal vaksin Covid.



6. Indeks Pelayanan Publik

Penilaian kinerja UPP mengacu Peraturan Menteri PANRB Nomor 17 Tahun 2017 tentang Pedoman Penilaian Kinerja Unit Penyelenggara Pelayanan Publik

Aspek Pengukuran

- a. Kebijakan Pelayanan (bobot 30%);**
- b. Profesionalitas SDM (18%);**
- c. Sarana Prasarana (15%);**
- d. Sistem Informasi Pelayanan Publik (SIPP) (15%);**
- e. Konsultasi dan Pengaduan (15%);**
- f. Inovasi (7%).**

a. Perbandingan Target dan Realisasi triwulan II tahun 2022

Target Indeks Pelayanan Publik triwulan II tahun 2022 adalah 4,20. Capaian Realisasi indeks pelayanan publik tahun triwulan II tahun 2022 telah mencapai target yang ditetapkan yaitu 103,57 % dengan kriteria "Sangat Baik".



Tabel 3.55

Target Kinerja Indikator Indeks Pelayanan Publik triwulan II tahun 2022

Indikator	Target	Realisasi	Capaian	Kriteria
Indeks Pelayanan Publik	4,20	4,35	103,57	Baik

Indeks Indeks Pelayanan Publik (IPP) adalah indeks yang digunakan untuk mengukur kinerja pelayanan publik di lingkungan K/L/D berdasarkan 6 (enam) aspek meliputi:

- a. Kebijakan Pelayanan (bobot 30%);
- b. Profesionalitas SDM (18%);
- c. Sarana Prasarana (15%);
- d. Sistem Informasi Pelayanan Publik (SIPP) (15%);
- e. Konsultasi dan Pengaduan (15%);
- f. Inovasi (7%).

Penilaian kinerja UPP mengacu Peraturan Menteri PANRB Nomor 17 Tahun 2017 tentang Pedoman Penilaian Kinerja Unit Penyelenggara Pelayanan Publik.

Indeks Indeks Pelayanan Publik (IPP) Badan POM diperoleh dari rata-rata IPP seluruh Unit Penyelenggara Pelayanan Publik (UPP) di lingkungan BPOM, yang terdiri atas unit kerja pusat dan Unit Pelaksana Teknis (UPT) Balai Besar/Balai POM.

Cara perhitungan indikator ini

- a. Dilakukan penilaian oleh Tim Penilai UPP BPOM (Biro Hukum dan Organisasi dan Inspektorat Utama)
- b. Kategori nilai:

Range Nilai	Kategori	Makna
0 – 1,00	F	Gagal
1,01 – 1,50	E	Sangat Buruk
1,51 – 2,00	D	Buruk
2,01 – 2,50	C-	Cukup (<i>Dengan Catatan</i>)
2,51 – 3,00	C	Cukup
3,01 – 3,50	B-	Baik (<i>Dengan Catatan</i>)
3,51 – 4,00	B	Baik
4,01 – 4,50	A-	Sangat Baik
4,51 – 5,00	A	Pelayanan Prima

Pada triwulan II tahun 2022, target dan capaian dihitung tahunan untuk indikator Indeks Pelayanan Publik dan Pada triwulan keempat triwulan II tahun 2022 realisasi Indeks Pelayanan Publik BPOM di Makassar adalah 4,35 dengan persentase capaian 103,57 % kategori Baik.



b. Perbandingan Realisasi dan Capaian triwulan II tahun 2022 dengan tahun 2020

Tabel 3.56. Perbandingan realisasi dan capaian Indikator Indeks Pelayanan Publik Balai Besar POM di Makassar Triwulan II tahun 2022 dengan Tahun 2020

Indikator	Target	Realisasi	Capaian	Kriteria
Indeks Pelayanan Publik				
Tahun 2020	3,51	3,95	112,54	Sangat Baik
Triwulan II tahun 2022	4,20	4,35	103,57	Baik

Terjadi perubahan target untuk indikator Indeks Pelayanan Publik Balai BBPOM Makassar sesuai dengan hasil reviu Renstra dilakukan penyesuaian terhadap target kinerja BBPOM di Makassar dengan menggunakan realisasi tahun 2020 sebagai baseline baru dalam penetapan/penyesuaian target kinerja triwulan II tahun 2022-2024, dimana realisasi tahun 2020 sebesar 3,95 dijadikan sebagai baseline baru dengan perubahan target triwulan II tahun 2022 dari 3,76 menjadi 3,51..

Perbandingan target capaian kinerja indikator Indeks Pelayanan Publik BBPOM Makassar untuk triwulan II tahun 2022 dibandingkan tahun 2020. Triwulan II tahun 2022 berada pada angka 103,75 Kategori “Baik” lebih rendah apabila dibandingkan tahun 2020 dengan nilai 112,54 kategori “Sangat Baik”

c. Perbandingan Realisasi Kinerja Triwulan II tahun 2022 dengan Target Renstra 2020-2024

Tabel 3.57. Perbandingan realisasi Indikator Indeks Pelayanan Publik Balai Besar POM di Makassar Triwulan II tahun 2022 dengan target Renstra Tahun 2024

Indikator	Target 2021	Target 2024	Realisasi 2021	% Capaian	Kriteria
Indeks Pelayanan Publik	4,20	4,55	4,35	95,60	Baik

indikator Indeks Pelayanan Publik Balai Besar POM di Makassar triwulan II tahun 2022 **belum mencapai** target Renstra tahun 2024, dan capaian yang diperoleh kategori Baik. Masih diperlukan upaya perbaikan secara berkesinambungan agar target Renstra tahun 2024 dapat tercapai

d. Perbandingan Perbandingan realisasi kinerja triwulan II tahun 2022 dengan realisasi BPOM atau capaian nasional

Realisasi Indeks Pelayanan Publik triwulan II tahun 2022 BBPOM di Makassar **telah mencapai** target IKU Badan POM secara nasional, atau diatas dari rata-rata Nasional Badan POM, pada nilai 105,56 dengan kategori “baik”.



- e. Analisis penyebab keberhasilan/kegagalan atau peningkatan/penurunan kinerja serta alternatif solusi yang telah dilakukan

Faktor Pendukung ketercapaian kinerja

Beberapa hal yang mempengaruhi capaian Indeks Pelayanan Publik BBPOM di Makassar kategori baik antara lain :

- Pelayanan publik adalah segala kegiatan pelayanan yang dilaksanakan oleh penyelenggara pelayanan publik sebagai upaya pemenuhan kebutuhan penerima pelayanan, maupun dalam rangka pelaksanaan ketentuan peraturan perundang-undangan. Indeks Pelayanan Publik merupakan indikator sasaran strategis meningkatnya efektifitas pemeriksaan sarana Obat dan Makanan serta pelayanan publik. Dari hasil penilaian Unit Pelayanan Publik triwulan II tahun 2022 yang menghasilkan Indeks Pelayanan Publik 4,20 bagi BBPOM di Makassar menunjukkan masih banyak aspek yang belum maksimal. Aspek Kebijakan Pelayanan, Profesionalisme SDM, Sistem Informasi Pelayanan Publik, Konsultasi dan Pengaduan serta Inovasi merupakan aspek aspek yang masih harus ditingkatkan. Beberapa aspek yang perlu mendapatkan perhatian untuk ditingkatkan antara lain sbb :

- Aspek kebijakan : pada saat menyusun Standar Kebijakan Pelayanan Publik BBPOM Makassar belum melibatkan pihak pihak terkait misalnya OPD Pemerintah Daerah, asosiasi pengusaha, perguruan tinggi, masyarakat umum, dll.
- Aspek Profesionalisme SDM : belum menerapkan mekanisme reward and punishment untuk SDM pemberi layanan publik. Selain itu respon pelayanan publik BBPOM Makassar masih perlu ditingkatkan.
- Aspek Sistem Informasi Pelayanan Publik : BBPOM Makassar belum melakukan update data dan informasi yang ada di Sistem Informasi Pelayanan Publik secara terjadwal.
- Aspek Konsultasi dan Pengaduan : BBPOM Makassar belum melakukan pengarsipan proses pengaduan dan hasilnya sehingga terdokumentasi dan mudah diakses.

Berbagai upaya telah dilakukan oleh BBPOM Makassar untuk meningkatkan pelayanan publik yang diberikan Badan POM. Standar Pelayanan Publik yang ditetapkan Badan POM untuk memberikan kepastian bagi pemberi layanan dan penerima layanan berusaha dipenuhi oleh BBPOM Makassar, bahkan beberapa hal dapat dipenuhi dengan sangat baik oleh BBPOM Makassar misalnya timeline untuk rekomendasi SKI dan SKE. Sedangkan untuk meningkatkan profesionalisme SDM pemberi layanan dilakukan peningkatan kompetensi SDM secara terencana dan terstruktur. Mengantisipasi lingkungan strategis yang semakin dinamis diperlukan SDM yang mempunyai kompetensi paripurna dalam memberikan layanan. Kebutuhan SDM secara kuantitas sebagian dapat digantikan dengan pemanfaatan Sistem Informasi yang dapat mempercepat layanan, memberikan layanan yang konsisten, transparan dan akuntabel.

Sistem informasi yang dikembangkan BBPOM Makassar ditujukan untuk memberikan kemudahan dan transparansi serta kepastiaan kepada pelanggan. Telah dikembangkan tracking system untuk layanan pengujian pihak ketiga sehingga konsumen mengetahui dengan pasti status progress sample yang sedang diuji di laboratorium BBPOM Makassar

- Tersedianya pemberian layanan konsultasi, sosialisasi dan pendampingan tentang Tata Cara Registrasi Produk kepada pelaku usaha sebelum mengajukan permohonan pemeriksaan sarana.



- Tersedianya layanan konsultasi online terkait registrasi obat dan makanan 24 jam 7 hari,
- Tersedianya sarana dan prasarana ruang pelayanan publik yang lengkap dan nyaman

Alternatif Solusi

Ke depan agar hasil pelayanan publik BBPOM Makassar semakin representatif, maka dilakukan langkah-langkah sebagai berikut :

- Menyusun dan mereview Standar Pelayanan Publik BBPOM Makassar dengan melibatkan stake holder terkait misalnya OPD Pemerintah Daerah, asosiasi pelaku usaha, asosiasi profesi, perguruan tinggi, dll
- Melakukan survey pelayanan publik sebagai masukan peningkatan kualitas layanan publik dan menentukan reward untuk SDM. Survey dilakukan setiap bulan dan hasilnya akan digunakan untuk memilih employee of the month pelayanan public.
- Sebagai upaya peningkatan pelayanan publik, telah dikembangkan subsite yang berisi berbagai informasi yang dibutuhkan oleh pelaku usaha dalam bentuk video tutorial sehingga memudahkan pelaku usaha memahami standar dan prosedur yang harus dipenuhi. Saat ini pengembangan sub site ini telah dimulai dengan mengembangkan aplikasi pendukung antara lain aplikasi telusur pihak ketiga, Sistem Tamu Digital, Sistem Registrasi dan Sertifikasi. Selain itu BBPOM Makassar akan mereview kebijakan pelayanan publik yang lebih mempermudah pelanggan dalam mendapatkan layanan publik dari BBPOM Makassar.
- Pengelolaan arsip pengaduan dan layanan akan dilakukan dengan lebih baik menggunakan system informasi sehingga terdokumentasi lebih baik dan mudah telusur serta mudah diakses.
- Meningkatkan Kompetensi petugas dalam melakukan pelayanan publik.
- Melakukan perbaikan secara terus menerus terhadap sarana dan prasarana fasilitas pelayanan publik.

Pada triwulan II tahun 2022 telah dilaksanakan kegiatan pengembangan kompetensi pelayanan publik dan renovasi ruang layanan publik sebagai upaya peningkatan pelayanan publik. Namun terjadi penurunan indeks pelayanan publik dari tahun sebelumnya disebabkan karena masih ada beberapa aspek yang belum ditangani secara maksimal. Beberapa aspek yang perlu mendapatkan perhatian untuk ditingkatkan antara lain sbb :

- Aspek kebijakan : pada saat menyusun Standar Kebijakan Pelayanan Publik BBPOM Makassar belum melibatkan pihak pihak terkait misalnya OPD Pemerintah Daerah, asosiasi pengusaha, perguruan tinggi, masyarakat umum, dll.
- Aspek Profesionalisme SDM : belum menerapkan mekanisme *reward and punishment* untuk SDM pemberi layanan publik. Selain itu respon pelayanan publik BBPOM Makassar masih perlu ditingkatkan.
- Aspek Sistem Informasi Pelayanan Publik : BBPOM Makassar belum melakukan update data dan informasi yang ada di Sistem Informasi Pelayanan Publik secara terjadwal.
- Aspek Konsultasi dan Pengaduan : BBPOM Makassar belum melakukan pengarsipan proses pengaduan dan hasilnya sehingga terdokumentasi dan mudah diakses.
- Pemanfaatan system informasi di semua aspek tersebut merupakan kunci peningkatan pelayanan publik BBPOM di Makassar. Mau tidak mau terutama pada masa pandemic seperti saat ini, system informasi merupakan solusi untuk tetap memberikan pelayanan publik yang prima.

f. Analisis Analisis program/kegiatan yang menunjang keberhasilan ataupun kegagalan pencapaian kinerja



- Pada triwulan II tahun 2022 telah dilaksanakan kegiatan pengembangan kompetensi pelayanan publik dan renovasi ruang layanan publik sebagai upaya peningkatan pelayanan publik. Sehingga terjadi peningkatan nilai indeks pelayanan publik dari tahun sebelumnya namun masih ada beberapa aspek yang belum ditangani secara maksimal. Beberapa aspek yang perlu mendapatkan perhatian untuk ditingkatkan antara lain :
 - Aspek kebijakan : pada saat menyusun Standar Kebijakan Pelayanan Publik BBPOM Makassar belum melibatkan pihak-pihak terkait misalnya OPD Pemerintah Daerah, asosiasi pengusaha, perguruan tinggi, masyarakat umum, dll.
 - Aspek Profesionalisme SDM : belum menerapkan mekanisme *reward and punishment* untuk SDM pemberi layanan publik. Selain itu respon pelayanan publik BBPOM Makassar masih perlu ditingkatkan.
 - Aspek Sistem Informasi Pelayanan Publik : BBPOM Makassar belum melakukan update data dan informasi yang ada di Sistem Informasi Pelayanan Publik secara terjadwal.
 - Aspek Konsultasi dan Pengaduan : BBPOM Makassar belum melakukan pengarsipan proses pengaduan dan hasilnya sehingga terdokumentasi dan mudah diakses.
- Pemanfaatan system informasi di semua aspek tersebut merupakan kunci peningkatan pelayanan publik BBPOM di Makassar. Mau tidak mau terutama pada masa pandemic seperti saat ini, system informasi merupakan solusi untuk tetap memberikan pelayanan publik yang prima
- Penyediaan sarana dan prasarana pelayanan publik yang nyaman, lengkap dan mudah diakses.
 - Peningkatan kompetensi petugas untuk dapat memberikan pelayanan yang lebih baik (Pelayanan Prima).

g. Efisiensi atas penggunaan Sumber daya dalam mencapai kinerja

Efisiensi adalah kemampuan suatu kegiatan untuk menggunakan input yang lebih sedikit namun menghasilkan output yang sama atau lebih besar atau dengan kata lain, bahwa persentase capaian output sama atau lebih tinggi dari capaian input.

Tingkat efisiensi (TE) indikator indeks Pelayanan Publik diukur dengan membandingkan indeks efisiensi (IE) terhadap standar efisiensi (SE). Indeks efisiensi (IE) diperoleh dengan membagi % capaian output dengan % capaian input, dan standar efisiensi (SE) adalah 1.

Indikator indeks Pelayanan Publik kategori efisien dengan tingkat efisiensi (0,08) hal ini disebabkan realisasi kinerja indikator ini 107,25 % sedangkan realisasi anggarannya mencapai 99,61 %.

Tabel 3.39. Pengukuran Tingkat Efisiensi Indikator indeks Pelayanan Publik Triwulan II tahun 2022

Output (indicator)	Total Target (Rp)	Total Capaian (Rp)	Input (Anggaran)	IE	TE	Kategori
103,57	41.220.000	40.005.000	97,05	1,07	0,07	Efisien



h. Upaya perbaikan dan penyempurnaan kinerja kedepan (Rekomendasi perbaikan kinerja)

Sebagai upaya perbaikan pelayanan publik BBPOM Makassar akan melakukan berbagai upaya sebagai berikut :

- Menyusun dan mereview Standar Pelayanan Publik BBPOM Makassar dengan melibatkan stake holder terkait.
- Melakukan survey pelayanan publik sebagai masukan peningkatan kualitas layanan publik dan menentukan *reward* untuk SDM. Survey dilakukan setiap bulan dan hasilnya akan digunakan untuk memilih *employee of the month* pelayanan public.
- Sebagai upaya peningkatan pelayanan publik, akan dikembangkan subsite yang berisi berbagai informasi yang dibutuhkan oleh pelaku usaha dalam bentuk video tutorial sehingga memudahkan pelaku usaha memahami standar dan prosedur yang harus dipenuhi. Selain itu BBPOM Makassar akan mereview kebijakan pelayanan publik yang lebih mempermudah pelanggan dalam mendapatkan layanan publik dari BBPOM Makassar.
- Pengelolaan arsip pengaduan dan layanan akan dilakukan dengan lebih baik menggunakan system informasi sehingga terdokumentasi lebih baik dan mudah telusur serta mudah diakses.
- Akan dikembangkan layanan *live chat* di website BBPOM di Makassar sehingga masyarakat dapat terlayani lebih baik.
- Peningkatan Sarana dan prasarana untuk pemenuhan standar pelayanan publik sehingga memberikan pelayanan publik secara optimal
- Melakukan pelatihan pelayanan publik kepada petugas terkait pelayanan prima.
- Memperluas pelayanan publik melalui Mal Pelayanan Publik Propinsi Sulawesi Selatan



Sasaran 5

Meningkatnya efektivitas komunikasi, informasi, edukasi (KIE) Obat dan Makanan di wilayah kerja BBPOM di Makassar

Meningkatnya efektivitas komunikasi, informasi, edukasi (KIE) Obat dan Makanan wilayah kerja BBPOM di Makassar sebagai berikut :

1 Tingkat Efektifitas KIE Obat dan Makanan

2 Jumlah sekolah dengan Pangan Jajanan Anak Sekolah (PJAS) aman


3 Jumlah desa pangan aman

4 Jumlah pasar aman dari bahan berbahaya



Tingkat efektifitas KIE Obat dan Makanan Target 92,00 Realisasi 92,85 Capaian 100,92 %
Jumlah sekolah dengan Pangan Jajanan Anak Sekolah (PJAS) aman Target 40 Realisasi 40 Capaian 100
Jumlah desa pangan aman Target 12 Realisasi 12 Capaian 100
Jumlah pasar aman dari bahan berbahaya Target 8 Realisasi 8 Capaian 100

Pada sasaran strategis keenam “Meningkatnya efektifitas komunikasi, informasi, edukasi (KIE) Obat dan Makanan wilayah kerja BBPOM di Makassar dengan 4 indikator antara lain :



1. Tingkat efektifitas KIE Obat dan Makanan

Tingkat Efektifitas Komunikasi, Informasi, dan Edukasi Obat dan Makanan adalah ukuran efektifitas atas kualitas dan sebaran (kuantitas) pemahaman masyarakat terhadap obat dan makanan yang dilakukan Badan POM melalui kegiatan KIE (Komunikasi, Informasi, dan Edukasi).

Badan POM memiliki ragam jenis program Komunikasi, Informasi, dan Edukasi (KIE) yang meliputi:

- 1) KIE melalui media cetak dan elektronik
- 2) KIE langsung ke masyarakat dan
- 3) KIE melalui media sosial

Indikator ini diukur melalui survei terhadap 4 kriteria:

- Tingkat persepsi terhadap ragam pilihan sumber informasi KIE;
- Tingkat pemahaman terhadap konten informasi yang diterima;



- Tingkat persepsi terhadap manfaat program KIE;
- Tingkat minat terhadap informasi obat dan makanan

Responden Audiens KIE adalah responden yang sebelumnya pernah menerima atau terlibat sebagai peserta dalam kegiatan KIE Badan POM dalam 3 bulan terakhir. Teknik survei dapat berupa *faceto face interview*, penyebaran kuisioner dan *online survey*.

Tingkat KIE Obat dan Makanan yang efektif di masing masing wilayah kerja BBPOM di Makassar , menggunakan perhitungan sebagai berikut :

Diukur melalui survei dengan target responden adalah masyarakat yang pernah menjadi peserta dan/atau terpapar KIE BPOM melalui berbagai media pada tahun berjalan

a. Perbandingan Target dan Realisasi Triwulan II tahun 2022

Tabel 3.34

Target Kinerja Indikator Tingkat efektifitas KIE Obat dan Makanan triwulan II tahun 2022

Indikator Kinerja	Target	Realisasi	% Capaian	Kriteria
Tingkat efektifitas KIE Obat dan Makanan	92,00	92,85	100,92	Baik

Tingkat KIE Obat dan Makanan yang efektif diukur melalui survei dengan target responden adalah masyarakat yang pernah menjadi peserta dan/atau terpapar KIE melalui berbagai media pada tahun berjalan. Indikator ini diukur melalui survei terhadap. Indikator ini diukur melalui survei terhadap 4 kriteria:

- a) Tingkat persepsi terhadap ragam pilihan sumber informasi KIE;
- b) Tingkat pemahaman terhadap konten informasi yang diterima;
- c) Tingkat persepsi terhadap manfaat program KIE;
- d) Tingkat minat terhadap informasi obat dan makanan

Responden Audiens KIE adalah responden yang sebelumnya pernah menerima atau terlibat sebagai peserta dalam kegiatan KIE Balai Besar POM di Makassar dalam 3 bulan terakhir. Teknik survei dilakukan dengan menggunakan tools pada link yang telah disiapkan oleh Biro HDSP terhadap minimal 32 orang responden yang telah mengikuti/menerima KIE Obat dan Makanan melalui berbagai Media.

Tingkat Efektifitas Komunikasi, Informasi, dan Edukasi Obat dan Makanan adalah ukuran efektifitas atas kualitas dan sebaran (kuantitas) pemahaman masyarakat terhadap obat dan makanan yang dilakukan Badan POM melalui kegiatan KIE (Komunikasi, Informasi, dan Edukasi). Badan POM memiliki ragam jenis program Komunikasi,



Informasi, dan Edukasi (KIE) yang meliputi KIE melalui media cetak dan elektronik, KIE langsung ke masyarakat, dan KIE melalui media sosial.

b. Perbandingan Realisasi dan Capaian triwulan II tahun 2022 dengan tahun 2020

Tabel 3.60. Perbandingan realisasi dan capaian Indikator Tingkat Efektifitas Komunikasi, Informasi, dan Edukasi Obat dan Makanan Balai Besar POM di Makassar triwulan II tahun 2022 dengan triwulan II tahun 2022

Indikator	Target	Realisasi	Capaian	Kriteria
Indeks Tingkat Efektifitas Komunikasi, Informasi, dan Edukasi Obat dan Makanan				
Tahun 2020	85,16	92,41	108,51	Baik
Triwulan II tahun 2022	92	92,85	100,92	Baik

Terjadi perubahan target untuk indikator Tingkat Efektifitas Komunikasi, Informasi, dan Edukasi Obat dan Makanan BBPOM Makassar sesuai dengan hasil reuiu Renstra dilakukan penyesuaian terhadap target kinerja BBPOM di Makassar dengan menggunakan realisasi tahun 2020 sebagai baseline baru dalam penetapan/penyesuaian target kinerja triwulan II tahun 2022-2024, dimana realisasi tahun 2020 sebesar 92,41 dijadikan sebagai baseline baru dengan perubahan target triwulan II tahun 2022 dari 86,87 menjadi 92,00.

Perbandingan target capaian kinerja indikator Tingkat Efektifitas Komunikasi, Informasi, dan Edukasi Obat dan Makanan BBPOM Makassar untuk triwulan II tahun 2022 dibandingkan tahun 2020. Triwulan II tahun 2022 berada pada angka 100,92 lebih rendah apabila dibandingkan tahun 2020 dengan nilai 108,51 kategori “Baik” Terdapat penurunan target indikator Tingkat Efektifitas Komunikasi, Informasi, dan Edukasi Obat dan Makanan Balai Besar POM di Makassar triwulan II tahun 2022 dibandingkan triwulan II tahun 2022, yaitu sebesar 7,59 point.

c. Perbandingan Realisasi Kinerja Tahun 2020 dengan Target Renstra 2020-2024

Tabel 3.61. Perbandingan realisasi Indikator Tingkat Efektifitas Komunikasi, Informasi, dan Edukasi Obat dan Makanan triwulan II tahun 2022 dengan target Renstra Tahun 2024

Indikator	Target 2021	Target 2024	Realisasi tw II 2021	% Capaian	Kriteria
Indeks Tingkat Efektifitas Komunikasi, Informasi, dan Edukasi Obat dan Makanan	92	95	92,85	100,92	Baik



indikator Indeks Tingkat Efektifitas Komunikasi, Informasi, dan Edukasi Obat dan Makanan triwulan III triwulan II tahun 2022 **telah mencapai** target Renstra tahun 2024, dan capaian yang diperoleh kategori Baik. Namun masih tetap diperlukan upaya perbaikan secara berkesinambungan agar target Renstra tahun 2024 dapat lebih meningkat menjadi kategori Sangat Baik.

d. **Perbandingan Perbandingan realisasi kinerja triwulan II tahun 2022 dengan realisasi BPOM atau capaian nasional**

Perbandingan Realisasi Kinerja Triwulan II tahun 2022 dengan target Nasional Triwulan II tahun 2022

Tabel 3.8. Perbandingan realisasi Indikator Tingkat Efektifitas KIE Obat dan Makanan Triwulan II tahun 2022 dengan target IKU Badan POM

Indikator	Target 2021	Target Nasional	Realisasi 2021	% Capaian	Indikator
Indeks Tingkat Efektifitas Komunikasi, Informasi, dan Edukasi Obat dan Makanan	92	92	92,85	100,92	Baik

Realisasi Tingkat Efektifitas KIE Obat dan Makanan triwulan II tahun 2022 BBPOM di Makassar **telah mencapai** target IKU Badan POM secara nasional, atau diatas dari rata-rata Nasional Badan POM, dengan nilai 105,07 dengan kategori “baik”.

e. **Analisis penyebab keberhasilan/kegagalan atau peningkatan/penurunan kinerja serta alternatif solusi yang telah dilakukan**

Faktor Pendukung ketercapaian kinerja

Beberapa hal yang mempengaruhi capaian Tingkat efektifitas KIE Obat dan Makanan baik antara lain :

- Meningkatnya frekuensi KIE tatap muka langsung bersama Tokoh Masyarakat pada bulan Januari sampai dengan Desember 2021 dengan memperhatikan penerapan protokol kesehatan secara ketat. Pada Triwulan II tahun 2022 BBPOM Makassar telah melaksanakan sebanyak 28 kegiatan KIE bersama Tokoh Masyarakat Anggota Komisi IX DPR RI di berbagai Kabupaten/Kota di Sulawesi Selatan.
- Pembuatan konten KIE di media social dalam berbagai bentuk seperti infografis dan video sehingga interaksi dengan masyarakat meningkat
- Selama masa pandemic dibuka layanan informasi melalui media sosial untuk tetap meningkatkan pengetahuan dan pemahaman masyarakat tentang keamanan dan mutu Obat dan Makanan sehingga diharapkan terjadi perubahan perilaku dalam memilih Obat dan Makanan
- Layanan informasi melalui media social ditingkatkan (facebook, Instagram, tweeter)
- Telah dilakukan kegiatan KIE obat dan makanan sebanyak 38 kegiatan melalui KIE bersama tokoh masyarakat, Penyebaran Informasi serta Talkshow bak di radio maupun televisi.
- Pelaksanaan KIE melalui inovasi Pakarena Gemas tingkat SMP se Propinsi Sulawesi Selatan



Di tiap titik kegiatan KIE dihadiri oleh kurang lebih 250 orang orang. Indeks efektifitas KIE pada Triwulan II tahun 2022 sebesar 92,85 merupakan komposit indeks pelaksanaan KIE menggunakan berbagai media antara lain media cetak, elektronik, media sosial dll. Kontribusi masing masing aspek adalah : aspek ragam kegiatan; aspek pemahaman; aspek manfaat dan aspek minat. Aspek pemahaman dan manfaat merupakan 2 aspek yang sangat penting sebagai pembentuk indek efektifitas KIE. Bergerak dari hasil survey ini harus menjadi kajian dan masukan bagi BBPOM di Makassar untuk melaksanakan KIE secara sistematis dan terstruktur dengan target populasi yang lebih luas dan frekwensi yang lebih sering sehingga tujuan pemberdayaan masyarakat melalui KIE dapat tercapai.

Alternatif Solusi

Ke depan agar hasil pengukuran Tingkat efektifitas KIE Obat dan Makanan semakin representatif, maka dilakukan langkah-langkah sebagai berikut :

- Hasil survey Tingkat Efektifitas KIE yang jauh melebihi target merupakan hasil kerja keras selama triwulan II dan II triwulan II tahun 2022. Namun BBPOM Makassar harus tetap konsisten melaksanakan program intensitas pelaksanaan KIE. Berbagai upaya KIE dengan biaya yang lebih murah melalui media sosial harus terus dilakukan. Demikian juga dengan pelibatan berbagai unsur dan komunitas dalam masyarakat harus tetap dijaga sehingga relasi positif dengan BBPOM Makassar tetap terjalin
- Pelayanan informasi melalui media lebih ditingkatkan, bukan hanya melalui infografis juga melakukan Iq Live dan Webinar
- Hingga triwulan III Triwulan II tahun 2022 BBPOM Makassar telah melaksanakan sebanyak 14 kegiatan KIE bersama Tokoh Masyarakat Anggota Komisi IX DPR RI di berbagai Kabupaten/Kota di Sulawesi Selatan. Di tiap titik kegiatan KIE dihadiri oleh kurang lebih 250 - 500 orang. Indeks efektifitas KIE pada triwulan IIV sebesar 91,87 merupakan komposit indeks pelaksanaan KIE menggunakan berbagai media antara lain media cetak, elektronik, media sosial dll. Kontribusi masing masing aspek adalah : aspek ragam kegiatan; aspek pemahaman; aspek manfaat dan aspek minat.
- Meningkatkan kompetensi narasumber.
- Memperluas cakupan KIE.
- Menyusun materi KIE untuk kalangan anak sekolah dengan desain yang menarik dan mudah dipahami,
- Melakukan Update materi secara berkala sesuai dengan peraturan perundangan yang terbaru.

f. Analisis Analisis program/kegiatan yang menunjang keberhasilan ataupun kegagalan pencapaian kinerja

- Nilai indikator “Pemahaman” sebagai kontribusi terbesar pada pencapaian indeks dapat disebabkan beberapa hal antara lain:
 - a. Meningkatnya KIE secara daring dalam bentuk webinar di masa pandemi.
 - b. Pembuatan konten KIE di media sosial dalam berbagai bentuk seperti infografis, videografis, video, dan kuis sehingga interaksi dengan masyarakat meningkat.
 - c. Pada triwulan IIV juga telah dilaksanakan KIE tatap muka di berbagai daerah dengan pembatasan jumlah peserta dan penerapan protokol kesehatan secara ketat.
 - d. Penyebaran produk informasi kepada masyarakat dalam cakupan yang sangat besar.



- Kontributor kedua pada pencapaian indeks Tingkat efektifitas KIE Obat dan Makanan “Manfaat”, yang artinya masyarakat merasakan manfaat kegiatan KIE.
- Jenis media KIE yang digunakan memiliki pengaruh terhadap efektivitas KIE BPOM, untuk jenis penyuluhan, Virtual (Webinar/seminar online/daring), Media Sosial (Instagram BBPOM di Makassar (@bbpom_makassar), Twitter BBPOM di Makassar (@BBPOM_Makassar), Facebook BBPOM di Makassar (@Bbpom Makassar), Youtube BBPOM di Makassar (BBPOM di Makassar), Whatsapp Grup (0852 11111 533), Telegram) memiliki indeks yang lebih tinggi dibanding media yang lain. Hal ini disebabkan karena Jenis media penyuluhan dan Virtual memiliki kedekatan komunikasi dua arah antara BBPOM di Makassar dengan masyarakat/ audiens.
- Mayoritas masyarakat “Berminat” dan “sangat berminat” mengikuti kegiatan KIE BPOM. Informasi/topik yang paling banyak diminati adalah Pangan Olahan, karena terkait dengan kebutuhan pokok, topik berikutnya yang diminati adalah mengenai Obat dan Kosmetik. Topik lainnya yang diminati masyarakat diantaranya mengenai tata cara registrasi, informasi tentang air minum isi ulang, Alkes dan PKRT, isu terkini, informasi COVID-19, dll.
- Kegiatan KIE bersama Tokoh Masyarakat secara langsung ternyata masih merupakan kegiatan KIE yang berdampak paling besar pada pencapaian pemberdayaan dan peningkatan pengetahuan dan kesadaran masyarakat. Hal ini disebabkan antara lain karena sebagian besar masyarakat Sulawesi Selatan tinggal di pedesaan dan kegiatan KIE secara langsung ini merupakan daya tarik tersendiri bagi masyarakat, apalagi jika dihadiri oleh tokoh masyarakat atau pemuka agama. Hal ini dilakukan agar kehadiran BBPOM di Makassar dapat dirasakan oleh masyarakat di pedesaan.
- Kegiatan KIE, penyebaran informasi, sosialisasi, KIE melalui media sosial (instagram, facebook), talkshow di televisi, radio, penyebaran informasi melalui media cetak (brosur, leaflet)
- adanya inovasi PAKKARENA GEMAS

g. Efisiensi atas penggunaan Sumber daya dalam mencapai kinerja

Efisiensi adalah kemampuan suatu kegiatan untuk menggunakan input yang lebih sedikit namun menghasilkan output yang sama atau lebih besar atau dengan kata lain, bahwa persentase capaian output sama atau lebih tinggi dari capaian input.

Tingkat efisiensi (TE) indikator Tingkat Efektifitas KIE Obat dan Makanan diukur dengan membandingkan indeks efisiensi (IE) terhadap standar efisiensi (SE). Indeks efisiensi (IE) diperoleh dengan membagi % capaian output dengan % capaian input, dan standar efisiensi (SE) adalah 1.

Indikator Tingkat Efektifitas KIE Obat dan Makanan kategori efisien dengan tingkat efisiensi (0,01) hal ini disebabkan realisasi kinerja indicator ini ini 100,92 % sedangkan realisasi anggarannya mencapai 99,61 %.

Tabel 3.39. Pengukuran Tingkat Efisiensi Indikator Tingkat Efektifitas KIE Obat dan Makanan Triwulan II tahun 2022

Output (indicator)	Total Target (Rp)	Total Capaian (Rp)	Input (Anggaran)	IE	TE	Kategori
100,92	3.115.595.000	3.105.346.259	99,61	1,01	0,01	Efisien



h. Upaya perbaikan dan penyempurnaan kinerja kedepan (Rekomendasi perbaikan kinerja)

Sebagai upaya perbaikan pelayanan publik BBPOM Makassar akan melakukan berbagai upaya sebagai berikut :

- Hasil survey Tingkat Efektifitas KIE yang melebihi target merupakan hasil kerja keras selama sampai dengan triwulan II tahun 2022 baik dari Tim BBPOM Makassar maupun Tim Tokoh Masyarakat. Namun demikian hal ini tidak boleh membuat BBPOM di Makassar lengah dan mengurangi intensitas pelaksanaan KIE. Berbagai upaya KIE dengan biaya yang lebih murah melalui media sosial dan KIE dengan metode daring harus terus dilakukan. Demikian juga dengan pelibatan berbagai unsur dan komunitas dalam masyarakat harus tetap dijaga sehingga relasi positif dengan BBPOM di Makassar tetap terjalin. Asosiasi pelaku usaha juga merupakan asset yang banyak membantu BBPOM di Makassar sebagai salah satu pilar dalam Sistem Pengawasan Obat dan Makanan (SisPOM).
- Berbagai media yang selama ini digunakan oleh BBPOM Makassar akan dilakukan evaluasi untuk menentukan media mana yang paling banyak menjangkau minat masyarakat sehingga semakin banyak masyarakat yang terpapar informasi tentang obat dan makanan.
- Memperluas jangkauan KIE melalui media sosial yang bisa diakses oleh generasi millennial.
- Mempertahankan KIE melalui radio, televisi, media cetak/koran yang sampai saat ini masih diakses oleh generasi non millennial.
- Meningkatkan inovasi dalam melakukan KIE, terutama di bidang pangan
- memperbanyak KIE di media sosial
- Memperluas konten informasi yang disampaikan pada saat KIE yang mencakup semua lapisan masyarakat

2. Jumlah sekolah dengan Pangan Jajanan Anak Sekolah (PJAS) aman

Intervensi utama yang dilakukan berupa bimbingan teknis keamanan pangan terhadap siswa dan guru. Selain itu akan dilakukan pendampingan yang lebih intensif untuk memastikan bahwa sekolah tersebut menerapkan persyaratan keamanan pangan, dan juga kegiatan sampling PJAS di kantin dan pedagang sekitar sekolah sebelum dan sesudah intervensi dilakukan.

Sekolah yang dilakukan intervensi keamanan PJAS terdiri dari SD/MI, SMP/MTS, dan SMA/SMK/MA. Intervensi utama yang dilakukan berupa bimbingan teknis keamanan pangan terhadap siswa dan guru. Selain itu akan dilakukan pendampingan yang lebih intensif untuk memastikan bahwa sekolah tersebut menerapkan persyaratan keamanan pangan, dan juga kegiatan sampling PJAS di kantin dan pedagang sekitar sekolah sebelum dan sesudah intervensi



dilakukan. Tujuan dari intervensi ini untuk memastikan agar sekolah aman dari PJAS yang mengandung bahan berbahaya serta memiliki kemandirian dalam mengimplementasikan prinsip-prinsip keamanan pangan di sekolah khususnya di kantin sekolah.

Adapun tahapan kegiatan PJAS yaitu :

1. Advokasi PJAS
Advokasi PJAS bertujuan menjalin kemitraan dengan lintas sektor di daerah.
2. Pemetaan Kantin Sekolah.
Kegiatan pemetaan kantin sekolah terdiri dari audit pemetaan, operasionalisasi mobil laboratorium keliling (Mobling), komunikasi, informasi dan edukasi (KIE) keamanan PJAS. Pemetaan kantin sekolah dilaksanakan di sekolah terpilih dari sekolah yang menjadi target intervensi di setiap provinsi.
Pemetaan kantin sekolah dilaksanakan 1 hari untuk setiap sekolah terpilih sebelum dilaksanakannya bimbingan teknis keamanan pangan di sekolah.
3. Bimbingan teknis keamanan pangan di sekolah
Bimbingan teknis bertujuan untuk mensosialisasikan materi keamanan pangan kepada komunitas sekolah; memberdayakan dan mendorong kemandirian komunitas sekolah dalam penyediaan PJAS yang aman, bermutu, dan bergizi; mencetak Duta Pangan Aman yang berperan sebagai *agent of change* implementasi program keamanan pangan di sekolah; dan mencetak Kader Keamanan Pangan Sekolah dalam implementasi program keamanan pangan di sekolah.
4. Pelatihan Piagam Bintang Keamanan Pangan Kantin Sekolah (PBKPKS)
Dalam rangka mewujudkan kemandirian komunitas sekolah dalam melindungi diri dari peredaran PJAS yang tidak aman dan bermutu, maka perlu dilakukan Pelatihan PBKPKS yang mendorong komunitas sekolah terutama pengelola kantin sekolah dalam menerapkan prinsip-prinsip keamanan pangan yang baik dan mendapatkan pengakuan dari pemerintah atas penerapannya
5. Audit Surveilans PBKPKS.
Setelah diberikan Pelatihan PBKPKS, >dilakukan Audit PBKPKS bertujuan untuk menilai pemenuhan persyaratan keamanan pangan di kantin sekolah. Agar lebih komprehensif, pada saat kegiatan Audit PBKPKS juga dilakukan operasionalisasi mobil keliling dan evaluasi pengetahuan, sikap, dan perilaku siswa untuk mengetahui gambaran dari hasil intervensi keamanan pangan yang telah dilakukan. Audit surveilans PBKPKS yang dilakukan secara berkala diharapkan mampu memotivasi komunitas sekolah untuk selalu menerapkan prinsip-prinsip keamanan pangan secara konsisten sehingga praktik keamanan pangan menjadi budaya di lingkungan sekolah. Kegiatan Audit Surveilans dan Pengawasan PBKPKS di daerah diharapkan dapat mengawal kemandirian sekolah khususnya dalam implementasi keamanan pangan di kantin sekolah. Audit surveilans dilakukan terhadap kantin sekolah yang sudah mendapatkan sertifikat PBKPKS (Periode 2017-2019).

Pada Tahun 2022 seluruh tahapan kegiatan Pangan Jajanan Anak Sekolah (PJAS) aman telah selesai dilakukan sampai dengan tahap sertifikasi level I, realisasi jumlah sekolah dengan Pangan Jajanan Anak Sekolah (PJAS) aman pada triwulan II tahun 2022 adalah sebanyak 40 sekolah. Capaian Jumlah sekolah dengan Pangan Jajanan Anak Sekolah (PJAS) aman telah mencapai target yaitu 100% dengan kriteria "Baik".



Jumlah sekolah dengan Pangan Jajanan Anak Sekolah (PJAS) aman di wilayah kerja BBPOM di Makassar, menggunakan perhitungan sebagai berikut :

Dihitung berdasarkan jumlah sekolah baru yang mendapatkan penghargaan atas penerapan persyaratan keamanan pangan mengacu pada Juknis Piagam Bintang Keamanan Pangan

a. Perbandingan Target dan Realisasi Triwulan II tahun 2022

Pada Triwulan II tahun 2022, frekuensi target dan capaian dihitung tahunan untuk indikator sekolah dengan Pangan Jajanan Anak Sekolah (PJAS) aman. Pada triwulan II, II dan III triwulan II tahun 2022 belum ada realisasi untuk indikator ini, namun tetap dilaporkan *progress* kegiatan yang telah dilaksanakan selama triwulan II, II dan III triwulan II tahun 2022.

Tabel 3.63

Target Kinerja Indikator sekolah dengan Pangan Jajanan Anak Sekolah (PJAS) Triwulan II tahun 2022

Indikator Kinerja	Target	Realisasi	% Capaian	Kriteria
sekolah dengan Pangan Jajanan Anak Sekolah (PJAS) aman di masing masing wilayah kerja BBPOM di Makassar	16	16	100 %	Baik

b. Perbandingan Realisasi dan Capaian Triwulan II tahun 2022 dengan tahun2020

Tabel 3.64. Perbandingan realisasi dan capaian Indikator Jumlah sekolah dengan Pangan Jajanan Anak Sekolah (PJAS) Aman Balai Besar POM di Makassar Triwulan II tahun 2022 dengan Tahun 2020

Indikator	Target	Realisasi	Capaian	Kriteria
Jumlah sekolah dengan Pangan Jajanan Anak Sekolah (PJAS) Aman				
Tahun 2020	16	16	100	Baik
Triwulan II tahun 2022	40	40	100	Baik

Tidak terjadi perubahan target untuk indikator Jumlah sekolah dengan Pangan Jajanan Anak Sekolah (PJAS) Aman BBPOM Makassar sesuai dengan hasil reuiu Renstra dimana realisasi tahun 2020 sebagai baseline baru dalam penetapan/penyesuaian target kinerja triwulan II tahun 2022-2024, sehingga target triwulan II tahun 2022 tetap yaitu pada angka 40,00.



Persentase capaian Realisasi Jumlah sekolah dengan Pangan Jajanan Anak Sekolah (PJAS) Aman Triwulan II tahun 2022 dan Tahun 2020 berada pada angka yang sama yaitu capaian 100 %, kategori “Baik”.

c. [Perbandingan Realisasi Kinerja Tahun 2020 dengan Target Renstra 2020-2024](#)

Tabel 3.65. Perbandingan realisasi Indikator Jumlah sekolah dengan Pangan Jajanan Anak Sekolah (PJAS) Aman Triwulan II tahun 2022 dengan target Renstra Tahun 2024

Indikator	Target 2021	Target 2024	Realisasi 2021	% Capaian	Kriteria
Jumlah sekolah dengan Pangan Jajanan Anak Sekolah (PJAS) Aman	40	130	40	30,77	Sangat Kurang

indikator Jumlah sekolah dengan Pangan Jajanan Anak Sekolah (PJAS) Aman triwulan II tahun 2022 **belum mencapai** target Renstra tahun 2024, dan capaian yang diperoleh kategori Sangat kurang. karena target indikator ini bersifat jumlah kumulatif, sehingga baru dapat tercapai di akhir periode renstra tahun 2024. Perlu percepatan pelaksanaan kegiatan di tahun depan agar target tahun 2024 tetap dapat tercapai.

d. [Perbandingan realisasi kinerja triwulan II tahun 2022 dengan realisasi kinerja IKU BPOM atau capaian nasional](#)

Perbandingan Realisasi Kinerja Triwulan II tahun 2022 dengan target Nasional Triwulan II tahun 2022

Tabel 3.8. Perbandingan realisasi Indikator Jumlah sekolah dengan Pangan Jajanan Anak Sekolah (PJAS) Aman Triwulan II tahun 2022 dengan target IKU Badan POM

Indikator	Target 2021	Target Nasional	Realisasi 2021	% Capaian	Indikator
Jumlah sekolah dengan Pangan Jajanan Anak Sekolah (PJAS) Aman	40	1.330	40	-	-

Realisasi Jumlah sekolah dengan Pangan Jajanan Anak Sekolah (PJAS) Aman triwulan II tahun 2022 BBPOM di Makassar tidak dapat dibandingkan dengan target IKU Badan POM secara nasional karena merupakan target kumulatif jumlah sekolah dengan Pangan Jajanan Anak Sekolah (PJAS) Aman seluruh unit kerja di Badan POM.

e. [Analisis penyebab keberhasilan/kegagalan atau peningkatan/penurunan kinerja serta alternatif solusi yang telah dilakukan](#)

Faktor Pendukung ketercapaian kinerja

Keberhasilan pencapaian kinerja jumlah sekolah dengan Pangan Jajanan Anak Sekolah (PJAS) aman disebabkan oleh :



1. Setiap tahapan intervensi dilaksanakan sesuai rencana dengan mematuhi proses
2. Sekolah yang diintervensi sudah diseleksi yang berkomitmen
3. Komitmen stakeholder (Dinas Pendidikan) ikut berpartisipasi dalam setiap tahapan intervensi
4. Masih berlangsungnya situasi dan kondisi pandemi Covid-19 hingga Triwulan II tahun 2022 ini menyebabkan kendala tersendiri bagi terlaksananya kegiatan intervensi PJAS aman, sehingga telah dilakukan beberapa penyesuaian tahapan kegiatan diantaranya beberapa tahapan kegiatan yang semula direncanakan untuk dilaksanakan secara langsung menjadi harus dilaksanakan secara daring. Selain itu, beberapa tahapan kegiatan intervensi seperti audit sarana dan prasarana kantin sekolah juga tidak bisa dilakukan sehingga untuk kegiatan intervensi PJAS di triwulan II tahun 2022 hanya dilakukan sampai tahapan sertifikasi level I berupa self assessment yang dilakukan secara mandiri oleh pihak sekolah dan diverifikasi oleh petugas BBPOM di Makassar.
5. Lintas sektor terkait mendukung program Pro PN PJAS yang diinisiasi oleh BPOM.
6. Perencanaan, Pelaksanaan dan Monitoring kegiatan dilakukan dengan ketat
7. Kegiatan Sosialisasi Bimtek dan Monev diikuti dengan antusias oleh sekolah-sekolah yang diintervensi

Hambatan pelaksanaan program diantaranya :

1. Perjalanan ke lokasi intervensi yang cukup jauh sehingga memakan waktu yang cukup lama;
2. Sekolah dasar di kabupaten umumnya belum memiliki kantin sekolah atau hanya kantin sekolah darurat;
3. Kegiatan harus dilakukan dalam bentuk pertemuan langsung dengan mengumpulkan banyak orang.

Namun dengan adanya pandemi Covid-19 yang mengharuskan *physical/social distancing* yang tidak memungkinkan pelaksanaan kegiatan berupa pengumpulan peserta dalam satu tempat.

Alternatif Solusi

Upaya-upaya perbaikan/rencana tindak lanjut yang akan dilakukan dalam meningkatkan/mempertahankan capaian kinerja di atas adalah:

1. Mengidentifikasi program Dinas Kesehatan yang melibatkan petugas puskesmas khususnya dalam intervensi kantin sehat.
2. Jika pandemi masih berlanjut, bahan promosi akan dikirimkan ke sekolah yang diintervensi.
3. Merevisi target Balai Besar POM di Makassar yang semula 20 sekolah menjadi 16 Sekolah di 2 kabupaten
4. Melakukan advokasi lintas sektor secara sinergis untuk kabupaten/kota yang akan diintervensi PJAS, Desa, dan pasar
5. MoU sebagai komitmen Pemda untuk mensukseskan program
6. Pendampingan secara lebih aktif agar dapat mengikuti kompetisi nasional
7. Advokasi dengan Pemerintah Daerah Kab/Kota
8. Penandatanganan MOU antara Balai POM, Bupati dan Walikota.
9. Melakukan Monev secara Luring dengan dihadiri Pemerintah Daerah yang terkait.

Adanya pandemi Covid-19 di triwulan II tahun 2022 menyebabkan adanya berbagai macam penyesuaian dalam tahapan intervensi kegiatan PJAS aman sehingga mengakibatkan adanya tahapan yang tidak bisa dilakukan di triwulan II tahun 2022. Untuk itu BBPOM di Makassar akan senantiasa melakukan pendampingan dan pengawalan kepada sekolah dalam memperluas cakupan intervensi di komunitas sekolah Tahapan audit sarana dan prasarana kantin sekolah yang belum bisa dilakukan di triwulan II tahun 2022 selanjutnya akan dilakukan di triwulan II tahun 2022.



f. Analisis Analisis program/kegiatan yang menunjang keberhasilan ataupun kegagalan pencapaian kinerja

- Kondisi pandemic mengakibatkan harus dilakukan penyesuaian terhadap pelaksanaan program Pangan Jajanan Anak Sekolah. Kegiatan bimtek yang seharusnya dilaksanakan secara langsung harus dilaksanakan secara online, demikian juga tahapan kegiatan yang harus disesuaikan seperti telah dibahas di atas. Namun demikian, komitmen dari kepala sekolah, guru, pengelola kantin yang tetap mendukung pelaksanaan program ini mengakibatkan program dapat tetap dilaksanakan. Pemberian paket edukasi dan paket untuk kader sekolah membuat komunitas sekolah semakin bersemangat meneruskan program PJAS sampai selesai dan mencapai tujuan yang ditetapkan.
- Dukungan penuh dari Pemerintah Daerah dan OPD yang terkait
- Partisipasi aktif dari sekolah yang diintervensi
- Perencanaan Pelaksanaan seluruh tahapan program PJAS dan Monitoring Evaluasi Pelaksanaan kegiatan dilaksanakan sesuai dengan jadwal yang di tetapkan.

g. Efisiensi atas penggunaan Sumber daya dalam mencapai kinerja

Efisiensi adalah kemampuan suatu kegiatan untuk menggunakan input yang lebih sedikit namun menghasilkan output yang sama atau lebih besar atau dengan kata lain, bahwa persentase capaian output sama atau lebih tinggi dari capaian input.

Tingkat efisiensi (TE) indikator Jumlah sekolah dengan Pangan Jajanan Anak Sekolah (PJAS) Aman diukur dengan membandingkan indeks efisiensi (IE) terhadap standar efisiensi (SE). Indeks efisiensi (IE) diperoleh dengan membagi % capaian output dengan % capaian input, dan standar efisiensi (SE) adalah 1. Pengukuran tingkat efisiensi dilakukan pada akhir tahun anggaran, realisasi indikator ini sebesar 40 % dengan capaian 100 % pada triwulan II tahun 2022.

Indikator Jumlah sekolah dengan Pangan Jajanan Anak Sekolah (PJAS) Aman kategori efisien dengan tingkat efisiensi (0,01) hal ini disebabkan realisasi kinerja indicator ini ini 100 % sedangkan realisasi anggarannya mencapai 98,80 %.

Tabel 3.39. Pengukuran Tingkat Efisiensi Indikator Jumlah sekolah dengan Pangan Jajanan Anak Sekolah (PJAS) Aman triwulan II tahun 2022

Output (indicator)	Total Target (Rp)	Total Capaian (Rp)	Input (Anggaran)	IE	TE	Kategori
100	797.500.000	787.943.421	98,80	1,01	0,01	Efisien

h. Upaya perbaikan dan penyempurnaan kinerja kedepan (Rekomendasi perbaikan kinerja)

Sebagai upaya perbaikan Jumlah Pangan Jajanan Anak Sekolah (PJAS) aman BBPOM Makassar akan melakukan berbagai upaya sebagai berikut :

- Adanya pandemi Covid-19 di triwulan II tahun 2022 menyebabkan adanya berbagai macam penyesuaian dalam tahapan intervensi kegiatan PJAS aman sehingga mengakibatkan adanya tahapan yang tidak bisa dilakukan di triwulan II tahun 2022.



- Melakukan pendampingan dan pengawalan kepada sekolah dalam memperluas cakupan intervensi di komunitas sekolah.
- Melakukan advokasi dan MOU dengan Pemerintah Daerah dalam melaksanakan Pro PN PJAS

3. Jumlah desa pangan aman

Desa pangan aman adalah desa yang memiliki :

- 1) Kader keamanan pangan desa yang aktif
- 2) Melakukan intervensi keamanan pangan pada komunitas desa
- 3) Mempunyai dokumen perencanaan program keamanan pangan yang mandiri (dengan dana desa, dana mandiri atau integrasi dengan program lain .

Desa yang diintervensi meliputi desa maju, desa berkembang, desa yang menjadi lokasi intervensi stunting, desa kerjasama dengan kementerian Desa Pembangunan Daerah Tertinggal dan Transmigrasi, dan desa di daerah destinasi wisata

Desa Maju adalah Desa dengan IDM > 0,707 dan ≤ 0.815 dan desa berkembang adalah desa dengan IDM > 0.599 dan ≤ 0.707, IDM adalah Indeks Desa yang merupakan komposit dimensi ketahanan sosial, ekonomi dan ekologi

Desa pangan aman adalah desa yang memiliki :

- 1) Kader keamanan pangan desa yang aktif
- 2) Melakukan intervensi keamanan pangan pada komunitas desa
- 3) Mempunyai dokumen perencanaan program keamanan pangan yang mandiri (dengan dana desa, dana mandiri atau integrasi dengan program lain

Pada triwulan II tahun 2022, frekuensi target dan capaian dihitung tahunan untuk indikator Jumlah desa pangan aman. Tahapan Kegiatan GKPD, yaitu :

1. Advokasi Kelembagaan Desa yang bertujuan untuk menjalin kemitraan dengan lintas sektor di daerah.
2. *Gap Assessment* merupakan penilaian awal terhadap pengetahuan kader dan komunitas desa mengenai keamanan pangan dan kemampuannya dalam melaksanakan praktek keamanan pangan.

Gap assessment dilakukan untuk melihat permasalahan keamanan pangan yang selama ini terjadi di masyarakat. Dalam rangka *gap assessment* Gerakan Keamanan Pangan Desa, Tim GKPD BBPOM di Makassar bersama fasilitator lapangan dan 6 enumerator melaksanakan survei terhadap kader dan komunitas desa yang berlokasi di 12 desa yang akan diintervensi program gerakan keamanan pangan desa. Responden yang diambil datanya merupakan calon kader dan calon komunitas desa/usaha pangan desa yang akan mengikuti bimtek dan fasilitasi keamanan pangan. Hasil *gap assessment* dijadikan sebagai acuan dalam menetapkan strategi intervensi yang tepat untuk masyarakat desa sehingga program ini dapat dilaksanakan secara efisien dan efektif.

3. Pelatihan kortap dan kader KPD (Kompetensi Keamanan Pangan)



Setelah diperoleh data *baseline* pengetahuan komunitas desa yang akan diintervensi, kegiatan dilanjutkan dengan pelatihan Korlap dan kader KPD (Kompetensi Keamanan Pangan). Pelatihan kader desa merupakan kegiatan untuk membekali kemampuan kader tentang keamanan pangan.

Pelatihan untuk kader ini penting dilakukan agar kader tersebut dapat mendampingi komunitas desanya dalam menerapkan prinsip keamanan pangan serta dapat melakukan pengawasan agar tidak terjadi penyimpangan pada praktek keamanan pangan di lingkungannya. Indikator keluaran kegiatan ini adalah jumlah kader keamanan pangan yang dilatih di bidang keamanan pangan. Berdasarkan hasil *pre-test* dan *post-test* terdapat peningkatan pengetahuan kader yang dilatih

4. Bimtek Komunitas dan Usaha Pangan Desa

Kader berkewajiban membina komunitasnya dalam menerapkan keamanan pangan di lingkungan desa. Pembinaan oleh kader dilaksanakan dalam bentuk Bimtek Komunitas dan Usaha Pangan Desa dan kegiatan Fasilitasi Keamanan Pangan Desa. Pelaksanaan Bimtek dimulai dengan koordinasi fasilitator lapangan ke masing-masing desa yang akan diintervensi. Bimtek keamanan pangan dilakukan terhadap komunitas masyarakat yang terlebih dahulu telah diambil datanya pada kegiatan *gap assessment*. Komunitas masing-masing terdiri dari 10 orang. Pada kegiatan Bimtek ini juga dilakukan *pre-test* dan *post-test*. Berdasarkan data nilai *pre-test* dan *post-test* peserta Bimteknkomunitas desa dan usaha pangan desa, dapat dilihat adanya peningkatan nilai setelah dilakukan Bimtek, hal ini menunjukkan bahwa ada peningkatan pengetahuan komunitas desa dan usaha pangan desa setelah mengikuti Bimtek ini.

5. Fasilitasi keamanan pangan

Dilaksanakan sebagai bentuk pengawalan kepada komunitas desa dalam menerapkan prinsip-prinsip keamanan pangan, sekaligus memastikan bahwa ilmu dan pengetahuan yang dibagikan kepada komunitas dapat diterapkan dalam kehidupan sehari-hari sehingga mampu mengubah kebiasaan masyarakat desa untuk lebih mengutamakan keamanan dalam mengelola dan mengolah pangan baik dalam rumah tangga maupun dalam usaha pangan yang dijalkannya. Pengawasan terhadap pangan yang beredar di desa dilakukan dengan pengambilan dan pengujian sampel dalam kegiatan Intensifikasi pengawasan keamanan pangan (*pre* dan *post* intervensi). Petugas BBPOM di Makassar bersama dengan kader melaksanakan pengujian produk pangan menggunakan *rapid test kit* dengan parameter pengujian *Methanyl yellow, Rhodamine B, Boraks dan Formalin*. Dari hasil pengujian tidak ditemukan sampel yang mengandung bahan berbahaya.

Bagi desa yang menerapkan keamanan pangan secara mandiri, Badan POM memberikan apresiasi dalam Desa Pangan Aman *Award* yang diumumkan pada puncak perayaan ulang tahun Badan POM RI setiap tahunnya. Penilaian dilaksanakan setelah intervensi GKPD. Untuk memonitoring pelaksanaan kegiatan GKPD di Kabupaten yang telah diintervensi pada tahun sebelumnya, dilaksanakan pengambilan data dalam rangka Monev dilaksanakan secara langsung terhadap seluruh kader keamanan pangan desa dan komunitas desa yang diintervensi di setiap desa/kelurahan. Kader dan komunitas desa (masyarakat desa maupun usaha pangan desa) yang telah diintervensi diambil data mengenai pengetahuan, persepsi dan perilaku tentang penerapan prinsip keamanan pangan selama menangani pangan. Data yang telah diperoleh selanjutnya dianalisis dan dijadikan acuan dalam melaksanakan dan melakukan perbaikan pada program GKPD tahun berikutnya.

Selain Monitoring dan Evaluasi dilaksanakan pula kegiatan. Pengawalan terhadap desa/kelurahan yang sudah diintervensi dalam rangka pembentukan Desa Paman Pratama agar dapat dikembangkan menjadi Desa Paman Madya dan selanjutnya menjadi Desa Paman Mandiri. Kegiatan pengawalan ini dilaksanakan oleh petugas BBPOM di Makassar agar desa menjalankan program keamanan pangan secara berkelanjutan.



Jumlah desa pangan aman di wilayah kerja BBPOM di Makassar, menggunakan perhitungan sebagai berikut :

*Dihitung dari Jumlah desa yang :
Desa pangan aman adalah desa yang memenuhi kriteria poin C*

a. Perbandingan Target dan Realisasi Triwulan II tahun 2022

Pada akhir triwulan Triwulan II tahun 2022 seluruh tahapan kegiatan Desa Pangan Aman telah selesai dilakukan sampai dengan tahap Monitoring dan Evaluasi. Realisasi jumlah Desa Pangan Aman pada Triwulan II tahun 2022 adalah sebanyak 12 (Dua Belas) desa. Capaian Jumlah desa pangan aman telah mencapai target yaitu 100% dengan kriteria “Baik”.

Tabel 3.67

Jumlah desa pangan aman di masing masing wilayah kerja BBPOM di Makassar Triwulan II tahun 2022

Indikator Kinerja	Target	Realisasi	% Capaian	Kriteria
Jumlah desa pangan aman di wilayah kerja BBPOM di Makassar	12	12	100	Baik

b. Perbandingan Realisasi dan Capaian Triwulan II tahun 2022 dengan tahun 2020

Tabel 3.68. Perbandingan realisasi dan capaian Indikator Jumlah desa pangan aman Balai Besar POM di Makassar Triwulan II tahun 2022 dengan Tahun 2020

Indikator	Target	Realisasi	Capaian	Kriteria
Jumlah desa pangan aman				
Tahun 2020	4	4	100	Baik
Triwulan II tahun 2022	12	12	100	Baik

Tidak terjadi perubahan target untuk indikator Jumlah desa pangan aman BBPOM Makassar sesuai dengan hasil revidi Renstra dimana realisasi tahun 2020 sebagai baseline baru dalam penetapan/penyesuaian target kinerja triwulan II tahun 2022-2024, sehingga target triwulan II tahun 2022 tetap yaitu pada angka 12

Persentase capaian Realisasi Jumlah desa pangan aman Triwulan II tahun 2022 dan Tahun 2020 berada pada angka yang sama yaitu capaian 100 %, kategori “Baik”.



c. Perbandingan Realisasi Kinerja Tahun 2020 dengan Target Renstra 2020-2024

Tabel 3.69. Perbandingan realisasi Indikator Jumlah desa pangan aman Tahun 2020 dengan target Renstra Tahun 2024

Indikator	Target 2021	Target 2024	Realisasi 2021	% Capaian	Kriteria
Jumlah desa pangan aman	12	32	12	37,5	Sangat Kurang

indikator Jumlah desa pangan aman triwulan II tahun 2022 **belum mencapai** target Renstra tahun 2024, dan capaian yang diperoleh kategori Sangat kurang, karena target indikator ini bersifat jumlah kumulatif, sehingga baru dapat tercapai di akhir periode renstra tahun 2024. Perlu percepatan pelaksanaan kegiatan di tahun depan agar target tahun 2024 tetap dapat tercapai

d. Perbandingan realisasi kinerja triwulan II tahun 2022 dengan realisasi kinerja IKU BPOM atau capaian nasional

Perbandingan Realisasi Kinerja Triwulan II tahun 2022 dengan target Nasional Triwulan II tahun 2022

Tabel 3.8. Perbandingan realisasi Indikator Jumlah desa pangan aman Triwulan II tahun 2022 dengan target IKU Badan POM

Indikator	Target 2021	Target Nasional	Realisasi 2021	% Capaian	Indikator
Jumlah desa pangan aman	40	427	40	-	-

Realisasi Jumlah desa pangan aman triwulan II tahun 2022 BBPOM di Makassar tidak dapat dibandingkan dengan target IKU Badan POM secara nasional karena merupakan target kumulatif jumlah desa pangan aman seluruh unit kerja di Badan POM.

e. Analisis penyebab keberhasilan/kegagalan atau peningkatan/penurunan kinerja serta alternatif solusi yang telah dilakukan

Faktor Pendukung ketercapaian kinerja

Keberhasilan pencapaian kinerja jumlah Desa Pangan Aman disebabkan oleh :

1. Adanya dukungan dari pemerintah daerah dalam pelaksanaan program Gerakan Keamanan Pangan di wilayahnya;
2. Adanya sinkronisasi program desa dalam rangka penanganan stunting yang sejalan dengan program kegiatan program Gerakan Keamanan Pangan Desa;
3. Pelaksanaan program Nasional yang dilaksanakan di lokus daerah yang sama sehingga intervensi dapat berjalan secara menyeluruh dengan mengintervensi desa, sekolah dan pasar secara bersamaan di lokus daerah yang sama.
4. Lintas sektor terkait mendukung program Pro PN PJAS yang diinisiasi oleh BPOM.
5. Perencanaan, Pelaksaaan dan Monitoring kegiatan dilakukan dengan ketat
6. Kegiatan Sosialisasi Bimtek dan Monev diikuti dengan antusias oleh sekolah-sekolah yang di intervensi



Kegiatan intervensi desa pangan aman yang telah dilakukan sampai pada akhir triwulan II tahun 2022 adalah audiensi dan advokasi secara daring kepada lintas sektor dan Organisasi Perangkat Daerah di masing-masing Kabupaten/Kota, Pelatihan Kader Keamanan Pangan Desa, Bimtek Komunitas, Fasilitasi I dan II, Intensifikasi Pengawasan Keamanan Pangan, Pengawasan desa terintervensi tahun sebelumnya serta Monitoring dan Evaluasi.

Hambatan pelaksanaan program diantaranya :

1. Perjalanan ke lokasi intervensi yang cukup jauh sehingga memakan waktu yang cukup lama;
2. Tidak adanya kordinator lapangan yang dapat memantau jalannya program di desa yang diintervensi;
3. Kegiatan harus dilakukan dalam bentuk pertemuan langsung dengan mengumpulkan banyak orang. Namun dengan adanya pandemi Covid-19 yang mengharuskan *physical / social distancing* yang membatasi pelaksanaan kegiatan berupa pengumpulan peserta dalam satu tempat.

f. Efisiensi atas penggunaan Sumber daya dalam mencapai kinerja

Efisiensi adalah kemampuan suatu kegiatan untuk menggunakan input yang lebih sedikit namun menghasilkan output yang sama atau lebih besar atau dengan kata lain, bahwa persentase capaian output sama atau lebih tinggi dari capaian input.

Tingkat efisiensi (TE) indikator Jumlah desa pangan aman diukur dengan membandingkan indeks efisiensi (IE) terhadap standar efisiensi (SE). Indeks efisiensi (IE) diperoleh dengan membagi % capaian output dengan % capaian input, dan standar efisiensi (SE) adalah 1.

Indikator Jumlah desa pangan aman kategori efisien dengan tingkat efisiensi (0,02) hal ini disebabkan realisasi kinerja indikator ini ini 100 % sedangkan realisasi anggarannya mencapai 98,38 %.

Tabel 3.39. Pengukuran Tingkat Efisiensi Indikator Jumlah sekolah dengan Pangan Jajanan Anak Sekolah (PJAS) Aman triwulan II tahun 2022

Output (indicator)	Total Target (Rp)	Total Capaian (Rp)	Input (Anggaran)	IE	TE	Kategori
100	848.078.000	834.306.770	98,38	1,02	0,02	Efisien

g. Upaya perbaikan dan penyempurnaan kinerja kedepan (Rekomendasi perbaikan kinerja)

Upaya-upaya perbaikan/rencana tindak lanjut yang akan dilakukan dalam meningkatkan/ mempertahankan capaian kinerja di atas adalah:

1. Adanya pandemi Covid-19 di tahun 2020 sampai dengan akhir TW IV Triwulan II tahun 2022 menyebabkan adanya berbagai macam penyesuaian dalam tahapan intervensi kegiatan Desa Pangan Aman. Untuk itu BBPOM di Makassar akan senantiasa melakukan pendampingan dan pengawasan kepada Desa Pangan Aman dalam memperluas cakupan intervensi di komunitasnya.
2. Diperlukan komitmen lebih lanjut dari Kepala Desa/Lurah dan Pemerintah Daerah Kabupaten/Kota setempat agar program dan kegiatan-kegiatan terkait keamanan pangan di Desa Pangan Aman yang dilakukan secara mandiri dapat terus berlanjut dan berkesinambungan.



3. Kegiatan intervensi desa pangan aman yang telah dilakukan sampai pada triwulan II tahun 2022 adalah audiensi dan advokasi secara luring kepada lintas sektor dan Organisasi Perangkat Daerah di masing-masing Kabupaten/Kota, Pelatihan Kader Keamanan Pangan Desa, Bimtek Komunitas, Fasilitasi I dan II, Intensifikasi Pengawasan Keamanan Pangan, Pengawasan desa terintervensi tahun sebelumnya serta Monitoring dan Evaluasi
4. Advokasi dengan Pemerintah Daerah Kab/Kota
5. Penandatanganan MOU antara Balai POM, Bupati dan Walikota.
6. Melakukan Monev secara Luring dengan dihadiri Pemerintah Daerah yang terkait.
7. Dukungan penuh dari Pemerintah Daerah dan OPD yang terkait
8. Partisipasi aktif dari Desa yang diintervensi
9. Perencanaan Pelaksanaan seluruh tahapan program Desa Pangan Aman dan Monitoring Evaluasi Pelaksanaan kegiatan dilaksanakan sesuai dengan jadwal yang di tetapkan.

Sebagai upaya pencapaian indicator Desa Pangan Aman di lakukan berbagai upaya sebagai berikut :

- Adanya komitmen seluruh unsur masyarakat dan pemerintah, mulai dari pemerintahan desa sampai dengan Pemerintah Daerah Kabupaten/Kota. Kader keamanan pangan desa memegang peran yang sangat penting untuk menggerakkan aktifitas penerapan keamanan pangan di desa. Komitmen berkontribusi secara positif pada pencapaian target Desa pangan aman.
- Komitmen dari Kepala Desa, aparat desa dan kader keamanan pangan desa sehingga semua tahapan melaksanakan kegiatan berjalan lancar
- Peran serta dari lintas sektor dalam hal ini Dinas Kesehatan Kabupaten dan Puskesmas, sebagai pendamping desa dan yang memiliki wilayah, sehingga bisa mengajak warga desa untuk berperan aktif dalam penerapan keamanan pangan.
- Melakukan replikasi gerakan keamanan desa secara mandiri
- Meningkatkan komitmen terkait kemandirian perangkat desa untuk menghidupkan UMKM yang ada dipedesaan agar dapat berdaya saing sehingga memperkuat ekonomi desa

4. Jumlah pasar aman dari bahan berbahaya

Pasar aman dari bahan berbahaya adalah pasar yang didalamnya terdapat komitmen dan dukungan penuh dari komunitas pasar dan pemangku kepentingan terkait untuk mengendalikan peredaran bahan berbahaya yang disalahgunakan dalam pangan dan pangan yang berpotensi mengandung bahan berbahaya. Bentuk intervensi yang dilakukan berupa survey pasar, advokasi komitmen pemda dan lintas sektor, bimtek petugas pasar, penyuluhan komunitas pasar, kampanye pasar aman, monev pasar aman dari bahan berbahaya, serta pelatihan fasilitator pasar aman dari bahan berbahaya.).



Pasar adalah pasar tradisional yang diusulkan oleh daerah sebagai pasar percontohan untuk pelaksanaan program pasar aman dari bahan berbahaya. Intervensi adalah segala upaya yang dilakukan sesuai dengan pedoman implementasi program pasar aman dari bahan berbahaya dalam rangka mencapai pasar aman dari bahan berbahaya.

Pasar aman dari bahan berbahaya adalah pasar yang di dalamnya terdapat komitmen dan dukungan penuh dari komunitas pasar dan pemangku kepentingan terkait untuk mengendalikan

peredaran bahan berbahaya yang disalahgunakan dalam pangan dan pangan yang berpotensi mengandung bahan berbahaya. Bentuk intervensi yang dilakukan berupa survey pasar, advokasi komitmen pemda dan lintas sektor, bimtek petugas pasar, penyuluhan komunitas pasar, kampanye pasar aman, monev pasar aman dari bahan berbahaya, serta pelatihan fasilitator pasar aman dari bahan berbahaya. Komitmen dan dukungan penuh komunitas pasar dan pemangku kepentingan terkait dapat berupa penurunan peredaran bahan berbahaya yang disalahgunakan dalam pangan dan pangan yang berpotensi mengandung bahan berbahaya dan rencana program pengawalan pada tahun berikutnya. Pasar yang diintervensi meliputi pasar baru yang belum pernah diintervensi termasuk pasar di daerah destinasi wisata. Kriteria Pasar Aman meliputi :

1. Mendapat intervensi menjadi pasar aman dari bahan berbahaya
2. Terjadi penurunan peredaran bahan berbahaya yang disalahgunakan dalam pangan dan pangan yang berpotensi mengandung bahan berbahaya serta
3. Mempunyai rencana program pengawalan pada tahun berikutnya.

Adapun tahapan pelaksanaan kegiatan pasar aman dari bahan berbahaya adalah :

1. Survei Pasar Aman dari Bahan Berbahaya

Survei Pasar dilaksanakan untuk identifikasi pedagang pasar dan inventarisasi bahan berbahaya dan pangan yang diduga mengandung bahan berbahaya merupakan tahap kegiatan lanjutan yang harus segera dilaksanakan setelah suatu pasar tradisional ditetapkan sebagai pasar yang akan dikendalikan sebagai pasar aman dari bahan berbahaya. Kegiatan identifikasi pedagang pasar dan inventarisasi bahan berbahaya dan pangan yang diduga mengandung bahan berbahaya ini bertujuan untuk:

1. Melakukan pendataan identitas pedagang di pasar yang diduga menjual produk bahan berbahaya dan pangan yang mengandung bahan berbahaya.
2. Inventarisasi produk yang dijual oleh setiap pedagang pasar yang diduga sebagai bahan berbahaya dan/atau pangan yang mengandung bahan berbahaya.
3. Memudahkan fasilitator/petugas yang berwenang

2. Advokasi

Strategi advokasi dilaksanakan dalam rangka mendapatkan dukungan dari pihak yang terkait, antara lain pemerintah, wakil rakyat, masyarakat maupun media massa. Kampanye Pasar Aman dari Bahan Berbahaya merupakan salah satu bentuk advokasi kepada masyarakat sebagai bagian dari komunitas pasar.

3. Bimtek dan Fasilitasi Pasar aman dari bahan berbahaya kepada petugas pasar.

Dalam rangka meningkatkan kepedulian dan pengetahuan pedagang pasar tentang keamanan pangan secara umum dan di pasar secara khusus, perlu dilakukan penyuluhan kepada pedagang pasar agar mereka dapat menjual produk pangan atau bahan tambahan pangan yang aman dari bahan berbahaya. Dengan demikian, diharapkan peredaran bahan



berbahaya di pasar tradisional dapat dihilangkan. Adapun tujuan pelaksanaan kegiatan ini adalah melakukan sosialisasi aksi Pasar Aman dari Bahan Berbahaya kepada komunitas pasar, khususnya pedagang pasar; meningkatkan kesadaran pedagang pasar agar tidak menjual bahan yang dilarang untuk pangan ataupun produk-produk yang mengandung bahan berbahaya yang dilarang untuk pangan.

4. Penyuluhan komunitas pasar

Dalam rangka meningkatkan kepedulian dan pengetahuan pedagang pasar tentang keamanan pangan secara umum dan di pasar secara khusus, perlu dilakukan penyuluhan kepada pedagang pasar agar mereka dapat menjual produk pangan atau bahan tambahan pangan yang aman dari bahan berbahaya. Dengan demikian, diharapkan peredaran bahan berbahaya di pasar tradisional dapat dihilangkan. Tujuannya adalah melakukan sosialisasi aksi Pasar Aman dari Bahan Berbahaya kepada komunitas pasar, khususnya pedagang pasar; meningkatkan kesadaran pedagang pasar agar tidak menjual bahan yang dilarang untuk pangan ataupun produk-produk yang mengandung bahan berbahaya yang dilarang untuk pangan.

5. Kampanye Pasar

Dalam rangka meningkatkan kepedulian dan pengetahuan komunitas pasar tentang keamanan pangan secara umum dan di pasar secara khusus, perlu dilakukan kampanye kepada komunitas pasar, khususnya masyarakat sebagai konsumen. Dengan demikian diharapkan dapat terjadi peningkatan pemahaman sekaligus kesadaran bagi masyarakat sebagai konsumen untuk memilih pangan yang aman dari bahan berbahaya. Penurunan permintaan konsumen diharapkan akan menjadi salah satu langkah untuk meminimalkan kebocoran bahan berbahaya di pasar tradisional.

Metodologi yang digunakan dalam kampanye antara lain dengan penayangan iklan layanan masyarakat, pemutaran spot iklan di radio komunitas pasar, demo pengujian pangan dan bahan berbahaya dengan menggunakan lab keliling, serta penyebaran media informasi. Kegiatan dilaksanakan oleh Petugas Balai Besar/Balai POM bekerjasama dengan petugas pengelola pasar.

Petugas Balai Besar/Balai POM membawa perlengkapan untuk kegiatan kampanye seperti mobil laboratorium keliling, media informasi berupa leaflet, poster tentang keamanan pangan dan bahan berbahaya. Petugas Balai Besar/Balai POM berinteraksi secara langsung dengan masyarakat, serta memfasilitasi masyarakat yang berbelanja di pasar untuk memeriksakan keamanan pangan yang dibeli.

Jumlah pasar aman dari bahan berbahaya di masing-masing wilayah kerja BBPOM di Makassar, menggunakan perhitungan sebagai berikut :

*Dihitung dari Jumlah pasar yang memenuhi kriteria poin F
riteria Pasar Aman meliputi :*

- 1) Mendapat intervensi menjadi pasar aman dari bahan berbahaya*
- 2) Terjadi penurunan peredaran bahan berbahaya yang disalahgunakan dalam pangan dan pangan yang berpotensi mengandung bahan berbahaya serta*
- 3) Mempunyai rencana program pengawasan pada tahun berikutnya*



a. Perbandingan Target dan Realisasi Triwulan II tahun 2022

Triwulan II tahun 2022 jumlah realisasi pasar aman dari bahan berbahaya adalah sebanyak 8 (delapan) pasar. Capaian Jumlah pasar aman dari bahan berbahaya telah mencapai target yaitu 100% dengan kriteria “Baik”.

Tabel 3.71

Target Kinerja Indikator Jumlah pasar aman dari bahan berbahaya Triwulan II tahun 2022

Indikator Kinerja	Target	Realisasi	% Capaian	Kriteria
Jumlah pasar aman dari bahan berbahaya di wilayah kerja BBPOM di Makassar	8	8	100	Baik

b. Perbandingan Realisasi dan Capaian triwulan II tahun 2022 dengan tahun 2020

Tabel 3.72. Perbandingan realisasi dan capaian Indikator Jumlah pasar aman dari bahan berbahaya BBPOM di Makassar Triwulan II tahun 2022 dengan Tahun 2020

Indikator	Target	Realisasi	Capaian	Kriteria
Jumlah pasar aman dari bahan berbahaya				
Tahun 2020	2	2	100	Baik
Triwulan II tahun 2022	8	8	100	Baik

Tidak terjadi perubahan target untuk indikator Jumlah pasar aman dari bahan berbahaya BBPOM Makassar sesuai dengan hasil rewiu Renstra dimana realisasi tahun 2020 sebagai baseline baru dalam penetapan/penyesuaian target kinerja triwulan II tahun 2022-2024, sehingga target triwulan II tahun 2022 tetap yaitu pada angka 12

Persentase capaian Realisasi Jumlah pasar aman dari bahan berbahaya Triwulan II tahun 2022 dan Tahun 2020 berada pada angka yang sama yaitu capaian 100 %, kategori “Baik”.

c. Perbandingan Realisasi Kinerja Tahun 2020 dengan Target Renstra 2020-2024

Tabel 3.73. Perbandingan realisasi Indikator Jumlah pasar aman dari bahan berbahaya Tahun 2020 dengan target Renstra Tahun 2024

Indikator	Target 2021	Target 2024	Realisasi 2021	% Capaian	Kriteria
Jumlah pasar aman dari bahan berbahaya	8	23	8	34,78	Sangat Kurang

indikator Jumlah pasar aman dari bahan berbahaya triwulan II tahun 2022 **belum mencapai** target Renstra tahun 2024, dan capaian yang diperoleh kategori Sangat kurang. karena target indikator ini bersifat jumlah kumulatif, sehingga baru



dapat tercapai di akhir periode renstra tahun 2024. Perlu percepatan pelaksanaan kegiatan di tahun depan agar target tahun 2024 tetap dapat tercapai

d. [Perbandingan realisasi kinerja triwulan II tahun 2022 dengan realisasi kinerja IKU BPOM atau capaian nasional](#)

Perbandingan Realisasi Kinerja Triwulan II tahun 2022 dengan target Nasional Triwulan II tahun 2022

Tabel 3.8. Perbandingan realisasi Indikator Jumlah pasar aman dari bahan berbahaya Triwulan II tahun 2022 dengan target IKU Badan POM

Indikator	Target 2021	Target Nasional	Realisasi 2021	% Capaian	Indikator
Jumlah pasar aman dari bahan berbahaya	8	165	8	-	-

Realisasi Jumlah pasar aman dari bahan berbahaya triwulan II tahun 2022 BBPOM di Makassar tidak dapat dibandingkan dengan target IKU Badan POM secara nasional karena merupakan target kumulatif jumlah desa pangan aman seluruh unit kerja di Badan POM.

e. [Analisis penyebab keberhasilan/kegagalan atau peningkatan/penurunan kinerja serta alternatif solusi yang telah dilakukan](#)

f.

Faktor Pendukung ketercapaian kinerja

Keberhasilan pencapaian kinerja jumlah Desa Pangan Aman disebabkan oleh :

- Adanya dukungan dari pemerintah daerah dalam pelaksanaan program Gerakan Keamanan Pangan di wilayahnya;
- Adanya sinkronisasi program desa dalam rangka penanganan stunting yang sejalan dengan program kegiatan program Gerakan Keamanan Pangan Desa;
- Pelaksanaan program Nasional yang dilaksanakan di lokus daerah yang sama sehingga intervensi dapat berjalan secara menyeluruh dengan mengintervensi desa, sekolah dan pasar secara bersamaan di lokus daerah yang sama.
- Lintas sektor terkait mendukung program Pro PN Pasar Pangan Aman Berbasis Komunitas yang diinisiasi oleh BPOM.
- Perencanaan, Pelaksanaan dan Monitoring kegiatan dilakukan dengan ketat
- Seluruh tahapan Kegiatan Pasar Pangan Aman Berbasis Komunitas diikuti dengan antusias oleh Fasilitator Pasar Pangan Aman

[Upaya-upaya perbaikan/rencana tindak lanjut yang akan dilakukan dalam meningkatkan/ mempertahankan capaian kinerja di atas adalah:](#)

- Mengidentifikasi program Dinas Kesehatan yang melibatkan petugas puskesmas di pasar yang diintervensi untuk menggantikan peran kordinator lapangan;



- diperlukan komitmen lebih lanjut dari petugas dan kepala pasar serta Pemerintah Daerah Kabupaten/Kota setempat agar program dan kegiatan-kegiatan terkait keamanan pangan di Pasar Aman yang dilakukan secara mandiri dapat terus berlanjut dan berkesinambungan.
- Advokasi dengan Pemerintah Daerah Kab/Kota
- Penandatanganan MOU antara Balai POM, Bupati dan Walikota.
- Melakukan Monev secara Luring dengan dihadiri Pemerintah Daerah yang terkait.

g. Analisis Analisis program/kegiatan yang menunjang keberhasilan ataupun kegagalan pencapaian kinerja

Upaya-upaya program/kegiatan yang menunjang capaian kinerja di atas adalah:

- Pelaksanaan program Pasar Aman Bahan Berbahaya relative lebih sulit dibandingkan dengan program PJAS dan Desa Pangan Aman. Hal ini diakibatkan oleh latar belakang komunitas pasar yang sangat beragam dan kepentingan ekonomi yang terkait di dalamnya. Merubah perilaku komunitas pasar untuk menerapkan prinsip-prinsip keamanan pangan di pasar bukan merupakan pekerjaan yang ringan. Namun demikian, BBPOM di Makassar telah berupaya semaksimal mungkin agar komunitas pasar yang telah diintervensi tetap konsisten melaksanakan program Pasar Aman Bahan Berbahaya. Upaya pengawalan dilakukan melalui pembentukan wa group agar komunitas pasar dapat saling berbagi dan meniru keberhasilan pasar-pasar lain
- Dukungan penuh dari Pemerintah Daerah dan OPD yang terkait
- Partisipasi aktif dari Pengelola Pasar yang diintervensi
- Perencanaan Pelaksanaan seluruh tahapan program Pasar Pangan Aman Berbasis Komunitas dan Monitoring Evaluasi Pelaksanaan kegiatan dilaksanakan sesuai dengan jadwal yang ditetapkan.

h. Efisiensi atas penggunaan Sumber daya dalam mencapai kinerja

Efisiensi adalah kemampuan suatu kegiatan untuk menggunakan input yang lebih sedikit namun menghasilkan output yang sama atau lebih besar atau dengan kata lain, bahwa persentase capaian output sama atau lebih tinggi dari capaian input.

Tingkat efisiensi (TE) indikator Jumlah pasar aman dari bahan berbahaya diukur dengan membandingkan indeks efisiensi (IE) terhadap standar efisiensi (SE). Indeks efisiensi (IE) diperoleh dengan membagi % capaian output dengan % capaian input, dan standar efisiensi (SE) adalah 1. Pengukuran tingkat efisiensi dilakukan pada akhir tahun anggaran, realisasi indikator ini sebesar 8 dengan capaian 100 % pada triwulan II tahun 2022.

Indikator Jumlah pasar aman dari bahan berbahaya kategori efisien dengan tingkat efisiensi (0,14) hal ini disebabkan realisasi kinerja indikator ini 100 % sedangkan realisasi anggarannya mencapai 88,06 %.

Tabel 3.39. Pengukuran Tingkat Efisiensi Indikator Jumlah pasar aman dari bahan berbahaya triwulan II tahun 2022

Output (indicator)	Total Target (Rp)	Total Capaian (Rp)	Input (Anggaran)	IE	TE	Kategori
100	480.690.000	423.280.700	88,06	1,14	0,14	Efisien



i. Upaya perbaikan dan penyempurnaan kinerja kedepan (Rekomendasi perbaikan kinerja)

Sebagai upaya pencapaian indicator Pasar Aman Bahan Berbahaya di lakukan berbagai upaya sebagai berikut :

- Diperlukan komitmen lebih lanjut dari petugas dan kepala pasar serta Pemerintah Daerah Kabupaten/Kota setempat agar program dan kegiatan-kegiatan terkait keamanan pangan di Pasar Aman yang dilakukan secara mandiri dapat terus berlanjut dan berkesinambungan.
- Diharapkan agar Pemerintah Daerah mereplikasi program Pasar Aman Bahan Berbahaya ke pasar pasar lain.
- Melakukan replikasi secara mandiri terhadap program pasar aman yang telah diintervensi
- Meningkatkan komitmen pengelola pasar dan stakeholder untuk melakukan pengawasan terhadap pangan yang mengandung bahan berbahaya



Sasaran 6

Meningkatnya efektivitas pemeriksaan produk dan pengujian Obat dan Makanan di wilayah Kerja BBPOM di Makassar

Meningkatnya pengujian Obat dan Makanan BBPOM di Makassar yang optimal di Provinsi Sulawesi Selatan diukur dengan 2 Indikator sebagai berikut

1 Persentase sampel obat yang diperiksa dan diuji sesuai standar

2 Persentase sampel makanan yang diperiksa dan diuji sesuai standar

Pada sasaran strategis keenam Meningkatkan efektivitas pemeriksaan produk dan pengujian Obat dan Makanan di wilayah kerja BBPOM di Makassar dengan dua indikator tersebut semua indikator tersebut mencapai target yang diperjanjikan untuk triwulan II tahun 2022.



1. Persentase sampel Obat yang diperiksa dan diuji sesuai standar

Standar adalah : Sesuai standar adalah standar pedoman sampling dan juga timeline yang ditetapkan dalam pedoman/SOP .

Tools

Diperiksa meliputi pengecekan nomor izin edar, kadaluarsa, kondisi kemasan, penandaan/label, Diuji meliputi pengujian menggunakan laboratorium.

Pada triwulan II tahun 2022 BBPOM di Makassar telah berhasil Meningkatkan efektivitas pemeriksaan produk dan pengujian Obat dan Makanan di wilayah kerja BBPOM di Makassar, hal ini ditunjukkan telah dicapainya target Persentase sampel Obat yang diperiksa dan diuji sesuai standar sebesar 100 % , menggunakan rumus perhitungan sebagai berikut:

$$\text{Persentase Persentase sampel Obat yang diperiksa dan diuji sesuai standar} = \frac{A + B}{2}$$

$$A = (\text{Jumlah sampel Obat yang diperiksa sesuai standar} / \text{Jumlah target sampel Obat}) \times 100\%$$
$$B = (\text{Jumlah sampel Obat yang diuji sesuai standar} / \text{Jumlah target sampel Obat}) \times 100\%$$

a. Perbandingan Target dan Realisasi triwulan II tahun 2022

Capaian Persentase sampel Obat yang diperiksa dan diuji sesuai standar triwulan II tahun 2022 adalah 100 % dengan realisasi sebesar 100 % Obat yang diperiksa dan diuji sesuai standar



Tabel 3.35

Capaian Kinerja Indikator Persentase sampel Obat yang diperiksa dan diuji sesuai standard triwulan II tahun 2022

Indikator Kinerja	Target	Realisasi	% Capaian	Kriteria
Persentase sampel Obat yang diperiksa dan diuji sesuai standar	100	100	100	Baik

Hasil perhitungan diperoleh dari Jumlah sampel Obat yang diperiksa sesuai standar sebanyak 1.359 sampel terhadap Jumlah target sampel Obat diperiksa selama triwulan II tahun 2022 sebesar 1.359 dan Jumlah sampel Obat yang diuji sesuai standar sebanyak 1.723 terhadap Jumlah sampel Obat masuk ke Laboratorium selama triwulan II tahun 2022 sebesar 1.723 Sampel Obat mencakup (obat, bahan obat, narkotika, psikotropika, prekursor, obat tradisional, Suplemen Kesehatan dan Kosmetik)

Persentase sampel Obat yang diperiksa dan diuji sesuai standar diperoleh dengan rumus sebagai berikut :

Persentase sampel Obat yang diperiksa dan diuji sesuai standar = $A + B / 2$

$A = (\text{Jumlah sampel obat yang diperiksa sesuai standar dibagi jumlah target sampel obat}) \times 100\%$

$B = (\text{Jumlah sampel obat yang diuji sesuai standar dibagi jumlah target sampel obat}) \times 100\%$

Obat yang dimaksud mencakup obat, obat tradisional, kosmetik, dan suplemen Kesehatan. Sampel Obat meliputi sampel sesuai dengan pedoman sampling. Sampel Obat mencakup Balai dan Loka. Sesuai standar adalah standar pedoman sampling dan juga timeline yang ditetapkan dalam pedoman/SOP. Diperiksa meliputi pengecekan nomor izin edar, kadaluarsa, kondisi kemasan, penandaan/label. Diuji meliputi pengujian menggunakan laboratorium.

Jumlah sampel Obat yang diperiksa dan diuji sesuai standar terdiri dari komoditi Obat, obat tradisional, suplemen kesehatan dan kosmetik dapat dilihat pada tabel berikut :

Tabel 3.36

Jumlah sampel Obat yang diperiksa dan diuji sesuai standar triwulan II tahun 2022

Komoditi	diperiksa	diuji
Obat	415	519
Obat Tradisional	287	372
Suplemen Kesehatan	91	119
Kosmetik	566	713
Total	1.359	1.723

b. Perbandingan Realisasi dan Capaian triwulan II tahun 2022 dengan tahun 2020

Tabel 3.37. Perbandingan realisasi dan capaian Indikator Persentase sampel Obat yang diperiksa dan diuji sesuai standar BBPOM di Makassar triwulan II tahun 2022 dengan tahun 2020.



Indikator Persentase sampel Obat yang diperiksa dan diuji sesuai standar	Target	Realisasi	Capaian	Kriteria
Tahun 2020	85	95,21	112,01	Sangat Baik
Triwulan II tahun 2022	100	100	100	Baik

Terjadi perubahan target untuk indikator Persentase sampel Obat yang diperiksa dan diuji sesuai standar BBPOM Makassar sesuai dengan hasil revidi Renstra dilakukan penyesuaian terhadap target kinerja BBPOM di Makassar dengan menggunakan realisasi tahun 2020 sebagai baseline baru dalam penetapan/penyesuaian target kinerja triwulan II tahun 2022-2024, dimana realisasi tahun 2020 sebesar 95,21 dijadikan sebagai baseline baru dengan perubahan target triwulan II tahun 2022 dari 86,00 menjadi 100..

Perbandingan target capaian kinerja indikator Persentase sampel Obat yang diperiksa dan diuji sesuai standar BBPOM Makassar untuk triwulan II tahun 2022 dibandingkan tahun 2020. Triwulan II tahun 2022 berada pada angka 100 kategori "Baik" lebih rendah apabila dibandingkan tahun 2020 dengan nilai 112,01 kategori "Sangat Baik". Terdapat penurunan realisasi Persentase sampel Obat yang diperiksa dan diuji sesuai standar BBPOM di Makassar sebesar 12,01 point.

c. Perbandingan Realisasi Kinerja Triwulan II tahun 2022 dengan Target Renstra 2020-2024

Tabel 3.38 Perbandingan realisasi Indikator Persentase sampel Obat yang diperiksa dan diuji sesuai standar triwulan II tahun 2022 dengan target Renstra Tahun 2024

Indikator	Target 2021	Target 2024	Realisasi 2021	% Capaian	Kriteria
Persentase sampel Obat yang diperiksa dan diuji sesuai standar	100	100	100	100	Baik

indikator Persentase sampel Obat yang diperiksa dan diuji sesuai standar triwulan II tahun 2022 **dibandingkan** dengan target Renstra tahun 2024, berada pada kategori "Baik". Masih diperlukan upaya perbaikan secara berkesinambungan agar target Renstra tahun 2024 dapat dipertahankan.

d. Perbandingan Perbandingan realisasi kinerja triwulan II tahun 2022 dengan realisasi kinerja IKU BPOM atau capaian nasional

Perbandingan Realisasi Kinerja Triwulan II tahun 2022 dengan target Nasional Triwulan II tahun 2022

Tabel 3.8. Perbandingan realisasi Indikator Persentase sampel Obat yang diperiksa dan diuji sesuai standar Triwulan II tahun 2022 dengan target IKU Badan POM

Indikator	Target 2021	Target Nasional	Realisasi 2021	% Capaian	Indikator
Persentase sampel Obat yang diperiksa dan diuji sesuai standar	100	100	100	100	Baik



Realisasi Persentase sampel Obat yang diperiksa dan diuji sesuai standar triwulan II tahun 2022 BBPOM di Makassar **telah mencapai** target IKU Badan POM secara nasional, atau diatas dari rata-rata Nasional Badan POM, dengan nilai 100 dengan kategori “baik”.

- e. Analisis penyebab keberhasilan/kegagalan atau peningkatan/penurunan kinerja serta alternatif solusi yang telah dilakukan

Faktor Pendukung ketercapaian kinerja

Beberapa hal yang mempengaruhi capaian Persentase sampel Obat yang diperiksa dan diuji sesuai standar kategori tidak dapat disimpulkan antara lain :

- Jumlah sampel yang disampling sampai dengan triwulan keempat sudah mencapai 1.359 (100 %) dari target sampel setahun sebanyak 1.359
- Pengaturan sistem piket staf pengujian WFH-WFO sebesar 25 % pada bulan Oktober sd Desember dengan tetap menjaga protokol Kesehatan
- Di masa pandemi covid-19 ini BBPOM Makassar tetap berupaya untuk meningkatkan keberhasilan dalam pengujian sampel Obat dengan tetap menerapkan sistem manajemen mutu, pengujian sesuai parameter uji yang telah ditetapkan dengan tetap memperhatikan time line pengujian serta meningkatkan kompetensi melalui pelatihan online/webinar/ seminar online baik yang diselenggarakan oleh internal maupun eksternal.
- Adanya kebijakan dari P3OMN mengenai pedoman sampling acak yang memungkinkan pengambilan sampel pada saat belum tersedia reagen, baku pembanding atau bahkan metode analisa dengan mulai menghitung waktu timeline sejak seluruh kebutuhan untuk pengujian telah tersedia
- Kompetensi analis dalam melakukan parameter uji sesuai yang ditetapkan dalam pedoman sampling juga merupakan penyebab keberhasilan pencapaian target
- Realisasi Sampling melebihi target awal yang ditetapkan
- Monitoring dan evaluasi yang rutin dilaksanakan sehingga penyelesaian pengujian sampel tidak carry over.
- Koordinasi yang baik antara Bagian Inspeksi dan pengujian dalam memeriksa dan menguji sampel Obat .
- Tersedianya peralatan dan instrumen yang mendukung pelaksanaan pengujian

Alternatif Solusi

Ke depan agar hasil pengukuran Persentase sampel Obat yang diperiksa dan diuji sesuai standar semakin representatif, maka dilakukan langkah-langkah sebagai berikut:

- Usaha pemenuhan pengujian sesuai standar dilakukan dengan pemenuhan baku pembanding, reagensia/media, ketersediaan metode analisa, dan pengaturan jadwal pengujian mengingat saat ini masih dalam masa pandemi
- Meningkatkan pengendalian, monitoring dan evaluasi pelaksanaan kegiatan pemeriksaan dan pengujian sesuai target yang ditetapkan agar efektivitas pemeriksaan produk dan pengujian Obat meningkat
- Meningkatkan Koordinasi antara Bagian Inspeksi dan pengujian dalam memeriksa dan menguji sampel Obat



- Monitoring dan evaluasi yang lebih intens dilaksanakan sehingga penyelesaian pengujian sampel tidak carry over.
- Bimtek daring Validasi Metode dan Penjaminan Mutu Analisis Kimia.
- Bimtek daring Mikrobiologi, OT, Obat, dan Kosmetik

f. Analisis Analisis program/kegiatan yang menunjang keberhasilan ataupun kegagalan pencapaian kinerja

Kegiatan yang dilakukan oleh BBPOM Makassar untuk yang menunjang keberhasilan pencapaian kinerja antara lain :

- Selama masa pandemi, beberapa kegiatan bimtek internal yang direncanakan pada triwulan II tahun 2022 oleh BBPOM di Makassar ditiadakan, namun kegiatan pengembangan kompetensi tetap dilakukan dengan mengikuti berbagai pelatihan secara daring maupun luring baik yang diselenggarakan oleh PPPOMN maupun oleh pihak lain seperti Universitas dan Provider Pelatihan. Tidak adanya Bimtek internal cukup berpengaruh khususnya untuk menerapkan metode analisis baru yang belum pernah dilakukan.
- Program evaluasi kinerja laboratorium melalui Program Uji Profisiensi, Uji Kolaborasi dan Uji Banding baik dari provider internal oleh P3OMN Badan POM RI maupun dari eksternal telah dilaksanakan oleh Laboratorium BBPOM di Makassar. Uji Profisiensi telah diikuti oleh seluruh laboratorium Bidang Pengujian dengan hasil inlier (memuaskan).
- Memastikan bahwa metode analisa yang digunakan menghasilkan uji yang valid dan dapat dipertanggungjawabkan dilakukan dengan Verifikasi Metode Analisa
- Upaya penjaminan peralatan/instrumen yang digunakan dalam uji memberikan hasil pengukuran sesuai telah dilakukan dengan kalibrasi baik internal oleh P3OMN maupun oleh pihak eksternal
- Penerapan Sistem Mutu ISO 17025:2017 dan ISO 9001:2015 merupakan pengakuan terhadap kompetensi laboratorium dalam melakukan kegiatan pengujian, pada triwulan II tahun 2022 telah dilaksanakan audit pemenuhan ISO 9001:2015 dan reakreditasi ISO 17025:2017
- Pemanfaatan Alat Sarana Prasarana laboratorium serta manajemen penjadwalan WFO WFH yang optimal memberikan pengaruh pada ketercapaian target kinerja mengingat beberapa staf pengujian juga menjadi penguji sampel Covid.
- Peningkatan kompetensi untuk penguji untuk dapat melakukan pengujian dengan metode terbaru

g. Efisiensi atas penggunaan Sumber daya dalam mencapai kinerja

Efisiensi adalah kemampuan suatu kegiatan untuk menggunakan input yang lebih sedikit namun menghasilkan output yang sama atau lebih besar atau dengan kata lain, bahwa persentase capaian output sama atau lebih tinggi dari capaian input.



Tingkat efisiensi (TE) indikator Persentase sampel Obat yang diperiksa dan diuji sesuai standar diukur dengan membandingkan indeks efisiensi (IE) terhadap standar efisiensi (SE). Indeks efisiensi (IE) diperoleh dengan membagi % capaian output dengan % capaian input, dan standar efisiensi (SE) adalah 1.

Indikator Persentase sampel Obat yang diperiksa dan diuji sesuai standar kategori efisien dengan tingkat efisiensi (0,01) hal ini disebabkan realisasi kinerja indikator ini ini 100 % sedangkan realisasi anggarannya mencapai 99,46 %.

Tabel 3.39. Pengukuran Tingkat Efisiensi Indikator Persentase sampel Obat yang diperiksa dan diuji sesuai standar ahaya triwulan II tahun 2022

Output (indicator)	Total Target (Rp)	Total Capaian (Rp)	Input (Anggaran)	IE	TE	Kategori
100	197.996.000	196.925.245	99,46	1,01	0,01	Efisien

h. Upaya perbaikan dan penyempurnaan kinerja kedepan (Rekomendasi perbaikan kinerja)

Sebagai upaya perbaikan pelayanan publik BBPOM Makassar akan melakukan berbagai upaya sebagai berikut :

Berdasarkan evaluasi sebelumnya, telah dilakukan usaha

- pemenuhan pengujian sesuai standar dengan pemenuhan baku pembanding dan reagensia/media melalui optimalisasi anggaran yang ada. Selain itu, untuk menyelesaikan semua target pengujian sampel juga dilakukan pengaturan jadwal WFO dan WFH bagi penguji secara fleksibel dengan tetap menerapkan protokol kesehatan. Dengan capaian yang tidak dapat disimpulkan pada triwulan II tahun 2022,
- telah dilakukan review terhadap target indikator pada triwulan IV Triwulan II tahun 2022 disesuaikan dengan pedoman sampling yang baru.
- Untuk tahun 2022 juga telah dianggarkan pembelian baku pembanding, serta perencanaan pengadaan reagen dan Bimtek Internal untuk memfasilitasi metode analisis baru yang belum dikuasai.
- Upaya menyelesaikan pengujian sampel dan pelaporannya melalui SIPT selama TW IV agar pengujian dan pelaporannya tepat waktu.



2. Persentase Persentase sampel Makanan yang diperiksa dan diuji sesuai standar

Standar adalah : Sesuai standar adalah standar pedoman sampling dan juga timeline yang ditetapkan dalam pedoman/SOP .



Tools

Diperiksa meliputi pengecekan nomor izin edar, kadaluarsa, kondisi kemasan, penandaan/label, Diuji meliputi pengujian menggunakan laboratorium.

Pada triwulan II tahun 2022 BBPOM di Makassar telah berhasil Meningkatkan efektivitas pemeriksaan produk dan pengujian Obat dan Makanan di wilayah kerja BBPOM di Makassar, hal ini ditunjukkan telah dicapainya target Persentase sampel Makanan yang diperiksa dan diuji sesuai standar sebesar 45,88 % , menggunakan rumus perhitungan sebagai berikut :

$$\frac{\text{Persentase sampel Makanan yang diperiksa dan diuji sesuai standar}}{\text{Persentase sampel Makanan yang diperiksa dan diuji sesuai standar}} = \frac{A + B}{2}$$

$$A = (\text{Jumlah sampel makanan yang diperiksa sesuai standar} / \text{Jumlah target sampel makanan}) \times 100\%$$
$$B = (\text{Jumlah sampel makanan yang diuji sesuai standar} / \text{Jumlah target sampel makanan}) \times 100\%$$

a. Perbandingan Target dan Realisasi. triwulan II tahun 2022

Capaian Persentase sampel Makanan yang diperiksa dan diuji sesuai standar triwulan II tahun 2022 adalah 100 % dengan realisasi sebesar 100 % Makanan yang diperiksa dan diuji sesuai standar.

Tabel 3.39

Capaian Kinerja Indikator Persentase pemenuhan Persentase sampel makanan yang diperiksa dan diuji sesuai standard triwulan III Triwulan II tahun 2022.

Indikator Kinerja	Target	Realisasi	% Capaian	Kriteria
Persentase sampel Makanan yang diperiksa dan diuji sesuai standar	100	100	100	Baik

Hasil perhitungan diperoleh dari Jumlah sampel Makanan yang diperiksa sesuai standar sebanyak 718 sampel terhadap Jumlah target sampel Makanan diperiksa selama triwulan II tahun 2022 sebesar 718 dan Jumlah sampel Makanan yang diuji sesuai standar sebanyak 856 terhadap Jumlah target sampel Makanan masuk ke



Laboratorium selama Triwulan II tahun 2022 sebesar 856 Sampel Makanan mencakup (segala sesuatu yang berasal dari sumber hayati produk pertanian, perkebunan, kehutanan, perikanan, peternakan, perairan, dan air, baik yang diolah maupun tidak diolah yang diperuntukkan sebagai makanan atau minuman bagi konsumsi manusia, termasuk bahan tambahan Pangan, bahan baku Pangan, dan bahan lainnya yang digunakan dalam proses penyiapan, pengolahan, dan/atau pembuatan makanan atau minuman)

Persentase sampel Makanan yang diperiksa dan diuji sesuai standar diperoleh dengan rumus sebagai berikut :

Persentase sampel Makanan yang diperiksa dan diuji sesuai standar = $A + B / 2$

$A = (\text{Jumlah sampel makanan yang diperiksa sesuai standar} / \text{jumlah target sampel makanan}) \times 100\%$

$B = (\text{Jumlah sampel makanan yang diuji sesuai standar} / \text{jumlah target sampel makanan}) \times 100\%$

Makanan yang dimaksud mencakup Pangan Olahan yang diproses dengan cara atau metode tertentu dengan atau tanpa bahan tambahan. Sampel Makanan meliputi sampel sesuai dengan pedoman sampling, Sesuai standar adalah standar pedoman sampling dan juga timeline yang ditetapkan dalam pedoman/SOP. Diperiksa meliputi pengecekan nomor izin edar, kadaluarsa, kondisi kemasan, penandaan/label, serta Diuji meliputi pengujian menggunakan laboratorium

Jumlah sampel Makanan dapat dilihat pada tabel berikut :

Tabel 3.40

Jumlah sampel Makanan yang diperiksa dan diuji sesuai standar triwulan IIV Triwulan II tahun 2022

Komoditi	diperiksa	diuji
Makanan	718	856
Total	718	856

b. Perbandingan Realisasi dan Capaian triwulan II tahun 2022 dengan tahun 2020

Tabel 3.41. Perbandingan realisasi dan capaian Indikator Persentase sampel Makanan yang diperiksa dan diuji sesuai standar BBPOM di Makassar triwulan II tahun 2022 dengan tahun 2020

Indikator	Target	Realisasi	Capaian	Kriteria
Persentase sampel Makanan yang diperiksa dan diuji sesuai standar				
Tahun 2020	75	92,57	123,43	Tidak Dapat disimpulkan
Triwulan II tahun 2022	100	100	100	Baik

Terjadi perubahan target untuk indikator Persentase sampel makanan yang diperiksa dan diuji sesuai standar BBPOM Makassar sesuai dengan hasil revidi Renstra dilakukan penyesuaian terhadap target kinerja BBPOM di Makassar dengan menggunakan realisasi tahun 2020 sebagai baseline baru dalam penetapan/penyesuaian target kinerja triwulan II tahun 2022-2024, dimana realisasi tahun 2020 sebesar 95,21 dijadikan sebagai baseline baru dengan perubahan target triwulan II tahun 2022 dari 123,43 menjadi 100.



Perbandingan target capaian kinerja indikator Persentase sampel makanan yang diperiksa dan diuji sesuai standar BBPOM Makassar untuk triwulan II tahun 2022 dibandingkan tahun 2020. Triwulan II tahun 2022 berada pada angka 100 kategori “Baik” lebih rendah apabila dibandingkan tahun 2020 dengan nilai 123,43 kategori “Sangat Baik”. Terdapat penurunan realisasi Persentase sampel Makanan yang diperiksa dan diuji sesuai standar BBPOM di Makassar sebesar 23,43 point.

c. Perbandingan Realisasi Kinerja triwulan II tahun 2022 dengan Target Renstra 2020-2024

Tabel 3.42. Perbandingan realisasi Indikator Persentase sampel makanan yang diperiksa dan diuji sesuai standar triwulan II tahun 2022 dengan target Renstra Tahun 2024

Indikator	Target 2021	Target 2024	Realisasi 2021	% Capaian	Kriteria
Persentase sampel makanan yang diperiksa dan diuji sesuai standar	100	100	100	100	Baik

indikator Persentase sampel Makanan yang diperiksa dan diuji sesuai standar triwulan II tahun 2022 dibandingkan dengan target Renstra tahun 2024, berada pada kategori “Baik”. Masih diperlukan upaya perbaikan secara berkesinambungan agar target Renstra tahun 2024 dapat dipertahankan

d. Perbandingan realisasi kinerja triwulan II tahun 2022 dengan realisasi IKU BPOM atau capaian nasional

Perbandingan Realisasi Kinerja Triwulan II tahun 2022 dengan target Nasional Triwulan II tahun 2022

Tabel 3.8. Perbandingan realisasi Indikator Persentase sampel makanan yang diperiksa dan diuji sesuai standar Triwulan II tahun 2022 dengan target IKU Badan POM

Indikator	Target 2021	Target Nasional	Realisasi 2021	% Capaian	Indikator
Persentase sampel makanan yang diperiksa dan diuji sesuai standar	100	100	100	100	Baik

Realisasi Persentase sampel makanan yang diperiksa dan diuji sesuai standar triwulan II tahun 2022 BBPOM di Makassar telah mencapai target IKU Badan POM secara nasional, atau dibawah dari rata-rata Nasional Badan POM, dengan nilai 100 dengan kategori “baik”.

e. Analisis penyebab keberhasilan/kegagalan atau peningkatan/penurunan kinerja serta alternatif solusi yang telah dilakukan

Faktor Pendukung ketercapaian kinerja

Beberapa hal yang mempengaruhi capaian Persentase sampel makanan yang diperiksa dan diuji sesuai standar kategori tidak dapat disimpulkan antara lain :



- Jumlah sampel yang disampling sampai dengan triwulan kedua sudah mencapai 718 (100 %) dari target sampel setahun sebanyak 718.
- Pengaturan sistem piket staf pengujian WFH-WFO sebesar 75% pada bulan Oktober – Desember dengan tetap menjaga protokol Kesehatan
- Di masa pandemi covid-19 ini BBPOM Makassar tetap berupaya untuk meningkatkan keberhasilan dalam pengujian sampel makanan dengan tetap menerapkan sistem manajemen mutu, pengujian sesuai parameter uji yang telah ditetapkan dengan tetap memperhatikan time line pengujian serta meningkatkan kompetensi melalui pelatihan online/webinar/ seminar online baik yang diselenggarakan oleh internal maupun eksternal.
- Adanya kebijakan dari P3OMN mengenai pedoman sampling acak yang memungkinkan pengambilan sampel pada saat belum tersedia reagen, baku pembanding atau bahkan metode analisa dengan mulai menghitung waktu timeline sejak seluruh kebutuhan untuk pengujian telah tersedia
- Kompetensi analis dalam melakukan parameter uji sesuai yang ditetapkan dalam pedoman sampling juga merupakan penyebab keberhasilan pencapaian target
- Realisasi Sampling melebihi target yang ditetapkan
- Monitoring dan evaluasi yang rutin dilaksanakan sehingga penyelesaian pengujian sampel tidak carry over.
- Koordinasi yang baik antara Bagian Inspeksi dan pengujian dalam memeriksa dan menguji sampel Obat .
- Tersedianya peralatan dan instrumen yang mendukung pelaksanaan pengujian

Alternatif Solusi

Ke depan agar hasil pengukuran Persentase sampel makanan yang diperiksa dan diuji sesuai standar semakin representatif, maka dilakukan langkah-langkah sebagai berikut:

- Usaha pemenuhan pengujian sesuai standar dilakukan dengan pemenuhan baku pembanding, reagensia/media, ketersediaan metode analisa, dan pengaturan jadwal pengujian mengingat saat ini masih dalam masa pandemi
- Meningkatkan pengendalian, monitoring dan evaluasi pelaksanaan kegiatan pemeriksaan dan pengujian sesuai target yang ditetapkan agar efektivitas pemeriksaan produk dan pengujian makanan meningkat.
- Meningkatkan Koordinasi antara Bagian Inspeksi dan pengujian dalam memeriksa dan menguji sampel Obat
- Monitoring dan evaluasi yang lebih intens dilaksanakan sehingga penyelesaian pengujian sampel tidak carry over.
- Bimtek daring Mikrobiologi bahan pangan dan pangan.
- Bimtek internal Pengujian LCMSMS

f. Analisis Analisis program/kegiatan yang menunjang keberhasilan ataupun kegagalan pencapaian kinerja

Kegiatan yang dilakukan oleh BBPOM Makassar untuk yang menunjang keberhasilan pencapaian kinerja antara lain :

- Selama masa pandemi, beberapa kegiatan bimtek internal yang direncanakan pada triwulan II tahun 2022 oleh BBPOM di Makassar ditiadakan, namun kegiatan pengembangan kompetensi tetap dilakukan dengan mengikuti berbagai pelatihan secara daring maupun luring baik yang diselenggarakan oleh PPPOMN maupun



oleh pihak lain. Tidak adanya Bimtek internal cukup berpengaruh khususnya untuk menerapkan metode analisis baru yang belum pernah dilakukan.

- Program evaluasi kinerja laboratorium melalui Program Uji Profisiensi, Uji Kolaborasi dan Uji Banding baik dari provider internal oleh P3OMN Badan POM RI maupun dari eksternal telah dilaksanakan oleh Laboratorium BBPOM di Makassar. Uji Profisiensi telah diikuti oleh seluruh laboratorium Bidang Pengujian dengan hasil inlier (memuaskan).
- Memastikan bahwa metode analisa yang digunakan menghasilkan uji yang valid dan dapat dipertanggungjawabkan dilakukan dengan Verifikasi Metode Analisa
- Upaya penjaminan peralatan/instrumen yang digunakan dalam uji memberikan hasil pengukuran sesuai telah dilakukan dengan kalibrasi baik internal oleh P3OMN maupun oleh pihak eksternal
- Penerapan Sistem Mutu ISO 17025:2017 dan ISO 9001:2015 merupakan pengakuan terhadap kompetensi laboratorium dalam melakukan kegiatan pengujian, pada triwulan II tahun 2022 telah dilaksanakan audit pemenuhan ISO 9001:2015 dan reakreditasi ISO 17025:2017
- Pemanfaatan Alat Sarana Prasarana laboratorium serta manajemen penjadwalan WFO WFH yang optimal memberikan pengaruh pada ketercapaian target kinerja mengingat beberapa staf pengujian juga menjadi penguji sampel Covid.
- Peningkatan kompetensi untuk penguji untuk dapat melakukan pengujian dengan metode terbaru

i. Efisiensi atas penggunaan Sumber daya dalam mencapai kinerja

Efisiensi adalah kemampuan suatu kegiatan untuk menggunakan input yang lebih sedikit namun menghasilkan output yang sama atau lebih besar atau dengan kata lain, bahwa persentase capaian output sama atau lebih tinggi dari capaian input.

Tingkat efisiensi (TE) indikator Persentase sampel makanan yang diperiksa dan diuji sesuai standar diukur dengan membandingkan indeks efisiensi (IE) terhadap standar efisiensi (SE). Indeks efisiensi (IE) diperoleh dengan membagi % capaian output dengan % capaian input, dan standar efisiensi (SE) adalah 1.

Indikator Persentase sampel makanan yang diperiksa dan diuji sesuai standar kategori efisien dengan tingkat efisiensi (0,00) hal ini disebabkan realisasi kinerja indikator ini ini 100 % sedangkan realisasi anggarannya mencapai 99,92 %.

Tabel 3.39. Pengukuran Tingkat Efisiensi Indikator Persentase sampel Obat yang diperiksa dan diuji sesuai standar ahaya triwulan II tahun 2022

Output (indicator)	Total Target (Rp)	Total Capaian (Rp)	Input (Anggaran)	IE	TE	Kategori
100	426.414.000	426.058.560	99,92	1,00	0,00	Efisien

g. Tindak lanjut rekomendasi hasil evaluasi (internal maupun eksternal) sebelumnya

Sebagai upaya perbaikan pelayanan publik BBPOM Makassar akan melakukan berbagai upaya sebagai berikut :

- Berdasarkan evaluasi sebelumnya, telah dilakukan usaha pemenuhan pengujian sesuai standar dengan pemenuhan baku pembanding dan reagensia/media melalui optimalisasi anggaran yang ada. Selain itu, untuk



menyelesaikan semua target pengujian sampel juga dilakukan pengaturan jadwal WFO dan WFH bagi penguji secara fleksibel dengan tetap menerapkan protokol kesehatan.

- Telah dilakukan review terhadap target indikator pada triwulan II tahun 2022 sd 2024 disesuaikan dengan pedoman sampling yang baru.
- Untuk tahun 2022 telah dianggarkan pembelian baku pembanding, serta perencanaan pengadaan reagen dan Bimtek Internal untuk memfasilitasi metode analisis baru yang belum dikuasai.
- Upaya menyelesaikan pengujian sampel dan pelaporannya melalui SIPT selama TW IV agar pengujian dan pelaporannya tepat waktu



Sasaran 7

Meningkatnya efektivitas penindakan kejahatan Obat dan Makanan di wilayah kerja BBPOM di Makassar



Persentase keberhasilan penindakan kejahatan di bidang Obat dan Makanan

Penindakan adalah serangkaian kegiatan intelijen dan penyidikan terhadap pelanggaran ketentuan perUU dibidang Pengawasan Obat dan Makanan yang dilakukan oleh penyidik menurut cara yang diatur dalam KUHAP untuk mencari serta mengumpulkan bukti yang terjadi dan guna menemukan tersangkanya



Tools

Dihitung berdasarkan nilai tingkat keberhasilan

Penindakan adalah serangkaian kegiatan intelijen dan penyidikan terhadap pelanggaran ketentuan perUU dibidang Pengawasan Makanan dan Makanan yang dilakukan oleh penyidik menurut cara yang diatur dalam KUHAP untuk mencari serta mengumpulkan bukti yang terjadi dan guna menemukan tersangkanya.



Kegiatan Penindakan merupakan seluruh kegiatan yang dilaksanakan oleh UPT seluruh Indonesia dalam rangka untuk mencapai penyelesaian berkas perkara di wilayah UPT.

Tahapan Penindakan antara lain:

- a) SPDP (Surat Pemberitahuan Dimulainya Penyidikan)
- b) Tahap I (Penyerahan Berkas Perkara kepada Jaksa Penuntut Umum (JPU))
- c) P21 (Berkas Perkara dinyatakan lengkap oleh Jaksa Penuntut Umum)
- d) Tahap 2 (Penyerahan Tersangka dan Barang Bukti kepada Jaksa Penuntut Umum).

Nilai pembobotan tersebut sudah termasuk juga di dalamnya tahapan SP3, apabila perkara yang sedang ditangani diterbitkan SP3 maka nilai bobot perkara tersebut sama dengan jumlah nilai bobot sampai dengan tahapan terakhir yang dicapai.

Pada triwulan II tahun 2022 BBPOM di Makassar telah berhasil meningkatkan efektivitas penindakan tindak pidana Makanan dan Makanan di wilayah kerja BBPOM di Makassar, hal ini ditunjukkan telah tercapainya indikator Tingkat keberhasilan penindakan kejahatan di bidang Makanan dan Makanan dengan capaian 90,33 %, menggunakan rumus perhitungan sebagai berikut :

Penilaian Persentase keberhasilan Penindakan dilakukan dengan melakukan pembobotan terhadap setiap tahap dalam proses penyelesaian berkas perkara, yaitu dengan pembagian bobot berturut-turut :

- a. SPDP sebesar 15% -- nilai A $[(a+b+c+d) / \text{jumlah perkara}]$
- b. Tahap I sebesar 40% -- nilai B $[(b+c+d) / \text{jumlah perkara}]$
- c. P21 sebesar 30%, dan -- nilai C $[(c+d) / \text{jumlah perkara}]$
- d. Tahap 2 sebesar 15% -- nilai D $(d / \text{jumlah perkara})$

Persentase keberhasilan penindakan kejahatan OM = $\{(15\% \times A) + (40\% \times B) + (30\% \times C) + (15\% \times D)\} \times \frac{\text{jumlah capaian}}{\text{Target perkara}}$

a. Perbandingan Target dan Realisasi triwulan II tahun 2022

Capaian Tingkat keberhasilan penindakan kejahatan di bidang Makanan dan Makanan triwulan II tahun 2022 adalah 102,65 % dengan realisasi sebesar 90,33 % perkara yang diselesaikan di wilayah kerja BBPOM di Makassar. Diatas dari target yang telah diperjanjikan sebesar 88,00 % dengan kriteria Baik

Tabel 3.43

Capaian Kinerja Indikator Tingkat keberhasilan penindakan kejahatan di bidang Makanan dan Makanan Triwulan II tahun 2022

Indikator	Target	Realisasi	Capaian	Kriteria
Tingkat keberhasilan penindakan kejahatan di bidang Makanan dan Makanan	88,00	90,33	102,65	Baik



Hasil perhitungan diperoleh dengan melakukan pembobotan terhadap setiap tahap dalam proses penyelesaian berkas perkara pada tabel berikut :

Tabel 3.44

Persentase keberhasilan penindakan kejahatan di bidang Obat dan Makanan triwulan II tahun 2022

UPT	Tahapan	s.d TW IV (Jan - Des)											
		Target		Realisasi		Koefisien Tahun Berjalan	Koefisien Carry Over	Bobot	Nilai Realisasi	Total Nilai Realisasi	Capaian perkara	% keberhasilan penindakan	
		Perkara tahun n Berjalan	Perkara Carry Over	Perkara s.d Triwulan n	Perkara Carry Over								
Makassar	SPDP	9	3	0	0	1,00		0,15	15,00%	90,33%	100,00%	90,33%	
		Tahap I	1	0	1	0	1,00	0,25	0,4				40,00%
		P21	2	3	2	3	0,89	0,25	0,3				27,33%
		Tahap II	6	0	6	0	0,67	0,00	0,15				8,00%
		Total	9	3	9	3							
	Kota Palopo	SPDP	1	0			1,00		0,15	15,00%	100,00%	100,00%	100,00%
		Tahap I					1,00	0,00	0,4	40,00%			
		P21					1,00	0,00	0,3	30,00%			
		Tahap II	1		1		1,00	0,00	0,15	15,00%			
		Total	1	0	1	0							
	-	SPDP		0			0		0,15	0,00%	0,00%	0	0,00%
		Tahap I					0	0	0,4	0%			
		P21					0	0	0,3	0%			
		Tahap II	0		0		0	0	0,15	0%			
		Total	0	0	0	0							
	TOTAL	SPDP	10	3	0	0	1,00		0,15	15,00%	91,09%	100,00%	91,09%
		Tahap I	1	0	1	0	1,00	0,23	0,4	40,00%			
		P21	2	3	2	3	0,90	0,23	0,3	27,56%			
		Tahap II	7	0	7	0	0,70	0,00	0,15	8,53%			
		Total	10	3	10	3				0%			

b. Perbandingan Realisasi dan Capaian triwulan II tahun 2022 dengan tahun 2020

Tabel 3.45. Perbandingan realisasi dan capaian Indikator Persentase keberhasilan penindakan kejahatan di bidang Obat dan Makanan BBPOM di Makassar triwulan II tahun 2022 dengan tahun 2020

Indikator	Target	Realisasi	Capaian	Kriteria
Persentase keberhasilan penindakan kejahatan di bidang Obat dan Makanan				
Tahun 2020	67	98,04	146,33	Tidak Dapat disimpulkan
Triwulan II tahun 2022	88,00	90,33	102,65	Baik

Terjadi perubahan target untuk indikator Persentase keberhasilan penindakan kejahatan di bidang Obat dan Makanan BBPOM Makassar sesuai dengan hasil reuiu Renstra dilakukan penyesuaian terhadap target kinerja BBPOM di Makassar dengan menggunakan realisasi tahun 2020 sebagai baseline baru dalam penetapan/penyesuaian target kinerja triwulan II tahun 2022-2024, dimana realisasi tahun 2020 sebesar 98,04 dijadikan sebagai baseline baru dengan perubahan target triwulan II tahun 2022 dari 73 menjadi 88.

Perbandingan target capaian kinerja indikator Persentase keberhasilan penindakan kejahatan di bidang Obat dan Makanan BBPOM Makassar untuk triwulan II tahun 2022 dibandingkan tahun 2020. Triwulan II tahun 2022 berada pada angka 102,65 kategori "Baik" lebih rendah apabila dibandingkan tahun 2020 dengan nilai 146,33 kategori "Tidak dapat disimpulkan". Terdapat penurunan realisasi Persentase keberhasilan penindakan kejahatan di bidang Obat dan Makanan BBPOM di Makassar sebesar 43,68 point.



c. Perbandingan Realisasi Kinerja triwulan II tahun 2022 dengan Target Renstra 2020-2024

Tabel 3.46. Perbandingan realisasi Indikator Persentase keberhasilan penindakan kejahatan di bidang Obat dan Makanan triwulan II tahun 2022 dengan target Renstra Tahun 2024

Indikator	Target 2021	Target 2024	Realisasi 2021	% Capaian	Kriteria
Persentase keberhasilan penindakan kejahatan di bidang Obat dan Makanan	88	97	90,33	93,12	Baik

indikator Persentase keberhasilan penindakan kejahatan di bidang Obat dan Makanan triwulan II tahun 2022 **belum mencapai** target Renstra tahun 2024, dan capaian yang diperoleh kategori Baik. Masih diperlukan upaya perbaikan secara berkesinambungan dan sistematis agar target Renstra tahun 2024 dapat tercapai.

d. Perbandingan Perbandingan realisasi kinerja triwulan II tahun 2022 dengan realisasi kinerja IKU BPOM atau capaian nasional

Perbandingan Realisasi Kinerja Triwulan II tahun 2022 dengan target Nasional Triwulan II tahun 2022

Tabel 3.8. Perbandingan realisasi Indikator Persentase keberhasilan penindakan kejahatan di bidang Obat dan Makanan Triwulan II tahun 2022 dengan target IKU Badan POM

Indikator	Target 2021	Target Nasional	Realisasi 2021	% Capaian	Indikator
Persentase keberhasilan penindakan kejahatan di bidang Obat dan Makanan	88	69,00	90,33	130,91	Tidak dapat disimpulkan

Realisasi Persentase keberhasilan penindakan kejahatan di bidang Obat dan Makanan triwulan II tahun 2022 BBPOM di Makassar **telah mencapai** target IKU Badan POM secara nasional, atau diatas dari rata-rata Nasional Badan POM, dengan nilai 1130.91 dengan kategori “Tidak dapat disimpulkan”.

e. Analisis penyebab keberhasilan/kegagalan atau peningkatan/penurunan kinerja serta alternatif solusi yang telah dilakukan

Faktor pendukung ketercapaian kinerja dan alternatif solusi

Faktor pendukung :

- koordinasi lintas sektor, melalui: Penandatanganan perjanjian kerjasama/MoU antara Balai Besar POM di Makassar dengan lintas sektor terkait (Bea cukai, Kepolisian dan Kejaksaan)



- Meningkatnya kompetensi PPNS dalam menyelesaikan berkas perkara.
- Hubungan kerjasama antara penyidik Balai Besar POM dengan jaksa penuntut umum sehingga perkara dapat diselesaikan sampai tahap 2.
- Adanya UU Cipta Kerja yang mengubah unsur-unsur pelanggaran tindak pidana pada UU Kesehatan dan UU Pangan yang dulunya Sediaan farmasi dan Pangan harus memiliki izin edar dan dengan adanya UU Cipta Kerja berubah harus memiliki Perizinan Berusaha
- SKEP PPNS belum memiliki kewenangan terhadap UU Cipta Kerja
- Informasi pengiriman Paket obat dari Direktorat Intelejen Badan POM yang segera ditindaklanjuti oleh PPNS BBPOM di Makassar, sehingga menjadi berkas perkara.
- Pihak Expedisi yang dipakai oleh pengirim paket sangat kooperatif dengan BBPOM di Makassar, sehingga sangat membantu tertangkapnya penerima paket obat.
- Mempelajari berkas-berkas sebelumnya yang berkaitan dengan paket obat-obat tertentu terutama dalam hal pemenuhan pasal.
- Sebagian besar Tersangka kooperatif sehingga tahap II dapat dilaksanakan dengan baik.
- Kerjasama Tim Yang Solid
- Koordinasi dengan lintas Sektor baik itu CJS dan Asperindo

Alternatif Solusi :

- Koordinasi yang secara kontinu dan berkelanjutan dengan lintas sektor terkait, utamanya dengan kepolisian Daerah Sulawesi Selatan dan kejaksaan
- Perkuatan kompetensi SDM Bidang Penindakan
- Pada UU No. 36 Tahun 2019 tentang Kesehatan, PPNS tidak mempunyai kewenangan pengeledahan, sehingga sehingga BBPOM Makassar harus bekerja sama dengan korwas PPNS Polda Sulawesi-Selatan untuk melakukan pengeledahan. Hal tersebut dapat mengakibatkan pengembangan perkara tidak maksimal.
- Meningkatkan koordinasi dengan lintas sektor baik itu CJS maupun Asperindo dalam hal pengawasan obat dan makanan
- Tetap terus menjaga kerjasama dan kekompakan Tim untuk melindungi masyarakat dari obat dan makanan yang beresiko terhadap kesehatan
- Meningkatkan sinergi pemerintah pusat dan daerah

f. Analisis Analisis program/kegiatan yang menunjang keberhasilan ataupun kegagalan pencapaian kinerja

- Meningkatkan komunikasi dengan kelompok substansi Infokom dan kelompok substansi Pemeriksaan (pihak internal) BBPOM di Makassar terkait informasi awal adanya dugaan tindak pidana di bidang obat dan makanan.
- Memperdalam investigasi sehingga mendapatkan data dan fakta lapangan yang memperkuat dan menunjang dalam proses penindakan, penyidikan dan pemberkasan.



- Melakukan pengawasan daring / patroli siber untuk mengawasi dan menindaklanjuti penjualan obat dan makanan secara online yang tidak memenuhi syarat dan mengandung bahan berbahaya.
- Meningkatkan kompetensi PPNS BBPOM di Makassar.
- Memperkuat kerjasama dan koordinasi dengan Criminal Justice System sehingga upaya pemberantasan kejahatan obat dan makanan dapat tertangani dengan lebih baik.
- Menjalin hubungan yang kontinyu dan berkelanjutan dengan informan yang berperan dalam menginformasikan adanya pelanggaran di bidang obat dan makanan.
- Meningkatkan koordinasi dengan Kepolisian dan Kejaksaan dalam melakukan proses pemberkasan perkara.
- Memperdalam investigasi sehingga mendapatkan data dan fakta lapangan untuk memperkuat dan menunjang dalam proses penindakan
- Melakukan pengawasan daring /Patrolicyber untuk mengawasi dan menindaklanjuti peredaran obat dan makanan secara online
- Meningkatkan kompetensi PPNS BBPOM di Makassar

g. Efisiensi atas penggunaan Sumber daya dalam mencapai kinerja

Efisiensi adalah kemampuan suatu kegiatan untuk menggunakan input yang lebih sedikit namun menghasilkan output yang sama atau lebih besar atau dengan kata lain, bahwa persentase capaian output sama atau lebih tinggi dari capaian input.

Tingkat efisiensi (TE) indikator Persentase keberhasilan penindakan kejahatan di bidang Obat dan Makanan diukur dengan membandingkan indeks efisiensi (IE) terhadap standar efisiensi (SE). Indeks efisiensi (IE) diperoleh dengan membagi % capaian output dengan % capaian input, dan standar efisiensi (SE) adalah 1

Indikator Persentase keberhasilan penindakan kejahatan di bidang Obat dan Makanan kategori efisien dengan tingkat efisiensi (0,04) hal ini disebabkan realisasi kinerja indikator ini ini 102,65 % sedangkan realisasi anggarannya mencapai 98,58 %.

Tabel 3.39. Pengukuran Tingkat Efisiensi Indikator Persentase keberhasilan penindakan kejahatan di bidang Obat dan Makanan ahaya triwulan II tahun 2022

Output (indicator)	Total Target (Rp)	Total Capaian (Rp)	Input (Anggaran)	IE	TE	Kategori
102,65	725.355.000	715.067.743	98,58	1,04	0,04	Efisien

h. Upaya perbaikan dan penyempurnaan kinerja kedepan (Rekomendasi perbaikan kinerja)

Sebagai upaya perbaikan Persentase keberhasilan penindakan kejahatan di bidang Obat dan Makanan akan melakukan berbagai upaya sebagai berikut :

1. Koordinasi dengan Korwas PPNS Polda Sulawesi Selatan semakin baik.



2. Koordinasi dengan pihak kejaksaan yang semakin baik, sehingga banyak perkara yang menjadi P-21 (Pemberitahuan bahwa Hasil Penyidikan sudah Lengkap) tanpa melalui P-19 (Pengembalian Berkas Perkara untuk Dilengkapi) dan perkara yang carry over juga langsung P21 dan bisa dilanjutkan ke tahap II.
3. Meningkatkan dan memelihara hubungan kerjasama yang sudah terjalin baik dengan pihak-pihak yang berperan dalam upaya penyelidikan dan penyidikan adanya pelanggaran di bidang obat dan makanan, antara lain dengan pihak Asperindo (Asosiasi Perusahaan Nasional Pengiriman dan Pengantaran Barang Indonesia), yaitu dengan perusahaan jasa ekspedisi.
4. Meningkatkan kerjasama dengan lintas sektor pemerintah terkait dalam hal operasi bersama terkait penertiban Obat dan makanan ilegal yang selama ini sudah terjalin antara lain dengan adanya Satgas Pemberantasan Obat dan Makanan Ilegal, yang anggotanya dari berbagai lintas sektor antara lain Kejaksaan Tinggi Makassar, BNNP Makassar, Disperindag Provinsi Sulawesi Selatan, IAI (Ikatan Apoteker Indonesia) Sulawesi Selatan, Dinas Kesehatan Provinsi Sulawesi Selatan, Dinas dan Kantor KPPBC Tipe Madya Pabean B Makassar.
5. Koordinasi dengan CJS yang semakin baik
6. Meningkatkan dan memelihara hubungan kerjasama yang sudah terjalin baik dengan pihak-pihak yang berperan dalam upaya penegakan hukum di bidang obat dan makanan

Sasaran 8

Terwujudnya tatakelola pemerintahan BBPOM di Makassar yang optimal



Birokrasi
Bersih &
Melayani

1. Indeks RB BBPOM di Makassar

Indeks Kepuasan Masyarakat adalah tolok ukur untuk menilai kualitas pelayanan yang diberikan oleh penyelenggara pelayanan publik kepada penerima layanan publik yang diperoleh dari hasil survei Kepuasan Masyarakat.

Birokrasi
Bersih &
Melayani



Acuan

Peraturan Menteri Pendayagunaan Aparatur Negara Nomor 10 tahun 2019 Tentang Pedoman Pembangunan Zona Integritas Menuju Wilayah Bebas dari Korupsi dan Wilayah Birokrasi Bersih dan Melayani di Lingkungan Instansi Pemerintah

Berdasarkan PermenPANRB Nomor 10 Tahun 2019 tentang Perubahan Atas PermenPANRB Nomor 52 Tahun 2014 tentang Pedoman Pembangunan Zona Integritas Menuju Wilayah Bebas dari Korupsi dan Wilayah Birokrasi Bersih dan Melayani di

Lingkungan Instansi Pemerintah, Inspektorat Utama selaku Tim Penilai Internal (TPI) melakukan penilaian pembangunan ZI menuju WBK/WBBM pada Satker/Unit Kerja dan BB/BPOM.

- a. Zona Integritas (ZI) adalah predikat yang diberikan kepada instansi pemerintah yang pimpinan dan jajarannya mempunyai komitmen untuk mewujudkan WBK/WBBM melalui reformasi birokrasi, khususnya dalam hal pencegahan korupsi dan peningkatan kualitas pelayanan publik.
- b. Menuju Wilayah Bebas dari Korupsi yang selanjutnya disingkat Menuju WBK adalah predikat yang diberikan kepada suatu satker/unit kerja dan BB/BPOM yang memenuhi sebagian besar manajemen perubahan, penataan tatalaksana, penataan sistem manajemen SDM, penguatan pengawasan, dan penguatan akuntabilitas kinerja.
- c. Menuju Wilayah Birokrasi Bersih dan Melayani yang selanjutnya disingkat Menuju WBBM adalah predikat yang diberikan kepada suatu satker/unit kerja dan BB/BPOM yang memenuhi sebagian besar manajemen perubahan, penataan tatalaksana, penataan sistem manajemen SDM, penguatan pengawasan, penguatan akuntabilitas kinerja, dan penguatan kualitas pelayanan publik.

Tabel rincian bobot komponen pengungkit penilaian satker/unit kerja dan BB/BPOM Berpredikat Menuju WBK/Menuju WBBM.

Tabel 3.47

Rincian bobot komponen pengungkit penilaian satker/unit kerja dan BB/BPOM Berpredikat Menuju WBK/Menuju WBBM :



No	Komponen Pengungkit	Bobot (60%)
1	Manajemen Perubahan	5%
2	Penataan Tatalaksana	5%
3	Penataan Sistem Manajemen SDM	15%
4	Penguatan Akuntabilitas Kinerja	10%
5	Penguatan Pengawasan	15%
6	Penguatan Kualitas Pelayanan Publik	10%

Tabel 3.48

Rincian bobot indikator hasil satker/unit kerja dan BB/BPOM Berpredikat Menuju WBK/Menuju WBBM:

No	Komponen Pengungkit	Bobot (40%)
1	Terwujudnya Pemerintahan yang Bersih dan Bebas KKN	20%
2	Terwujudnya Peningkatan Kualitas Pelayanan Publik kepada Masyarakat	20%

Tabel 3.92

Target Kinerja Indikator Indeks RB BBPOM di Makassar Tahun 2020

Indikator	Target 2021	Realisasi	Capaian	Kriteria
Indeks RB BBPOM di Makassar	-	-	-	-

Berdasarkan tabel di atas dapat dilihat Pada triwulan II tahun 2022, target dan capaian dihitung tahunan untuk indikator Indeks RB BBPOM di Makassar .



2. Nilai AKIP BBPOM di Makassar

Nilai Hasil Evaluasi Akuntabilitas Kinerja Instansi Pemerintah adalah nilai hasil dari penilaian/evaluasi yang dilakukan oleh Kementerian Pendayagunaan Aparatur Negara dan Reformasi Birokrasi (KemenPAN dan RB) atas Sistem Akuntabilitas Kinerja Instansi Pemerintah yang dilakukan oleh setiap Kementerian/Lembaga (K/L).

Komponen

1. Perencanaan Kinerja
2. Pengukuran Kinerja
3. Pelaporan Kinerja
4. Evaluasi Kinerja
5. Capaian Kinerja

Capaian indikator Nilai AKIP BBPOM di Makassar diperoleh berdasarkan hasil penilaian oleh Inspektorat Badan POM Pusat dengan menggunakan Lembar Kerja Elektronik terhadap dokumen Laporan Akuntabilitas Kinerja Balai Besar POM tahun n-1.

Penilaian AKIP terdiri dari 5 komponen penilaian, antara lain:

1. Perencanaan Kinerja (30%) meliputi aspek:

- Rencana Strategis (10%), meliputi: Pemenuhan Renstra (2%), Kualitas Renstra (5%) dan Implementasi Renstra (3%)
- Perencanaan Kinerja Tahunan (20%), meliputi Pemenuhan RKT (4%), Kualitas RKT (10%) dan Implementasi RKT (6%).

2. Pengukuran Kinerja (25%), meliputi aspek:

- a. Pemenuhan pengukuran (5%)
- b. Kualitas Pengukuran (12,5%)
- c. Implementasi pengukuran (7,5%)

3. Pelaporan Kinerja (15%), meliputi aspek:

- a. Pemenuhan pelaporan (3%)
- b. Kualitas pelaporan (7,5%)




- c. Pemanfaatan pelaporan (4,5%)
- 4. Evaluasi Internal Kinerja (15%), meliputi aspek:
 - a. Pemenuhan evaluasi (2%);
 - b. Kualitas evaluasi (5%);
 - c. Pemanfaatan hasil evaluasi (3%).
- 5. Pencapaian Kinerja (20%), meliputi aspek:
 - a. Kinerja yang dilaporkan (output) (5%);
 - b. Kinerja yang dilaporkan (outcome) (10%);
 - c. Kinerja tahun berjalan (benchmark) (5%).

Berdasarkan tabel di atas dapat dilihat triwulan II Pada tahun 2022, target dan capaian dihitung tahunan untuk indikator Indeks RB BBPOM di Makassar .

Tabel 3.98



Target Kinerja Indikator Nilai AKIP BBPOM di Makassar Triwulan II tahun 2022

Indikator	Target	Realisasi	Capaian	Kriteria
Nilai AKIP BBPOM di Makassar	-	-	-	-



Sasaran 9

Terwujudnya SDM BBPOM di Makassar yang berkinerja optimal





1. Indeks Profesionalitas ASN BBPOM di Makassar

Indeks Profesionalitas ASN adalah ukuran statistik yang menggambarkan kualitas ASN berdasarkan kesesuaian kualifikasi, kompetensi, kinerja, dan kedisiplinan pegawai ASN dalam melaksanakan tugas jabatan



Akuan

Peraturan Menteri Pendayagunaan Aparatur Negara Nomor 38 tahun 2018 Tentang Pengukuran Indeks Profesionalitas Aparatur Sipil Negara

Indeks Profesionalitas ASN adalah ukuran statistik yang menggambarkan kualitas ASN berdasarkan kesesuaian kualifikasi, kompetensi, kinerja, dan kedisiplinan pegawai ASN dalam melaksanakan tugas jabatan.

Indeks Profesionalitas ASN diukur berdasarkan Permen PANRB 38/2018 tentang Pengukuran Indeks Profesionalitas ASN.

Indeks Profesionalitas ASN diukur dengan menggunakan 4 (empat) dimensi, yaitu:

1. Kualifikasi : diukur dari indikator riwayat pendidikan formal terakhir yang telah dicapai
2. Kompetensi : diukur dari indikator riwayat pengembangan kompetensi yang telah dilaksanakan
3. Kinerja : diukur dari indikator penilaian prestasi kerja PNS
4. Disiplin : diukur dari indikator riwayat penjatuhan hukuman disiplin yang pernah dialami

Form Survei dian survei disiapkan oleh Biro Umum dan SDM

Menggunakan form survei sesuai Permen PAN dan RB No 38 Tahun 2018 kepada seluruh pegawai (ASN) di UPT

Bobot penilaian dimensi Indeks Profesionalitas ASN terdiri atas :

- a. kualifikasi memiliki bobot 25 % (dua puluh lima persen);
- b. kompetensi memiliki bobot 40 % (empat puluh persen);
- c. kinerja memiliki bobot 30 % (empat puluh persen); dan
- d. disiplin memiliki bobot 5 % (lima persen).

Berdasarkan hasil perhitungan Indeks Profesionalitas ASN, dilakukan pengkategorian tingkat Profesionalitas ASN sebagai berikut :

- a. Nilai 91 - 100 (Sembilan puluh satu- seratus) berkategori Sangat Tinggi;
- b. Nilai 81 - 90 (delapan puluh satu-sembilan puluh) berkategori Tinggi;
- c. Nilai 71 - 80 (tujuh puluh satu- delapan puluh) berkategori Sedang;
- d. Nilai 61 - 70 (enam puluh satu-tujuh puluh) berkategori Rendah; dan
- e. Nilai 0 – 60 (nol-enam puluh) berkategori Sangat Rendah. Menggunakan form survei sesuai Permen PAN dan RB No 38 Tahun 2018 kepada seluruh pegawai (ASN) di UPT

Bobot penilaian dimensi Indeks Profesionalitas ASN terdiri atas :

- a. kualifikasi memiliki bobot 25 % (dua puluh lima persen);
- b. kompetensi memiliki bobot 40 % (empat puluh persen);
- c. kinerja memiliki bobot 30 % (empat puluh persen); dan
- d. disiplin memiliki bobot 5 % (lima persen).

Berdasarkan hasil perhitungan Indeks Profesionalitas ASN, dilakukan pengkategorian tingkat Profesionalitas ASN sebagai berikut :



- a. Nilai 91 - 100 (Sembilan puluh satu- seratus) berkategori Sangat Tinggi;
- b. Nilai 81 - 90 (delapan puluh satu-sembilan puluh) berkategori Tinggi;
- c. Nilai 71 - 80 (tujuh puluh satu- delapan puluh) berkategori Sedang;
- d. Nilai 61 - 70 (enam puluh satu-tujuh puluh) berkategori Rendah; dan
- e. Nilai 0 – 60 (nol-enam puluh) berkategori Sangat Rendah.

Target indicator Indeks Profesionalitas ASN pada triwulan II Tahun 2021 belum ada penilaian, dimana target akhir Tahun 2022 adalah 76

Tabel 3.102

Target Kinerja Indikator Indeks Profesionalitas ASN BBPOM di Makassar Tahun 2022

Indikator	Target	Realisasi	Capaian	Kriteria
Indeks Profesionalitas ASN BBPOM di Makassar	76	-	-	-

Sasaran 10

Menguatnya laboratorium, pengelolaan data dan informasi pengawasan obat dan makanan



1. Persentase pemenuhan laboratorium pengujian Obat dan Makanan sesuai standar GLP

Persentase pemenuhan laboratorium pengujian Obat dan Makanan sesuai standar GLP diperoleh dari nilai asesment Pusat Pengembangan Pengujian Obat dan Makanan Nasional.



Acuan

Perhitungan Diperoleh dari Nilai Asesmen Pusat Pengembangan Pengujian Obat dan Makanan Nasional

Kriteria yang digunakan adalah:

2,26 – 3 : Optimal

1,51 – 2,25 : Cukup

0,76 – 1,5 : Kurang Optimal

0 – 0,75 : Sangat Kurang

Yang maksud dengan pemenuhan terhadap standar GLP adalah upaya Lab pengujian UPT untuk memenuhi Standar *Good Laboratory Practice* (GLP) yang meliputi parameter Standar Ruang Lingkup, Standar Alat Laboratorium, dan Standar Kompetensi personel laboratorium. Penilaian pemenuhan terhadap masing-masing parameter dilakukan oleh Pusat Pengembangan Pengujian Obat dan Makanan Nasional. Batas nilai minimal GLP adalah 70% dengan ketentuan sebagai berikut:

1. Standar Ruang Lingkup > 65,
2. Standar Kompetensi personel laboratorium > 75,
3. Standar Alat Laboratorium > 70.

Triwulan II tahun 2022 belum ada target untuk indicator ini

Tabel 3.106

Target Kinerja Indikator Persentase pemenuhan laboratorium pengujian Obat dan Makanan sesuai standar GLP Triwulan II tahun 2022

Indikator	Target	Realisasi	Capaian	Kriteria
Persentase pemenuhan laboratorium pengujian Obat dan Makanan sesuai standar GLP	76	-	-	-



Indeks pengelolaan data dan informasi BBPOM di Makassar yang optimal

BCC adalah suatu lokasi/tempat yang dilengkapi dengan kumpulan data untuk diolah dan dianalisa sebagai dasar dalam membuat kebijakan pengawasan obat dan makanan, selain itu juga memonitor dan mengevaluasi kinerja pengawasan obat dan makanan oleh pimpinan

Acuan

Perhitungan Diperoleh dari Nilai Asesmen Pusat Data dan Informasi Nasional

Kriteria yang digunakan adalah:

- 2,26 – 3 : Optimal**
- 1,51 – 2,25 : Cukup**
- 0,76 – 1,5 : Kurang Optimal**
- 0 – 0,75 : Sangat Kurang**

Komponen pengelolaan data dan informasi UPT mencakup komponen:

- 1) Indeks data dan informasi yang telah dimutakhirkan di BCC
 - a. Data dan informasi yang dimaksud adalah data kinerja yang terintegrasi ke dalam sistem BCC yang digunakan dalam mendukung bisnis proses unit kerja dan pengambilan keputusan strategis oleh pimpinan BPOM.
 - b. Yang dimaksud dimutakhirkan adalah data dan informasi yang terintegrasi dimutakhirkan sesuai dengan waktu yang ditentukan.
 - c. BCC adalah suatu lokasi/tempat yang dilengkapi dengan kumpulan data untuk diolah dan dianalisa sebagai dasar dalam membuat kebijakan pengawasan makanan dan minuman, selain itu juga memonitor dan mengevaluasi kinerja pengawasan makanan dan minuman oleh pimpinan
 - d. Tujuan penetapan indikator ini adalah untuk menjamin data dan informasi yang ada selalu update pada saat digunakan sehingga keputusan yang diambil tepat sasaran.
 - e. Terdapat data dan informasi dalam sistem BCC yang harus dimutakhirkan secara berkala oleh unit penyedia data. Data dan informasi yang harus dimutakhirkan sebagai berikut:



- a. UPT : SIPT, SPIMKer Data Keracunan
 - b. Unit kerja pusat sesuai data kinerja masing-masing (terlampir)
- 2) Indeks pemanfaatan sistem informasi BPOM, mencakup sistem informasi yang digunakan/diimplementasikan dalam pelaksanaan bisnis proses di masing-masing unit kerja mencakup:
- a. Balai : email, sharing folder, dashboard BCC, Berita Aktual pada Subsite Balai
 - b. Pusat : email dan dashboard BCC

Pemanfaatan email yang dimaksud adalah pemanfaatan oleh unit kerja, bidang/bagian/subdit maupun individu.

a. **Perbandingan Target dan Realisasi Triwulan II tahun 2022**

Pada triwulan II tahun 2022 telah diperoleh nilai Indeks pengelolaan data dan informasi BBPOM di Makassar yang optimal dari Pusat Data dan Informasi Nasional sebesar 1,62. Indeks pengelolaan data dan informasi BBPOM di Makassar belum mencapai target dengan capaian 81,00 dengan kriteria Cukup.

Tabel 3.111

Target Kinerja Indikator Indeks pengelolaan data dan informasi UPT yang optimal triwulan IIV Triwulan II tahun 2022

Indikator	Target	Realisasi	Capaian	Kriteria
Indeks pengelolaan data dan informasi UPT yang optimal	2	1,62	81,00	Cukup

b. **Perbandingan Realisasi dan Capaian triwulan II tahun 2022 dengan triwulan II tahun 2022**

Tabel 3.112. Perbandingan realisasi dan capaian Indikator diperoleh nilai Indeks pengelolaan data dan informasi BBPOM di Makassar yang optimal triwulan II tahun 2022 dengan triwulan II tahun 2022

Indikator	Target	Realisasi	Capaian	Kriteria
Indeks pengelolaan data dan informasi UPT yang optimal				
Triwulan II tahun 2022	2	1,75	87,50	Cukup
Triwulan II tahun 2022	2	1,62	81,00	Cukup

Pada indikator Indeks pengelolaan data dan informasi UPT yang optimal BBPOM Makassar sesuai dengan hasil reviu Renstra dilakukan telaah terhadap target kinerja BBPOM di Makassar dengan menggunakan realisasi tahun 2020 sebagai baseline baru dalam penetapan/penyesuaian target kinerja triwulan II tahun 2022-2024, dimana realisasi tahun 2020 sebesar 1,75 dijadikan sebagai baseline baru dengan tetap menargetkan Indeks pengelolaan data dan informasi UPT yang optimal yaitu 2.



Perbandingan target capaian kinerja indikator Indeks pengelolaan data dan informasi UPT yang optimal BBPOM Makassar untuk triwulan II tahun 2022 dibandingkan tahun 2020. Triwulan II tahun 2022 berada pada angka 81,00 kategori “Baik” lebih rendah apabila dibandingkan tahun 2020 dengan nilai 87,50 kategori “Cukup”, penurunan target indikator Indeks pengelolaan data dan informasi UPT yang optimal triwulan II tahun 2022, yaitu sebesar 6,50 point.

c. Perbandingan Realisasi Kinerja triwulan II tahun 2022 dengan Target Renstra 2020-2024

Tabel 3.113. Perbandingan realisasi Indikator Indeks pengelolaan data dan informasi UPT yang optimal triwulan II tahun 2022 dengan target Renstra Tahun 2024

Indikator	Target 2021	Target 2024	Realisasi 2021	% Capaian	Kriteria
Indeks pengelolaan data dan informasi UPT yang optimal	2	3	1,62	54	Kurang

indikator Indeks pengelolaan data dan informasi UPT yang optimal triwulan II tahun 2022 **belum mencapai** target Renstra tahun 2024, dan capaian yang diperoleh kategori Kurang. Masih diperlukan upaya perbaikan secara berkesinambungan agar target Renstra tahun 2024 dapat lebih meningkat menjadi kategori Sangat Baik.

d. Perbandingan Perbandingan realisasi kinerja triwulan II tahun 2022 dengan realisasi IKU BPOM atau capaian nasional

Perbandingan Realisasi Kinerja Triwulan II tahun 2022 dengan target Nasional Triwulan II tahun 2022

Tabel 3.8. Perbandingan realisasi Indikator Indeks pengelolaan data dan informasi BBPOM di Makassar yang optimal Triwulan II tahun 2022 dengan target IKU Badan POM

Indikator	Target 2021	Target Nasional	Realisasi 2021	% Capaian	Indikator
Indeks pengelolaan data dan informasi BBPOM di Makassar yang optimal	100	-	100	-	-

Realisasi Indeks pengelolaan data dan informasi BBPOM di Makassar yang optimal triwulan II tahun 2022 BBPOM di Makassar **tidak dapat** dibandingkan dengan target IKU Badan POM secara nasional karena tidak diketahui Nilai target secara Nasional untuk indikator ini..



- e. Analisis penyebab keberhasilan/kegagalan atau peningkatan/penurunan kinerja serta alternatif solusi yang telah dilakukan

Faktor kendala /Pendukung ketercapaian kinerja

Beberapa hal yang mempengaruhi capaian Indeks pengelolaan data dan informasi BBPOM di Makassar kategori cukup antara lain:

- Sosialisasi, pemanfaatan, penggunaan dan pemutakhiran data dan informasi belum dilakukan AKSES secara berkala/ periodik dan berkelanjutan berupa data SIPT, SPIMKER dan Data KERACUNAN.
- Pelaksanaan kegiatan dalam bisnis proses, belum optimal mengimplementasikan pemanfaatan email corporate (oleh unit kerja, bidang/bagian, hingga ke individu), pemanfaatan sharing folder di seksi inspeksi, akses Dashboard BOC di level pimpinan yang harus rutin dibuka dan ditindaklanjuti, serta pemanfaatan subsite Balai untuk menayangkan berita aktual (oleh tim IT)

Alternatif Solusi

Ke depan agar hasil pengukuran Indeks pengelolaan data dan informasi BBPOM di Makassar semakin representatif, maka dilakukan langkah-langkah sebagai berikut :

- Sosialisasi berkala / periodik untuk pemutakhiran data dan informasi di SIPT, SPIMKER , dan Data Keracunan oleh Bidang terkait (Infokom, Inspeksi, Pengujian dan TU), didampingi oleh tim IT.
- Pemanfaatan data dan informasi melalui SIPT, SPIMKER dan Data Keracunan.
- Melakukan akses rutin, berkala/periodik untuk aplikasi SIPT, SPIMKER dan Data Keracunan. 4 Sosialisasi dan monev berkala/periodik oleh tim IT untuk: pemanfaatan email corporate terutama di level individu, bagian/bidang dan unit kerja; pemanfaatan sharing folder oleh seksi inspeksi; akses Dashboard BOC di level pimpinan; dan pemanfaatan berita aktual di subsite balai

- f. Analisis Analisis program/kegiatan yang menunjang keberhasilan ataupun kegagalan pencapaian kinerja

Upaya-upaya program/kegiatan untuk pencapaian indeks pengelolaan data dan informasi capaian kinerja di atas adalah :

- Konsistensi pemutakhiran data di SIPT, SPIMKER dan Data Keracunan belum optimal.
- Konsistensi akses berkala/periodik dan pemanfaatan email dan sharing folder belum optimal.
- Akses dashboard BOC belum rutin dan berkala.
- Pemanfaatan subsite balai untuk berita aktual belum optimal

Analisis yang akan menunjang keberhasilan:

1. Kerjasama seluruh pegawai untuk konsisten dalam pemanfaatan akses email corporate dan sharing folder.
2. informasi dari bidang terkait untuk kegiatan bidang dapat ditayangkan di berita aktual subsite balai, dengan berkoordinasi dengan tim IT.
3. Tim IT dan bidang terkait untuk saling berkoordinasi terkait pemutakhiran data berkala di SIPT, SPIMKER dan Data Keracunan

- j. Efisiensi atas penggunaan Sumber daya dalam mencapai kinerja



Efisiensi adalah kemampuan suatu kegiatan untuk menggunakan input yang lebih sedikit namun menghasilkan output yang sama atau lebih besar atau dengan kata lain, bahwa persentase capaian output sama atau lebih tinggi dari capaian input.

Tingkat efisiensi (TE) indikator Indeks pengelolaan data dan informasi BBPOM di Makassar yang optimal diukur dengan membandingkan indeks efisiensi (IE) terhadap standar efisiensi (SE). Indeks efisiensi (IE) diperoleh dengan membagi % capaian output dengan % capaian input, dan standar efisiensi (SE) adalah 1.

Indikator Indeks pengelolaan data dan informasi BBPOM di Makassar yang optimal kategori tidak efisien dengan tingkat efisiensi (-0,03) hal ini disebabkan realisasi kinerja indikator ini 81 % sedangkan realisasi anggarannya mencapai 99,46 %.

Tabel 3.39. Pengukuran Tingkat Efisiensi Indikator Indeks pengelolaan data dan informasi BBPOM di Makassar yang optimal triwulan II tahun 2022

Output (indicator)	Total Target (Rp)	Total Capaian (Rp)	Input (Anggaran)	IE	TE	Kategori
99,25	197.996.000	196.925.245	97,96	0,97	-0,03	Tidak Efisien

g. Tindak lanjut rekomendasi hasil evaluasi (internal maupun eksternal) sebelumnya

Sebagai upaya perbaikan Indeks pengelolaan data dan informasi BBPOM Makassar akan melakukan berbagai upaya sebagai berikut:

- Untuk mencapai target indeks pengelolaan data dan informasi perlu memperhatikan kriteria nilai ASESMEN dari PUSDATIN , yaitu
2,26 – 3 : Optimal
1,51 – 2,25 : Cukup
0,76 – 1,5 : Kurang Optimal
0 – 0,75 : Sangat Kurang;
serta memperhatikan hal-hal yang dapat meningkatkan penilaian asesmen pengelolaan data baik pemutakhiran maupun pemanfaatan
- Memastikan pegawai untuk memanfaatkan email corporate sebagai wadah pertukaran informasi dalam rangka pemenuhan nilai indeks pengelolaan data dan informasi
- Mengoptimalkan pemanfaatan sharing folder dalam melakukan pengawasan obat dan makanan
- Memastikan pemanfaatan aplikasi BOC lebih optimal dan rutin secara berkala



Birokrasi
Bersih &
Melayani

Sasaran 11

Terkelolanya Keuangan BBPOM di Makassar secara Akuntabel



1. Nilai Kinerja Anggaran BBPOM di Makassar

Nilai Kinerja Anggaran adalah merupakan penilaian terhadap kinerja anggaran Satker/ UPT yang diperoleh dari nilai Indikator Kinerja Pelaksanaan Anggaran (IKPA) dan Nilai Evaluasi Kinerja Anggaran (EKA).

Acuan

Hasil perhitungan diperoleh dari penjumlahan nilai (EKA) bobot 60 % dengan Nilai (IKPA) bobot 40 %

- a. Nilai Kinerja Anggaran adalah merupakan penilaian terhadap kinerja anggaran Satker/ UPT yang diperoleh dari nilai Indikator Kinerja Pelaksanaan Anggaran (IKPA) dan Nilai Evaluasi Kinerja Anggaran (EKA).
- b. Nilai Indikator Kinerja Pelaksanaan Anggaran (IKPA) merupakan ukuran evaluasi kinerja pelaksanaan anggaran yang memuat 13 indikator dan mencerminkan aspek kesesuaian perencanaan dan pelaksanaan anggaran, kepatuhan pada regulasi, serta efektifitas dan efisiensi pelaksanaan kegiatan.
- c. 13 indikator pembentuk Indikator Kinerja Pelaksanaan Anggaran (IKPA), antara lain:
 - a. Revisi DIPA
 - b. Deviasi Halaman III DIPA
 - c. Pengelolaan UP
 - d. Rekon LPJ Bendahara
 - e. Data Kontrak



- f. Penyelesaian Tagihan
- g. Penyerapan Anggaran
- h. Retur SP2D
- i. Perencanaan Kas (Renkas)
- j. Pengembalian/Kesalahan SPM
- k. Dispensasi Penyampaian SPM
- l. Pagu Minus
- m. Konfirmasi Capaian Output

a. Perbandingan Target dan Realisasi Triwulan II tahun 2022

Capaian Nilai Kinerja Anggaran BBPOM di Makassar Triwulan II tahun 2022 adalah 94,82 % dengan realisasi sebesar 94,82 %, dibawah dari target yang telah diperjanjikan sebesar 95,80 dengan kriteria Baik

Tabel 3.54

Capaian Kinerja Indikator Nilai Kinerja Anggaran BBPOM di Makassar triwulan II tahun 2022

Indikator Kinerja	Target	Realisasi	% Capaian	Kriteria
Nilai Kinerja Anggaran BBPOM di Makassar	25	48,22	120	Tidak dapat disimpulkan

Hasil perhitungan diperoleh dari penjumlahan nilai Evaluasi Kinerja Anggaran (EKA) dengan bobot 60 % dengan Nilai Indikator Kinerja Pelaksanaan Anggaran (IKPA) dengan bobot 40 %

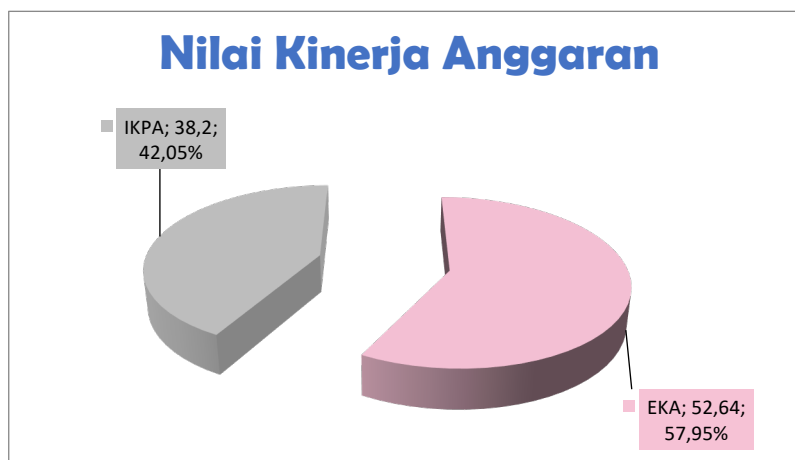
Tabel 3.55

Jumlah Nilai Kinerja Anggaran BBPOM di Makassar triwulan II tahun 2022

Nilai Kinerja Anggaran	Nilai	Bobot	Hasil
EKA	50,68	60%	30,40
IKPA	94,69	40%	37,87
Total		100%	68,28

Jumlah Nilai Kinerja Anggaran BBPOM di Makassar triwulan II tahun 2022 sebesar 68,28 terdiri atas :

- Nilai Evaluasi Kinerja Anggaran (EKA) dengan bobot 60 % = 30,40
- Nilai Indikator Kinerja Pelaksanaan Anggaran (IKPA) dengan bobot 40 % = 37,87



Gambar 3.36

Nilai Kinerja Anggaran pada Triwulan II tahun 2022

a. Nilai Indikator Kinerja Pelaksanaan Anggaran (IKPA)

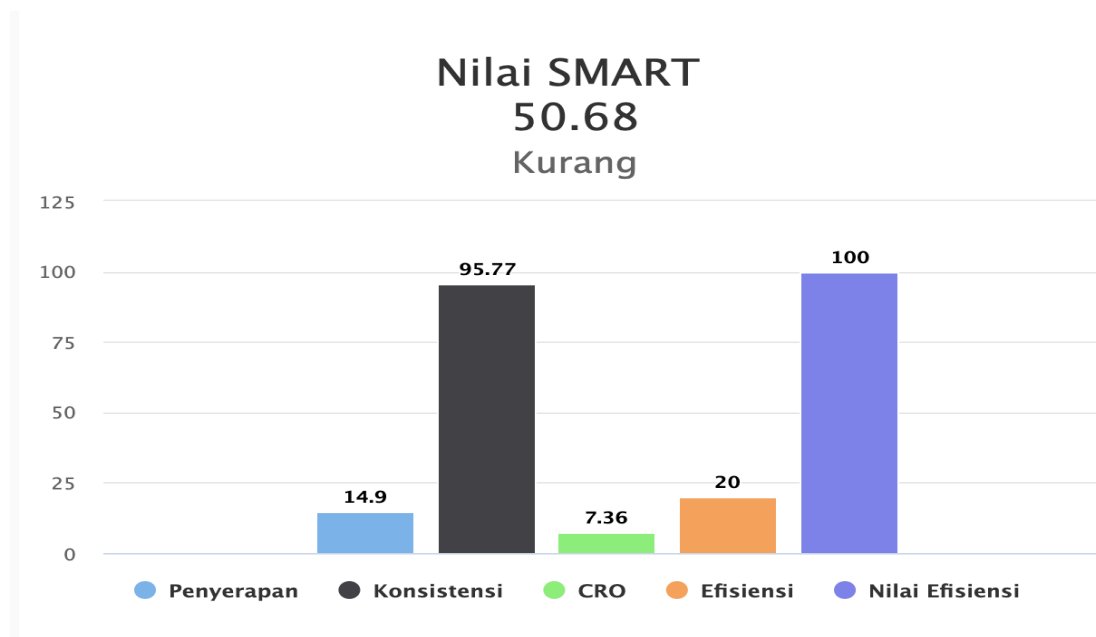
Nilai IKPA merupakan ukuran evaluasi kinerja pelaksanaan anggaran yang memuat 13 indikator dan mencerminkan aspek kesesuaian perencanaan dan pelaksanaan anggaran, kepatuhan pada regulasi, serta efektifitas dan efisiensi pelaksanaan kegiatan. 13 indikator pembentuk IKPA, antara lain :

revisi DIPA, deviasi halaman III DIPA, pengelolaan UP, rekon LPJ bendahara, data kontrak, penyelesaian tagihan, penyerapan anggaran, retur SP2D, perencanaan kas (Renkas), pengembalian/kesalahan SPM, dispensasi penyampaian SPM, pagu minus, konfirmasi capaian *output*.

Penilaian Indikator Kinerja Pelaksanaan Anggaran (IKPA) triwulan II tahun 2022 pada Aplikasi OM-SPAN sebesar 95,50

b. Nilai Evaluasi Kinerja Anggaran (EKA)

Nilai EKA merupakan ukuran evaluasi kinerja pelaksanaan anggaran yang memuat 4 indikator yaitu Realisasi anggaran, Konsistensi RPD awal, Konsistensi RPD akhir, Capaian keluaran kegiatan, Efisiensi.



Gambar 3.37
Dashboard BBPOM Makassar Monev DJA Triwulan II tahun 2022

Nilai Evaluasi Kinerja Anggaran (EKA) BBPOM di Makassar triwulan II tahun 2022 yaitu pada angka 53,70

b. Perbandingan Realisasi dan Capaian triwulan II tahun 2022 dengan tahun sebelumnya.

Pada tahun 2019 belum terdapat indikator nilai kinerja anggaran, namun hasil penilaian nilai kinerja anggaran telah ada setiap tahun, sehingga realisasi kinerja dapat dibandingkan, sedangkan capaian kinerja tidak dapat dibandingkan karena belum ada target pada tahun 2019. Terjadi penurunan nilai kinerja anggaran dari tahun 2019 dibandingkan tahun 2020 dan 2021. Pada triwulan II tahun 2022 penyerapan anggaran sangat tinggi hingga 99,95%, akibatnya nilai efisiensi sangat kecil, sehingga menurunkan nilai kinerja anggaran.

Tabel 3.57. Perbandingan realisasi dan capaian Indikator Nilai Kinerja Anggaran BBPOM di Makassar triwulan II tahun 2022 dengan tahun 2020

Indikator	Target	Realisasi	Capaian	Kriteria
Nilai Kinerja Anggaran				
Tahun 2020	93	93,07	100,08	Baik
Triwulan II tahun 2022	95	90,84	94,82	Baik

Terjadi perubahan target untuk indikator Nilai Kinerja Anggaran Balai Besar POM di Makassar sesuai dengan hasil reviu Renstra dilakukan penyesuaian terhadap target kinerja BBPOM di Makassar dengan menggunakan realisasi tahun 2020 sebagai baseline baru dalam penetapan/penyesuaian target kinerja triwulan II tahun 2022-2024, dimana realisasi tahun



2020 sebesar 93,07 dijadikan sebagai baseline baru dengan perubahan target triwulan II tahun 2022 dari 94,00 menjadi 95,80.

Perbandingan target capaian kinerja indikator Nilai Kinerja Anggaran Balai Besar POM di Makassar untuk triwulan II tahun 2022 dibandingkan tahun 2020. Triwulan II tahun 2022 berada pada angka 94,82 kategori “Baik” lebih rendah apabila dibandingkan tahun 2020 dengan nilai 100,08 kategori “Baik”. Terdapat penurunan realisasi Nilai Kinerja Anggaran Balai Besar POM di Makassar sebesar 2,23 point

c. Perbandingan Realisasi Kinerja triwulan II tahun 2022 dengan Target Renstra 2020-2024

Tabel 3.58. Perbandingan realisasi Indikator Nilai Kinerja Anggaran Triwulan II tahun 2022 dengan target Renstra Tahun 2024

Indikator	Target 2021	Target 2024	Realisasi 2021	% Capaian	Kriteria
Nilai Kinerja Anggaran	95	96,5	94,82	98,25	Baik

indikator indikator Nilai Kinerja Anggaran triwulan II tahun 2022 **belum mencapai** target Renstra tahun 2024, dan capaian yang diperoleh kategori Baik. Masih diperlukan upaya perbaikan secara berkesinambungan agar target Renstra tahun 2024 dapat lebih meningkat menjadi kategori Sangat Baik.

d. Perbandingan Perbandingan realisasi kinerja triwulan II tahun 2022 dengan realisasi kinerja IKU BPOM atau capaian nasional

Perbandingan Realisasi Kinerja Triwulan II tahun 2022 dengan target Nasional Triwulan II tahun 2022

Tabel 3.8. Perbandingan realisasi Indikator Nilai Kinerja Anggaran Balai Besar POM di Makassar Triwulan II tahun 2022 dengan target IKU Badan POM

Indikator	Target 2021	Target Nasional	Realisasi 2021	% Capaian	Indikator
Nilai Kinerja Anggaran Balai Besar POM di Makassar	95	93,00	90,84	97,67	Baik

Realisasi Nilai Kinerja Anggaran Balai Besar POM di Makassar triwulan II tahun 2022 BBPOM di Makassar **telah mencapai** target IKU Badan POM secara nasional, atau diatas dari rata-rata Nasional Badan POM, dengan nilai 100 dengan kategori “baik”.

e. Analisis penyebab keberhasilan/kegagalan atau peningkatan/penurunan kinerja serta alternatif solusi yang telah dilakukan

Faktor Pendukung ketercapaian kinerja

Faktor penyebab tidak tercapainya indicator Nilai Kinerja Anggaran BBPOM di Makassar disebabkan oleh :



- Nilai Evaluasi Kinerja Anggaran (EKA) BBPOM di Makassar Triwulan II tahun 2022 sebesar 87,73
ukuran evaluasi kinerja pelaksanaan anggaran yang memuat 5 indikator yaitu
Realisasi anggaran = 99,11
Konsistensi RPD = 99,76
Capaian keluaran kegiatan = 100
Efisiensi = 3,02
Nilai Efisiensi = 57,56

Terhadap 5 indikator pada penilaian Nilai Kinerja Anggaran dengan total nilai 87,73 yaitu variabel Capaian Realisasi Output hasilnya berada pada nilai 100 dimana dari 5 variabel pembentuk Nilai Kinerja Anggaran variabel CRO yang memiliki bobot paling tinggi yaitu 43,5 % serta variabel penyerapan anggaran yang merupakan persentase realisasi anggaran dibandingkan dengan total alokasi anggaran pada DIPA Petikan dengan capaian 99,11 telah berada diatas target rata-rata nasional untuk Triwulan II tahun 2022..

Selanjutnya yaitu untuk variabel konsistensi capaiannya cukup tinggi yaitu 99,76 dan variabel Efisiensi dengan capaian 57,56 %

- Nilai IKPA dengan total nilai 95,50 dengan 13 indikator terdapat capaian yang masih kurang optimal yaitu antara lain : Deviasi Halaman III DIPA = 69,40, Pengelolaan UP dan TUP 95, penyerapan anggaran 87,88, Retur SP2D 99,53 dan kesalahan SPM = 90

Total Nilai Kinerja Anggaran 90,84 yang diperoleh dari Nilai EKA bobot 60 % = 87,73 dan Nilai IKPA bobot 40 % = 95,50, dimana target IKU ini pada TW IV adalah 95,80, target tidak tercapai dengan persentase capaian 94,82 (Berada pada kategori Baik)

Penyerapan anggaran BBPOM di Makassar pada triwulan II tahun 2022 sebesar Rp 42.780.472.985,- (99,11 %) terhadap pagu anggaran sebesar Rp.43.164.452.000,- dan masih dibawah dari rata-rata Nasional Badan POM sebesar 99,15 dan diatas dari Rata-rata Nasional 96,11

Upaya-upaya perbaikan/rencana tindak lanjut yang akan dilakukan dalam meningkatkan/ mempertahankan capaian Nilai Kinerja Anggaran BBPOM di Makassar adalah :

- Menyusun secara teliti dan realistis dan mematuhi Rencana Penarikan Dana (RPD) sehingga meminimalkan deviasi RPD pada halaman III DIPA serta meningkatkan capaian output kegiatan BBPOM di Makassar.
- Melakukan refocusing kegiatan dan realokasi anggaran untuk kegiatan-Prioritas Nasional serta Penanganan pandemi akibat Covid-19
- Meningkatkan serapan anggaran melalui monitoring kegiatan dan anggaran secara lebih intens;
- Pejabat serta pengelola keuangan lebih teliti dalam menguji tagihan dan melaksanakan pembayaran belanja untuk meminimalkan pengembalian/kesalahan SPM atau retur SP2D;
- Melakukan ralat dokumen realisasi belanja (SPM) sebagai akibat adanya kesalahan penggunaan akun;
- Memaksimalkan capaian output kegiatan dan capaian indikator kinerja kegiatan Balai Besar POM di Makassar;



- Melakukan perhitungan kebutuhan anggaran dalam mencapai kinerja untuk periode tahun ketiga Renstra 2020-2024
- Meminimalisasi angka revisi POK/DIPA dengan melakukan perencanaan penggunaan anggaran dengan baik;
- Meningkatkan capaian indikator kinerja kegiatan (IKK) terutama untuk IKK yang tidak mencapai 100% dari target.

f. Analisis Analisis program/kegiatan yang menunjang keberhasilan ataupun kegagalan pencapaian kinerja

- Kegiatan yang telah dilaksanakan di triwulan II tahun 2022 untuk menunjang keberhasilan pencapaian indikator nilai kinerja anggaran adalah pengelolaan keuangan, penyusunan laporan keuangan, dan koordinasi serta konsultasi secara internal maupun stakeholder eksternal dalam hal ini adalah KPPN Makassar II dan Kanwil Dirjen Perbendaharaan Provinsi Sulawesi Selatan. Dengan adanya kerja sama yang baik dengan stakeholder, maka permasalahan permasalahan keuangan yang dihadapi dapat segera diselesaikan dengan baik.
- Mengikuti Sosialisasi terkait IKPA dan EKA oleh DJPB dan KPPN
- Mengikuti Sosialisasi Peraturan Revisi Triwulan II tahun 2022 oleh DJP

g. Efisiensi atas penggunaan Sumber daya dalam mencapai kinerja

Efisiensi adalah kemampuan suatu kegiatan untuk menggunakan input yang lebih sedikit namun menghasilkan output yang sama atau lebih besar atau dengan kata lain, bahwa persentase capaian output sama atau lebih tinggi dari capaian input.

Tingkat efisiensi (TE) indikator Nilai Kinerja Anggaran Balai Besar POM di Makassar diukur dengan membandingkan indeks efisiensi (IE) terhadap standar efisiensi (SE). Indeks efisiensi (IE) diperoleh dengan membagi % capaian output dengan % capaian input, dan standar efisiensi (SE) adalah 1. Pengukuran tingkat efisiensi dilakukan pada akhir tahun anggaran, realisasi indikator ini sebesar 90,84 % dengan capaian 94,82 % pada triwulan II tahun 2022.

Indikator Nilai Kinerja Anggaran Balai Besar POM di Makassar kategori efisien dengan tingkat efisiensi (0,01) hal ini disebabkan realisasi kinerja indikator ini ini 94,82 % sedangkan realisasi anggarannya mencapai 97,96 %.

Tabel 3.39. Pengukuran Tingkat Efisiensi Indikator Nilai Kinerja Anggaran Balai Besar POM di Makassar triwulan II tahun 2022

Output (indicator)	Total Target (Rp)	Total Capaian (Rp)	Input (Anggaran)	IE	TE	Kategori
94,82	5.704.096.000	5.587.857.300	97,96	1,15	0,15	Efisien

h. Tindak lanjut rekomendasi hasil evaluasi (internal maupun eksternal) sebelumnya

Sebagai upaya Tindak lanjut rekomendasi hasil evaluasi (internal maupun eksternal) sebelumnya BBPOM Makassar melakukan upaya sebagai berikut :



- Berdasarkan hasil evaluasi setiap triwulan, maka disimpulkan bahwa rendahnya nilai kinerja anggaran pada triwulan II, II dan III disebabkan oleh rendahnya penyerapan anggaran, maka telah dilakukan percepatan penyerapan anggaran pada triwulan III dan IV, dengan cara melakukan monitoring dan evaluasi setiap triwulan oleh Kepala BBPOM di Makassar dan di masing-masing bidang untuk memastikan semua kegiatan terlaksana dan semua target tercapai, selain itu juga dilakukan revisi anggaran untuk mengoptimalkan penyerapan anggaran.
- Telah dilakukan revisi target output untuk beberapa kegiatan akibat adanya Revisi realokasi anggaran
- Realisasi capaian per output kegiatan BBPOM di Makassar bisa tercapai sesuai dengan target yang direncanakan .

3.2. Realisasi Anggaran

Sesuai Surat Pengesahan DIPA No. SP DIPA - 063.01.2.432923/2021, Pagu anggaran pada DIPA awal yang diterbitkan per 23 Nopember 2020 sebesar Rp. 50.528.112.000, dimana mengalami revisi APBNP (Revisi ke II) tanggal 3 Juni 2021 mengalami penurunan anggaran menjadi Rp 49.042.232.000 selanjutnya Revisi APBNP (Revisi ke III) tanggal 25 Juli 2021 mengalami penurunan anggaran menjadi Rp 47.011.332.000, selanjutnya Revisi APBNP (Revisi ke IV) tanggal 05 Agustus 2021 mengalami penurunan anggaran menjadi Rp 43.091.203.000, Pada tanggal 4 November 2021 terdapat penambahan anggaran akibat pagu minus pada belanja pegawai sehingga total pagu anggaran (revisi ke V) menjadi Rp 43.164.452.000 -. Realisasi anggaran triwulan II tahun 2022 adalah Rp. 42.780.472.985,- atau 99,11 %,. Jumlah Pagu Anggaran per jenis belanja beserta realisasinya pada triwulan IIV Triwulan II tahun 2022 dapat dilihat pada tabel 3.63 di bawah ini

Tabel 3.63

Realisasi Anggaran Balai Besar POM di Makassar triwulan II tahun 2022

NO	KODE NAMA SATKER	KETERANGAN	JENIS BELANJA									TOTAL	
			PEGAWAI	BARANG	MODAL	BEBAN BUNGA	SUBSIDI	HIBAH	BANSOS	LAINLAIN	TRANSFER		
1	432923 BALAI BESAR PENGAWAS OBAT DAN MAKANAN MAKASSAR	PAGU	18,475,911,000	25,777,369,000	12,099,963,000	0	0	0	0	0	0	0	56,353,243,000
		REALISASI	3,511,626,367 (19.01%)	2,703,941,292 (10.49%)	400,871,500 (3.31%)	0	0	0	0	0	0	0	6,616,439,159 (11.74%)
		SISA	14,964,284,633	23,073,427,708	11,699,091,500	0	0	0	0	0	0	49,736,803,841	
GRAND TOTAL			PAGU	18,475,911,000	25,777,369,000	12,099,963,000	0	0	0	0	0	0	56,353,243,000
			REALISASI	3,511,626,367 (19.01%)	2,703,941,292 (10.49%)	400,871,500 (3.31%)	0	0	0	0	0	0	6,616,439,159 (11.74%)
			SISA	14,964,284,633	23,073,427,708	11,699,091,500	0	0	0	0	0	0	49,736,803,841

Pengelolaan anggaran BBPOM di Makassar senantiasa sesuai dengan prinsip-prinsip akuntabilitas dan berpedoman pada ketentuan peraturan perundangan yang berlaku dengan mengutamakan penggunaan anggaran secara efektif dan efisien. Upaya yang telah dilakukan BBPOM di Makassar dalam pengelolaan anggaran dan percepatan penyerapan anggaran adalah :



- a. Pelaksanaan monitoring dan evaluasi anggaran secara berkala
- b. Revisi anggaran untuk meningkatkan efisiensi pelaksanaan Realisasi anggaran yang telah digunakan untuk mewujudkan kinerja organisasi sesuai dengan dokumen penetapan kinerja/perjanjian kinerja
- c. Percepatan pengadaan barang dan jasa

Berdasarkan table 3.51, dapat dilihat bahwa persentase penyerapan anggaran yang paling besar secara rata-rata adalah Sasaran Strategis kedelapan yaitu Terwujudnya tatakelola pemerintahan UPT yang optimal yaitu pada Indikator Kinerja Indeks RB BBPOM di Makassar dan Nilai AKIP BBPOM di Makassar yaitu 99,82. Sedangkan persentase penyerapan anggaran terendah adalah untuk sasaran kegiatan kedua, Meningkatnya kesadaran masyarakat terhadap keamanan dan mutu Obat dan Makanan di wilayah kerja BBPOM di Makassar yaitu: Indeks kesadaran masyarakat (awareness index) terhadap Obat dan Makanan aman dan bermutu di masing-masing wilayah kerja BBPOM di Makassar dengan capaian 93,81 %

3.3. Analisis Efisiensi Penggunaan Sumber Daya

Fokus pengukuran efisiensi adalah indikator *input* dan *output* dari suatu kegiatan. Dalam hal ini efisiensi diukur berdasarkan capaian suatu kegiatan dibandingkan dengan penggunaan *input*, yang lebih sedikit tetapi menghasilkan *output* yang sama/lebih besar; atau penggunaan *input* yang sama dapat menghasilkan *output* yang sama/lebih besar; atau persentase capaian *output* sama/lebih tinggi daripada persentase *input* yang digunakan. Efisiensi suatu kegiatan diukur dengan membandingkan indeks efisiensi (IE) terhadap standar efisiensi (SE).

Indeks efisiensi (IE) diperoleh dengan membagi % capaian output terhadap % capaian input (dalam laporan ini, capaian input yaitu realisasi anggaran), sesuai rumus berikut:

$$IE = \frac{\% \text{ Capaian Output}}{\% \text{ Capaian Input}}$$



Standar efisiensi (SE) merupakan angka pembanding yang dijadikan dasar dalam menilai efisiensi. Dalam hal ini, SE yang digunakan adalah indeks efisiensi sesuai rencana capaian, yaitu 1, yang diperoleh dengan menggunakan rumus:

$$SE = \frac{\% \text{ Rencana Capaian Output}}{\% \text{ Rencana Capaian Input}} = 100\% = 1$$

Efisiensi suatu kegiatan ditentukan dengan membandingkan IE terhadap SE, mengikuti formula logika berikut:

Jika $IE \geq SE$, maka kegiatan dianggap efisien
 Jika $IE < SE$, maka kegiatan dianggap tidak efisien

Tingkat Efisiensi Kegiatan

Tingkat efisiensi anggaran yang dilaksanakan BBPOM di Makassar triwulan II tahun 2022 sebagaimana tertuang dalam tabel berikut ini :

Tabel 3.65 . Nilai TE dan kategori efisiensi indikator kegiatan BBPOM Makassar triwulan II tahun 2022

No	Program/Kegiatan/ Output		Rata-rata % Capaian		IE	TE	Kategori	
			Input	Output				
1.	ADD Standarisasi Lembaga (Lembaga)	001 Laboratorium pengawasan Obat dan Makanan yang sesuai Good Laboratory Practice (Laboratorium)	95,54	100,00	1,05	0,05	Efisien	100 %
2.	AEA Koordinasi (kegiatan)	001 Laporan kegiatan dukungan investigasi dan penyidikan obat dan makanan oleh BB/BPOM (Laporan)	99,96	100,00	1,00	0,00	Efisien	100 %
3.	BAH Pelayanan Publik Lainnya (layanan)	001 Keputusan/Sertifikasi Layanan Publik yang Diselesaikan oleh BB/BPOM (Keputusan)	100,00	100,00	1,00	0,00	Efisien	100 %
4.	BDC Fasilitasi dan Pembinaan Masyarakat (Orang)	001 KIE Obat dan Makanan Aman oleh BB/BPOM (Orang)	99,32	132,94	1,34	0,34	Efisien	95 %
5.	BKB Pemantauan produk (laporan)	001 Laporan koordinasi pengawasan Obat dan Makanan (Laporan)	96,48	100,00	1,04	0,04	Efisien	100 %



6.	BMB Komunikasi Publik (Layanan)	001 Layanan Publikasi keamanan dan mutu Obat dan Makanan oleh BB/BPOM (Layanan)	89,78	119,23	1,33	0,33	Efisien	95 %
7.	CAB Sarana Bidang Kesehatan (Paket)	001 Alat Laboratorium pengawasan Obat dan Makanan yang sesuai Good Laboratory Practice (Paket)	98,99	100,00	1,01	0,01	Efisien	100 %
8.	CAB Sarana Bidang Kesehatan (Paket)	002 Layanan Sarana Pelayanan Pengawasan Obat dan Makanan di Seluruh Indonesia (Paket)	98,66	100,00	1,01	0,01	Efisien	100 %
9.	CAB Sarana Bidang Kesehatan (Paket)	003 Layanan Prasarana Pelayanan Pengawasan Obat dan Makanan di Indonesia (Unit)	99,64	100,00	1,00	0,00	Efisien	100 %
10.	QCD Perkara Hukum Badan Usaha (Perkara)	U44 PERKARA DI BIDANG PENYIDIKAN OBAT DAN MAKANAN DI BBPOM MAKASSAR (Persen)	98,47	122,22	1,24	0,24	Efisien	95 %
11.	QDB Fasilitasi dan Pembinaan Lembaga (Lembaga)	001 Sekolah dengan Pangan Jajanan Anak Sekolah (PJAS) aman (Sekolah)	98,80	100,00	1,01	0,01	Efisien	100 %
12.	QDB Fasilitasi dan Pembinaan Lembaga (Lembaga)	002 Desa Pangan Aman (Desa)	98,38	100,00	1,02	0,02	Efisien	100 %
13.	QDB Fasilitasi dan Pembinaan Lembaga (Lembaga)	003 Pasar aman dari bahan berbahaya (Pasar)	88,06	100,00	1,14	0,14	Efisien	100 %
14.	QIA Pengawasan dan Pengendalian Produk (Produk)	001 Sampel Makanan yang Diperiksa oleh BB/BPOM (Persen)	99,15	100,32	1,01	0,01	Efisien	100 %
15.	QIA Pengawasan dan Pengendalian Produk (Produk)	005 Sampel Obat, Obat Tradisional, Kosmetik dan Suplemen Kesehatan yang Diperiksa Sesuai Standar oleh BB/BPOM (Persen)	93,28	103,11	1,11	0,11	Efisien	100 %
16.	QIA Pengawasan dan Pengendalian Produk (Produk)	008 Sampel pangan fortifikasi yang di periksa oleh BB/BPOM (Persen)	99,94	100,00	1,00	0,00	Efisien	100 %
17.	QIC Pengawasan dan Pengendalian Lembaga (Lembaga)	001 Sarana Produksi Obat dan Makanan yang Diperiksa oleh BB/BPOM (Persen)	99,39	108,70	1,09	0,09	Efisien	100 %
18.	QIC Pengawasan dan Pengendalian Lembaga (Lembaga)	004 Sarana Distribusi Obat, Obat Tradisional, Kosmetik, Suplemen Kesehatan dan Makanan yang Diperiksa oleh BB/BPOM (Persen)	99,45	109,14	1,10	0,10	Efisien	100 %
19.	EAA Layanan Perkantoran (Layanan)	004 Layanan Perkantoran UPT (Layanan)	99,21	100,00	1,01	0,01	Efisien	100 %



Pada triwulan II tahun 2022 BBPOM di Makassar melaksanakan 19 (sembilan belas) kegiatan utama untuk mendukung pencapaian 11 sasaran strategis dengan hasil seluruh kegiatan efisien. Nilai Tingkat Efisiensi (TE) kegiatan diperoleh bervariasi antara 0 – 0,34 . Dalam hal ini, semakin tinggi TE maka semakin rendah ketidakefisienan yang terjadi. Kegiatan dukungan investigasi dan penyidikan obat dan makanan; Kegiatan Keputusan/Sertifikasi Layanan Publik yang Diselesaikan ; kegiatan Layanan Prasarana Pelayanan Pengawasan Obat dan Makanan; dan kegiatan sampel pangan fortifikasi yang di periksa mempunyai TE terendah sementara KIE Obat dan Makanan Aman oleh BB/BPOM TE tertinggi karena output melampaui 100 % dari target dengan persentase penyerapan anggaran lebih rendah dibandingkan dengan persentase output.

Berdasarkan data tabel diatas dapat disimpulkan bahwa dengan sumber daya (dana) yang dimiliki BBPOM di Makassar telah mampu menghasilkan kinerja yang optimal untuk mencapai tujuan dan sasaran strategis melalui pelaksanaan kegiatan yang efisien dan efektif.

Dalam konteks ini, tingkat efisiensi adalah bersifat relatif, artinya kegiatan yang dinyatakan efisien dapat berubah menjadi tidak efisien setelah dievaluasi/diaudit oleh pihak lain, begitu pula sebaliknya. Perhitungan efisiensi kegiatan didasarkan pada rasio antara *output* dan *input*, dalam bentuk anggaran. Ke depan, pengukuran efisiensi kegiatan perlu mempertimbangkan *input* yang lain, dengan dukungan data yang lebih memadai.

Tingkat Efisiensi Indikator Kinerja

Capaian Indikator Tingkat Efisiensi dihitung dengan range sebagai berikut:

- 1) 0 - 0,2 : 100% à Efisien
- 2) 0,21 - 0,4 : 95% à Efisien
- 3) 0,41 - 0,6 : 92% à Efisien
- 4) 0,61 - 0,8 : 90% à Efisien
- 5) 0,81 - 1,0 : 88% à Efisien
- 6) 1,01 - 1,2 : 86% à Tidak Efisien
- 7) 1,21 - 1,4 : 84% à Tidak Efisien
- 8) 1,41 - 1,6 : 80% à Tidak Efisien
- 9) 1,61 - 1,8 : 78% à Tidak Efisien
- 10) > 1,81 : 75% à Tidak Efisien

Pada triwulan II tahun 2022, berdasarkan Tabel 5.13 terdapat 5 (Lima) indikator kinerja triwulan II tahun 2022 yang Tidak Efisien serta ada 24 indikator yang Efisien dengan Nilai TE yang diperoleh bervariasi antara 0 sampai 0,29. Nilai TE tertinggi Indeks Kepuasan Masyarakat terhadap Layanan Publik BBPOM di Makassar (TE = 0,29) dan Nilai TE terendah adalah Persentase sampel makanan yang



diperiksa dan diuji sesuai standar; Indeks RB BBPOM di Makassar; Nilai AKIP BBPOM di Makassar ; Persentase pemenuhan laboratorium pengujian Obat dan Makanan sesuai standar GLP (TE = 0,00). Dalam hal ini, semakin tinggi TE maka semakin rendah ketidakefisienan yang terjadi. Indikator Kinerja Utama Indeks Kepuasan Masyarakat terhadap Layanan Publik BBPOM di Makassar TE tertinggi karena efisiensi penggunaan anggaran jauh lebih kecil dibandingkan capaian output.

Tabel 3.66. Tingkat Efisiensi Anggaran untuk pencapaian Indikator Kinerja Balai Besar POM di Makassar triwulan II tahun 2022

Sasaran Strategis	Indikator	RATA-RATA % CAPAIAN TARGET		IE	SE	KATEGORI	TE
		INPUT	OUTPUT				
1 Terwujudnya Obat dan Makanan yang memenuhi syarat di wilayah kerja BBPOM di Makassar	1 Persentase Obat yang memenuhi syarat	8,77	104,11	11,88	1	TIDAK EFISIEN	10,88
	2 Persentase Makanan yang memenuhi syarat	2,53	109,83	43,35	1	TIDAK EFISIEN	42,35
	3 Persentase Obat yang aman dan bermutu berdasarkan hasil pengawasan	8,77	113,64	12,96	1	TIDAK EFISIEN	11,96
	4 Persentase Makanan yang aman dan bermutu berdasarkan hasil pengawasan	2,53	128,21	50,60	1	TIDAK EFISIEN	49,60
	5 Persentase Pangan Fortifikasi yang memenuhi syarat	34,88	92,11	2,64	1	TIDAK EFISIEN	1,64
2 Meningkatnya kesadaran masyarakat terhadap keamanan dan mutu Obat dan Makanan di wilayah kerja BBPOM di Makassar	6 Indeks kesadaran masyarakat (awareness index) terhadap Obat dan Makanan aman dan bermutu	0,00					
3 Meningkatnya kepuasan pelaku usaha dan Masyarakat terhadap kinerja pengawasan Obat dan Makanan di wilayah kerja BBPOM di Makassar	7 Indeks kepuasan pelaku usaha terhadap pemberian bimbingan dan pembinaan pengawasan Obat dan Makanan	0,00					
	8 Indeks kepuasan masyarakat atas kinerja pengawasan Obat dan Makanan	0,00					



		9	Indeks Kepuasan Masyarakat terhadap Layanan Publik BBPOM di Makassar	3,80					
4	Meningkatnya efektivitas pemeriksaan sarana obat dan makanan serta pelayanan publik di wilayah kerja BBPOM di Makassar	10	Persentase keputusan/rekomendasi hasil inspeksi sarana produksi dan distribusi yang dilaksanakan	0,00	109,89	#DIV/0!	1	TIDAK EFISIEN	#DIV/0!
		11	Persentase keputusan/rekomendasi hasil inspeksi yang ditindaklanjuti oleh pemangku kepentingan	3,24	97,90	30,22	1	TIDAK EFISIEN	29,22
		12	Persentase keputusan penilaian sertifikasi yang diselesaikan tepat waktu	2,87	87,80	30,60	1	TIDAK EFISIEN	29,60
		13	Persentase sarana produksi Obat dan Makanan yang memenuhi ketentuan	6,60	76,19	11,54	1	TIDAK EFISIEN	10,54
		14	Persentase sarana distribusi Obat dan Makanan yang memenuhi ketentuan	5,69	75,29	13,24	1	TIDAK EFISIEN	12,24
		15	Indeks Pelayanan Publik	10,07	-	#####	1	TIDAK EFISIEN	#VALUE!
		16	Persentase UMKM yang memenuhi standar produksi pangan olahan dan/atau pembuatan OT dan Kosmetik yang baik	0,00	68,88	#DIV/0!	1	TIDAK EFISIEN	#DIV/0!
5	Meningkatnya efektivitas komunikasi, informasi, edukasi Obat dan Makanan di wilayah kerja BBPOM di Makassar	17	Tingkat Efektifitas KIE Obat dan Makanan	4,36	99,10	22,73	1	TIDAK EFISIEN	21,73
		18	Jumlah sekolah dengan Pangan Jajanan Anak Sekolah (PJAS) Aman	11,02	150,00	13,62	1	TIDAK EFISIEN	12,62
		19	Jumlah desa pangan aman	8,64	142,86	16,53	1	TIDAK EFISIEN	15,53
		20	Jumlah pasar aman dari bahan berbahaya	18,39	190,00	10,33	1	TIDAK EFISIEN	9,33
6	Meningkatnya efektivitas pemeriksaan produk dan pengujian Obat dan Makanan di wilayah kerja BBPOM di Makassar	21	Persentase sampel Obat yang diperiksa dan diuji sesuai standar	7,71	204,25	26,50	1	TIDAK EFISIEN	25,50
		22	Persentase sampel makanan yang diperiksa dan diuji sesuai standar	7,71	234,84	30,47	1	TIDAK EFISIEN	29,47




7	Meningkatnya efektivitas penindakan kejahatan Obat dan Makanan di wilayah kerja BBPOM di Makassar	23	Persentase keberhasilan penindakan kejahatan di bidang Obat dan Makanan	5,39	89,84	16,67	1	TIDAK EFISIEN	15,67
8	Terwujudnya tatakelola pemerintahan UPT yang optimal	24	Indeks RB BBPOM di Makassar	7,86					
		25	Nilai AKIP BBPOM di Makassar	3,05					
9	Terwujudnya SDM BBPOM di Makassar yang berkinerja optimal	26	Indeks Profesionalitas ASN BBPOM di Makassar	1,55					
10	Menguatnya laboratorium, pengelolaan data dan informasi pengawasan obat dan makanan	27	Persentase pemenuhan laboratorium pengujian Obat dan Makanan sesuai standar GLP	0,00					
		28	Indeks pengelolaan data dan informasi BBPOM di Makassar yang optimal	35,30	88,00	2,49	1	TIDAK EFISIEN	1,49
11	Terkelolanya Keuangan BBPOM di Makassar secara Akuntabel	29	Nilai Kinerja Anggaran BBPOM di Makassar	7,89	192,88	24,44	1	TIDAK EFISIEN	23,44
		29	Tingkat Efisiensi Penggunaan Anggaran BBPOM di Makassar	97,85	112,99	1,15	1	EFISIEN	0,15
Total				10,57	88,57	8,38	1	TIDAK EFISIEN	7,38

Tabel 129. Tingkat Efisiensi Anggaran untuk Pencapaian Sasaran Strategis Balai Besar POM di Makassar triwulan II tahun 2022

No.	Sasaran Strategis	% Capaian	Kriteria
1	Terwujudnya Obat dan Makanan yang memenuhi syarat di wilayah kerja BBPOM di Makassar	107,94	Baik
2	Meningkatnya kesadaran masyarakat terhadap keamanan dan mutu Obat dan Makanan di wilayah kerja BBPOM di Makassar	-	-
3	Meningkatnya kepuasan pelaku usaha dan Masyarakat terhadap kinerja pengawasan Obat dan Makanan di wilayah kerja BBPOM di Makassar	-	-
4	Meningkatnya efektivitas pemeriksaan sarana obat dan makanan serta pelayanan publik di wilayah kerja BBPOM di Makassar	86,04	Cukup
5	Meningkatnya efektivitas komunikasi, informasi, edukasi Obat dan Makanan di wilayah kerja BBPOM di Makassar	114,77	Sangat Baik
6	Meningkatnya efektivitas pemeriksaan produk dan pengujian Obat dan Makanan di wilayah kerja BBPOM di Makassar	120	Tidak dapat disimpulkan



7	Meningkatnya efektivitas penindakan kejahatan Obat dan Makanan di wilayah kerja BBPOM di Makassar	89,83	Cukup
8	Terwujudnya tatakelola pemerintahan UPT yang optimal	-	-
9	Terwujudnya SDM BBPOM di Makassar yang berkinerja optimal	-	-
10	Menguatnya laboratorium, pengelolaan data dan informasi pengawasan obat dan makanan	88	Cukup
11	Terkelolanya Keuangan BBPOM di Makassar secara Akuntabel	120	Tidak dapat disimpulkan





Bab IV

Penutup

Laporan Kinerja Interim Triwulan I Tahun 2022 BBPOM di Makassar merupakan bentuk pertanggungjawaban pelaksanaan visi dan misi melalui pencapaian sasaran strategis/kegiatan yang telah ditetapkan dan sepenuhnya mengacu pada Reviu Rencana Strategis BBPOM di Makassar tahun 2020-2024.





4.1. KESIMPULAN

Berdasarkan hasil perhitungan capaian sasaran, pengukuran kinerja kegiatan dan evaluasi yang telah dilakukan dapat disimpulkan bahwa secara umum sasaran strategis yang telah ditetapkan pada Rencana Strategis BBPOM di Makassar tahun 2020-2024 telah dapat dicapai secara maksimal. Capaian kinerja organisasi sesuai penilaian 7 dari 11 sasaran strategis yang telah dilaksanakan diperoleh kesimpulan sebagai berikut :

Laporan Kinerja interim triwulan I Tahun 2022 BBPOM di Makassar merupakan bentuk pertanggungjawaban pelaksanaan visi dan misi melalui pencapaian sasaran strategis/kegiatan yang telah ditetapkan dan sepenuhnya mengacu pada Reviu Rencana Strategis BBPOM di Makassar tahun 2020-2024.

Tahun 2022 merupakan tahun ketiga dari periode Rencana Strategis 2020-2024. Triwulan I Tahun 2022 evaluasi didasarkan pada Perjanjian Kerja Tahun 2022 yang mengacu pada Renstra BBPOM di Makassar tahun 2020-2024 dan DIPA tahun 2022. Sementara dalam laporan Kinerja Interim triwulan I tahun 2022 ini didasarkan pada target pada Rencana Aksi Perjanjian Kinerja Level II Kepala Balai Besar POM di Makassar Untuk menunjang pencapaian 7 dari 11 sasaran strategis dan 14 indikator kinerja dari 29 indikator tersebut, telah dilakukan 19 kegiatan utama.

1. 7 Dari 11 sasaran strategis triwulan I tahun 2022, diperoleh 2 sasaran strategis memperoleh capaian “tidak dapat disimpulkan” 1 sasaran strategis kategori sangat baik; 1 sasaran strategis kategori Baik dan 3 sasaran strategis memperoleh capaian “cukup” .
2. Hasil capaian tiap sasaran strategis adalah sebagai berikut :
 - Capaian Indikator pada sasaran strategis keenam sebesar 120,00 % dengan kriteria “Tidak dapat disimpulkan”, menunjukkan keberhasilan BBPOM di Makassar dalam meningkatkan efektivitas pemeriksaan produk dan pengujian Obat dan Makanan di wilayah kerja BBPOM di Makassar pada triwulan I Tahun 2022
 - Capaian Indikator pada sasaran strategis kesebelas sebesar 120 % dengan kriteria “Tidak dapat disimpulkan” , menunjukkan keberhasilan BBPOM di Makassar dalam mengelola Keuangan BBPOM di Makassar secara Akuntabel pada pada triwulan I Tahun 2022
 - Capaian Indikator pada sasaran strategis kelima sebesar 114,77 % dengan kriteria “Sangat Baik”, menunjukkan keberhasilan BBPOM di Makassar dalam meningkatkan efektivitas komunikasi, informasi, edukasi Obat dan Makanan di wilayah kerja BBPOM di Makassar pada pada triwulan I Tahun 2022
 - Capaian Indikator pada sasaran strategis pertama sebesar 107,94 % dengan kriteria “Baik”, menunjukkan keberhasilan BBPOM di Makassar dalam mewujudkan Obat dan Makanan yang memenuhi syarat di lingkup BBPOM di Makassar pada triwulan I Tahun 2022
 - Capaian Indikator Kinerja Utama pada sasaran strategis keempat sebesar 86,04 % dengan kriteria “Cukup”, menunjukkan keberhasilan BBPOM di Makassar dalam Meningkatnya efektivitas pemeriksaan



sarana obat dan makanan serta pelayanan publik di wilayah kerja BBPOM di Makassar pada triwulan I Tahun 2022

- Capaian Indikator pada sasaran strategis ketujuh sebesar 89,83 % dengan kriteria Cukup”, menunjukkan keberhasilan BBPOM di Makassar dalam meningkatkan efektivitas penindakan kejahatan Obat dan Makanan di wilayah kerja BBPOM di Makassar pada triwulan I Tahun 2022
 - Capaian Indikator pada sasaran strategis kesepuluh sebesar 88 % dengan kriteria Cukup”, menunjukkan keberhasilan BBPOM di Makassar dalam menguatnya laboratorium, pengelolaan data dan informasi pengawasan obat dan makanan pada triwulan I Tahun 2022
3. Pada triwulan I Tahun 2022 BBPOM di Makassar melaksanakan 19 (sembilan belas) kegiatan utama untuk mendukung pencapaian 11 sasaran strategis dengan hasil seluruh kegiatan efisien. Nilai Tingkat Efisiensi (TE) kegiatan diperoleh bervariasi antara 0 – 0,34 . Dalam hal ini, semakin tinggi TE maka semakin rendah ketidakefisienan yang terjadi. Kegiatan KIE Obat dan Makanan Aman oleh BB/BPOM TE tertinggii karena output melampaui 100 % dari target dengan persentase penyerapan anggaran lebih rendah dibandingkan dengan persentase output.

4.2. SARAN

Sehubungan dengan capaian kinerja tersebut, BBPOM di Makassar terus melakukan upaya-upaya perbaikan secara berkesinambungan demi peningkatan kinerja BBPOM di Makassar untuk masa mendatang :

- Memperhatikan rekomendasi Inspektur Utama tentang hasil Evaluasi dan Akuntabilitas Kinerja Instansi Pemerintah tahun 2021 dengan memanfaatkan pengukuran data kinerja sebagai acuan dalam memberikan *reward* dan *punishment* hingga tataran individu pegawai.
- Melaksanakan pemantauan dan evaluasi secara berkala dan komprehensif atas rencana aksi dalam rangka mengendalikan kinerja sehingga dapat memberikan alternatif perbaikan.
- Melakukan Analisa secara mendalam terhadap capaian indikator Persentase Pangan Fortifikasi yang memenuhi syarat dan Indeks pengelolaan data dan informasi BBPOM di Makassar yang optimal yang belum mencapai target dengan kriteria cukup, untuk selanjutnya menyusun strategi agar dapat menaikkan nilai indikator Persentase Pangan Fortifikasi yang memenuhi syarat dan Indeks pengelolaan data dan informasi BBPOM di Makassar yang optimal di Tahun 2022
- Perlu direncanakan upaya dan langkah-langkah nyata di tahun 2022 dengan memanfaatkan hasil evaluasi tahun 2022 serta hasil evaluasi Triwulan I, II, III dan IV Tahun 2021 terhadap 6 indikator kinerja utama yang belum mencapai target meskipun pencapaiannya sudah tergolong kategori “Baik” yaitu pada indikator ke-6 Indeks kesadaran masyarakat (*awareness index*) terhadap Obat dan Makanan aman dan bermutu (93,81 %), indikator ke-8 Indeks kepuasan masyarakat atas kinerja pengawasan Obat dan Makanan (93,83 %), indikator ke-12 Persentase keputusan penilaian sertifikasi yang diselesaikan tepat waktu (98,00 %), indikator ke-24 Nilai AKIP BBPOM di Makassar (99,78 %), indikator ke-26 persentase pemenuhan laboratorium pengujian Obat dan Makanan sesuai standar GLP (99,29 %), dan indikator ke-28 Nilai Kinerja Anggaran BBPOM di Makassar (94,82 %).





PERJANJIAN KINERJA TAHUN 2022
BBPOM di Makassar
BADAN PENGAWAS OBAT DAN MAKANAN

Dalam rangka mewujudkan manajemen pemerintahan yang efektif, transparan, dan akuntabel serta berorientasi pada hasil, kami yang bertanda tangan di bawah ini:

Nama : Dra. Hardaningsih, Apt, MHSM
Jabatan : Kepala Balai Besar POM di
Makassar selanjutnya disebut Pihak Pertama

Nama : Dr. Penny K. Lukito, MCP
Jabatan : Kepala Badan Pengawas Obat dan Makanan
selaku atasan langsung pihak pertama, selanjutnya disebut Pihak Kedua

Pihak Pertama berjanji akan mewujudkan target kinerja yang seharusnya sesuai lampiran perjanjian ini, dalam rangka mencapai target kinerja jangka menengah seperti yang telah ditetapkan dalam dokumen perencanaan. Keberhasilan dan kegagalan pencapaian target kinerja tersebut menjadi tanggung jawab kami.

Pihak Kedua akan melakukan supervisi yang diperlukan serta akan melakukan evaluasi terhadap capaian kinerja dari perjanjian ini dan mengambil tindakan yang diperlukan dalam rangka pemberian penghargaan dan sanksi.

Makassar, 17 Desember 2021

Pihak Kedua

Pihak Pertama

Dr. Penny K. Lukito, MCP

Dra. Hardaningsih, Apt, MHSM



PERJANJIAN KINERJA TAHUN 2022
BBPOM di Makassar

No	Sasaran Kegiatan	Indikator Kinerja	Target
1	Terwujudnya Obat dan Makanan yang memenuhi syarat	Persentase Obat yang memenuhi syarat	90
2	Terwujudnya Obat dan Makanan yang memenuhi syarat	Persentase Makanan yang memenuhi syarat	87
3	Terwujudnya Obat dan Makanan yang memenuhi syarat	Persentase Obat yang aman dan bermutu berdasarkan hasil pengawasan	88
4	Terwujudnya Obat dan Makanan yang memenuhi syarat	Persentase Makanan yang aman dan bermutu berdasarkan hasil pengawasan	78
5	Terwujudnya Obat dan Makanan yang memenuhi syarat	Persentase pangan fortifikasi yang memenuhi syarat	76
6	Meningkatnya kesadaran masyarakat terhadap keamanan dan mutu Obat dan Makanan	Indeks kesadaran masyarakat (awareness index) terhadap Obat dan Makanan aman dan bermutu	81
7	Meningkatnya kepuasan pelaku usaha dan masyarakat terhadap kinerja pengawasan Obat dan Makanan	Indeks kepuasan pelaku usaha terhadap pemberian bimbingan dan pembinaan pengawasan Obat dan Makanan	84.60
8	Meningkatnya kepuasan pelaku usaha dan masyarakat terhadap kinerja pengawasan Obat dan Makanan	Indeks Kepuasan masyarakat atas kinerja pengawasan Obat dan Makanan	77

No	Sasaran Kegiatan	Indikator Kinerja	Target
9	Meningkatnya kepuasan pelaku usaha dan masyarakat terhadap kinerja pengawasan Obat dan Makanan	Indeks Kepuasan Masyarakat terhadap Layanan Publik BPOM	93
10	Meningkatnya efektivitas pemeriksaan sarana obat dan makanan serta pelayanan publik	Persentase keputusan/rekomendasi hasil Inspeksi sarana produksi dan distribusi yang dilaksanakan	91
11	Meningkatnya efektivitas pemeriksaan sarana obat dan makanan serta pelayanan publik	Persentase keputusan/rekomendasi hasil inspeksi yang ditindaklanjuti oleh pemangku kepentingan	65
12	Meningkatnya efektivitas pemeriksaan sarana obat dan makanan serta pelayanan publik	Persentase keputusan penilaian sertifikasi yang diselesaikan tepat waktu	98
13	Meningkatnya efektivitas pemeriksaan sarana obat dan makanan serta pelayanan publik	Persentase sarana produksi Obat dan Makanan yang memenuhi ketentuan	60
14	Meningkatnya efektivitas pemeriksaan sarana obat dan makanan serta pelayanan publik	Persentase sarana distribusi Obat dan Makanan yang memenuhi ketentuan	76
15	Meningkatnya efektivitas pemeriksaan sarana obat dan makanan serta pelayanan publik	Indeks Pelayanan Publik di masing-masing wilayah kerja UPT BPOM	4.30
16	Meningkatnya efektivitas pemeriksaan sarana obat dan makanan serta pelayanan publik	Persentase UMKM yang memenuhi standar produksi pangan olahan dan/atau pembuatan OT dan Kosmetik yang baik	77

No	Sasaran Kegiatan	Indikator Kinerja	Target
17	Meningkatnya efektivitas komunikasi, informasi, edukasi Obat dan Makanan	Tingkat efektifitas KIE Obat dan Makanan	93
18	Meningkatnya efektivitas komunikasi, informasi, edukasi Obat dan Makanan	Jumlah sekolah dengan Pangan Jajanan Anak Sekolah (PJAS) aman	68
19	Meningkatnya efektivitas komunikasi, informasi, edukasi Obat dan Makanan	Jumlah desa pangan aman	19
20	Meningkatnya efektivitas komunikasi, informasi, edukasi Obat dan Makanan	Jumlah pasar pangan aman berbasis komunitas	13
21	Meningkatnya efektivitas pemeriksaan produk dan pengujian Obat dan Makanan	Persentase sampel Obat yang diperiksa dan diuji sesuai standar	100
22	Meningkatnya efektivitas pemeriksaan produk dan pengujian Obat dan Makanan	Persentase sampel makanan yang diperiksa dan diuji sesuai standar	100
23	Meningkatnya efektivitas penindakan kejahatan Obat dan Makanan	Persentase keberhasilan penindakan kejahatan di bidang Obat dan Makanan	91
24	Terwujudnya tata kelola pemerintahan UPT yang optimal	Indeks RB UPT	79.80
25	Terwujudnya tata kelola pemerintahan UPT yang optimal	Nilai AKIP UPT	79.30
26	Terwujudnya SDM UPT yang berkinerja optimal	Indeks Profesionalitas ASN UPT	76

No	Sasaran Kegiatan	Indikator Kinerja	Target
27	Menguatnya laboratorium, pengelolaan data dan informasi pengawasan Obat dan Makanan	Persentase pemenuhan laboratorium pengujian Obat dan Makanan sesuai standar GLP	81
28	Menguatnya laboratorium, pengelolaan data dan informasi pengawasan Obat dan Makanan	Indeks pengelolaan data dan informasi UPT yang optimal	2.25
29	Terkelolanya keuangan UPT secara akuntabel	Nilai Kinerja Anggaran UPT	95.90

Kegiatan :

Anggaran :

Pengawasan Obat dan Makanan di Seluruh Indonesia

Rp. **56,353,243,000.00**

Pihak Kedua

Dr. Penny K. Lukito, MCP

Makassar, 17 Desember 2021

Pihak Pertama

Dra. Hardaningsih, Apt, MHSM



RENCANA AKSI PERJANJIAN KINERJA TAHUN 2022

BBPOM di Makassar
Badan Pengawas Obat dan Makanan

No.	Indikator Kinerja	Target												Anggaran
		B01	B02	B03	B04	B05	B06	B07	B08	B09	B10	B11	B12	
1.	Persentase Obat yang memenuhi syarat	90	90	90	90	90	90	90	90	90	90	90	90	612.668.400, 00
2.	Persentase Makanan yang memenuhi syarat	87	87	87	87	87	87	87	87	87	87	87	87	517.376.400, 00
3.	Persentase Obat yang aman dan bermutu berdasarkan hasil pengawasan	88	88	88	88	88	88	88	88	88	88	88	88	408.445.600, 00
4.	Persentase Makanan yang aman dan bermutu berdasarkan hasil pengawasan	78	78	78	78	78	78	78	78	78	78	78	78	344.917.600, 00
5.	Persentase pangan fortifikasi yang memenuhi syarat	76	76	76	76	76	76	76	76	76	76	76	76	55.314.000, 00
6.	Indeks kesadaran masyarakat (awareness index) terhadap Obat dan Makanan aman dan bermutu												81	60.750.000, 00
7.	Indeks kepuasan pelaku usaha terhadap pemberian bimbingan dan pembinaan pengawasan Obat dan Makanan												84.60	201.391.000, 00
8.	Indeks Kepuasan masyarakat atas kinerja pengawasan Obat dan Makanan												77	124.388.000, 00
9.	Indeks Kepuasan Masyarakat terhadap Layanan Publik BPOM												93	78.600.000, 00
10.	Persentase keputusan/rekomendasi hasil Inspeksi sarana produksi dan distribusi yang dilaksanakan	91	91	91	91	91	91	91	91	91	91	91	91	48.720.000, 00
11.	Persentase keputusan/rekomendasi hasil inspeksi yang ditindaklanjuti oleh pemangku kepentingan	65	65	65	65	65	65	65	65	65	65	65	65	136.260.000, 00
12.	Persentase keputusan penilaian sertifikasi yang diselesaikan tepat waktu	98	98	98	98	98	98	98	98	98	98	98	98	258.609.000, 00

No.	Indikator Kinerja	Target												Anggaran
		B01	B02	B03	B04	B05	B06	B07	B08	B09	B10	B11	B12	
28.	Nilai Kinerja Anggaran UPT	5	10	25	30	40	50	55	65	75	80	87	95.90	1.738.219.000, 00
29.	Jumlah pasar pangan aman berbasis komunitas	0	2	10	15	20	25	35	50	60	70	80	13	552.421.000, 00
Total													56.353.243.000, 00	

Makassar, 17 Desember 2021

Kepala Balai Besar POM di Makassar



Dra. Hardaningsih, Apt, MHSM

MATRIKS CAPAIAN RENCANA AKSI PERJANJIAN KINERJA
BALAI BESAR POM di Makassar
Tahun 2022
Bulan : Juli

BB/BPOM		Indikator	Target 2022	Target Bulanan (kumulatif)	Realisasi s.d bulan					Kategori
				JUNI	JUNI					
					Pembilang	Penyebut	Realisasi	%Capaian thd Target bulan n	%Capaian thd Target tahun n	
Makassar	1	Persentase Obat yang memenuhi syarat	90,00	90,00	394	413	95,40	106,00	106,00	BAIK
Makassar	2	Persentase Makanan yang memenuhi syarat	87,00	87,00	116	123	94,31	108,40	108,40	BAIK
Makassar	3	Persentase Obat yang aman dan bermutu berdasarkan hasil pengawasan	88,00	88,00	142	158	89,87	102,13	102,13	BAIK
Makassar	4	Persentase Makanan yang aman dan bermutu berdasarkan hasil pengawasan	78,00	78,00	91	93	97,85	125,45	125,45	Tidak dapat disimpulkan
Makassar	5	Persentase pangan fortifikasi yang memenuhi syarat	76,00	76,00	69	85	81,18	106,81	106,81	BAIK
Makassar	6	Indeks kesadaran masyarakat (awareness index) terhadap Obat dan Makanan aman dan bermutu di masing-masing wilayah kerja LPT	81,00		-	-	-	-	-	

BB/BPOM		Indikator	Target 2022	Target Bulanan (kumulatif)	Realisasi s.d bulan					Kategori
				JUNI	JUNI					
					Pembilang	Penyebut	Realisasi	%Capaian thd Target bulan n	%Capaian thd Target tahun n	
Makassar	7	Indeks kepuasan pelaku usaha terhadap pemberian bimbingan dan pembinaan pengawasan Obat dan Makanan	84,60		-	-	-	-	-	
Makassar	8	Indeks kepuasan masyarakat atas kinerja Pengawasan Obat dan Makanan	77,00		-	-	-	-	-	
Makassar	9	Indeks Kepuasan Masyarakat terhadap Layanan Publik BPOM	93,00		-	-	-	-	-	
Makassar	10	Persentase keputusan/rekomendasi hasil Inspeksi sarana produksi dan distribusi yang dilaksanakan	91,00	91,00	-	-	100	109,89	109,89	BAIK
Makassar	11	Persentase keputusan/rekomendasi hasil inspeksi yang ditindaklanjuti oleh pemangku kepentingan	65,00	65,00	-	-	90,56	139,32	139,32	Tidak dapat disimpulkan
Makassar	12	Persentase keputusan penilaian sertifikasi yang diselesaikan tepat waktu	98,00	98,00	104	149	69,80	71,22	71,22	CUKUP

BB/BPOM		Indikator	Target 2022	Target Bulanan (kumulatif)	Realisasi s.d bulan					Kategori
				JUNI	JUNI					
					Pembilang	Penyebut	Realisasi	%Capaian thd Target bulan n	%Capaian thd Target tahun n	
Makassar	13	Persentase sarana produksi Obat dan Makanan yang memenuhi ketentuan	60,00	60,00	51	103	49,51	82,52	82,52	CUKUP
Makassar	14	Persentase sarana distribusi Obat dan Makanan yang memenuhi ketentuan	76,00	76,00	323	494	65,38	86,03	86,03	CUKUP
Makassar	15	Indeks Pelayanan Publik	4,30		-	-	-	-	-	
Makassar	16	Persentase UMKM yang memenuhi standar produksi pangan olahan dan/atau pembuatan OT dan Kosmetik yang baik	77,00	45,00	-	-	76,67	170,37	76,67	Tidak dapat disimpulkan
Makassar	17	Tingkat efektifitas KIE Obat dan Makanan	93,00	93,00	-	-	93,14	100,15	100,15	BAIK
Makassar	18	Jumlah sekolah dengan Pangan Jajanan Anak Sekolah (PJAS) Aman	68,00	20,00	-	-	50,00	250,00	50,00	Tidak dapat disimpulkan
Makassar	19	Jumlah desa pangan aman	19,00	25,00	-	-	36,42	145,70	36,42	Tidak dapat disimpulkan

BB/BPOM	Indikator	Target 2022	Target Bulanan (kumulatif)	Realisasi s.d bulan						Kategori
			JUNI	JUNI						
				Pembilang	Penyebut	Realisasi	%Capaian thd Target bulan n	%Capaian thd Target tahun n		
Makassar	20	Jumlah pasar aman dari bahan berbahaya	13,00	25,00	-	-	61,00	244,00	61,00	Tidak dapat disimpulkan
Makassar	21	Persentase sampel Obat yang diperiksa dan diuji sesuai standar	100,00	40,00	-	-	68,90	172,26	68,90	Tidak dapat disimpulkan
Makassar	22	Persentase sampel makanan yang diperiksa dan diuji sesuai standar	100,00	40,00	-	-	65,00	162,49	65,00	Tidak dapat disimpulkan
Makassar	23	Persentase keberhasilan penindakan kejahatan di bidang Obat dan Makanan	91,00	45,00	-	-	46,06	102,35	50,61	BAIK
Makassar	24	Indeks RB UPT	79,80		-	-	-	-	-	
Makassar	25	Nilai AKIP UPT	79,30		-	-	-	-	-	
Makassar	26	Indeks Profesionalitas ASN UPT	76,00		-	-	-	-	-	

BB/BPOM		Indikator	Target 2022	Target Bulanan (kumulatif)	Realisasi s.d bulan					Kategori
				JUNI	JUNI					
					Pembilang	Penyebut	Realisasi	%Capaian thd Target bulan n	%Capaian thd Target tahun n	
Makassar	27	Persentase pemenuhan laboratorium pengujian Obat dan Makanan sesuai standar GLP	81,00		-	-	-	-	-	
Makassar	28	Indeks pengelolaan data dan informasi UPT yang optimal	2,25	2,25	-	-	2,6	115,56	115,56	SANGAT BAIK
Makassar	29	Nilai Kinerja Anggaran UPT	95,90	50,00	-	-	70,35	140,70	73,36	Tidak dapat disimpulkan

Makassar, 10 Juli 2022

Mengetahui
Kepala Balai Besar POM di Makassar



Dra. Hardaningsih, Apt., MHSM

Lampiran

Capaian IKU~ sd. Bulan Juni 2022

IKU 1-5

1. Persentase Obat yang memenuhi syarat
2. Persentase Makanan yang memenuhi syarat
3. Persentase Obat yang aman dan bermutu berdasarkan hasil pengawasan
4. Persentase Makanan yang aman dan bermutu berdasarkan hasil pengawasan
5. Persentase pangan fortifikasi yang memenuhi syarat

Balai Besar POM di Makassar

Keterangan *) :

1. pangan targeted dan pangan fortifikasi hasil penandaan tidak mempengaruhi kesimpulan akhir pengujian sampel

2. Selain poin 1, hasil evaluasi pemeriksaan penandaan/ label mempengaruhi kesimpulan akhir pengujian sampel

Kunci																				
s.d Januari																				
No	PROVIN SI	No	Jenis Produk	Metode Sampling	UPT	Target 1 tahun sesuai pedoman sampling	Jumlah sampling	TMK			TMK Label / Penandaan	Jumlah sampel masuk Lab	Jumlah Sampel yang diuji	Kesimpulan Akhir (Hasil Uji, Penandaan)*		Total TMS yang diperiksa	Belum selesai uji	Jumlah Sampel Diperiksa dan Diuji Sesuai Standar		
								TIE/ Ilegal/ Palsu	kedaluarsa	rusak				MS	TMS					
8	Makassar	Sampel obat, Obat bahan alam, kosmetik, suplemen kesehatan yang diperiksa sesuai standar																		
		1	Obat	Random	Makassar	94	0	0	0	0	0	0	0	0	0	0	0	0	0	
					Kota	90	10	0	0	0	1	10	0	0	0	0	10	0		
					TOTAL	184	10	0	0	0	1	10	0	0	0	0	10	0		
				Targeted	Makassar	377	0	0	0	0	0	0	0	0	0	0	0	0	0	0
					Kota	23	0	0	0	0	0	0	0	0	0	0	0	0	0	
					TOTAL	400	0	0	0	0	0	0	0	0	0	0	0	0		
		TOTAL RANDOM	584	10	0	0	0	1	10	0	0	0	0	10	0					
		2	Obat Tradisional	Random	Makassar	106	0	0	0	0	0	0	0	0	0	0	0	0	0	
					Kota	59	2	0	0	0	1	2	0	0	0	2	0			
					TOTAL	165	2	0	0	0	1	2	0	0	0	2	0			
				Targeted	Makassar	247	0	0	0	0	0	0	0	0	0	0	0	0	0	
					Kota	26	2	0	0	0	0	2	0	0	0	2	0			
					TOTAL	273	2	0	0	0	0	2	0	0	0	2	0			
		TOTAL RANDOM	438	4	0	0	0	1	4	0	0	0	4	0						
		3	Obat Kuasi	Random	Makassar	0	0	0	0	0	0	0	0	0	0	0	0	0		
					Kota	4	0	0	0	0	0	0	0	0	0	0	0			
					TOTAL	4	0	0	0	0	0	0	0	0	0	0				
				Targeted	Makassar	0	0	0	0	0	0	0	0	0	0	0	0			
					Kota	1	0	0	0	0	0	0	0	0	0	0	0			
TOTAL	1				0	0	0	0	0	0	0	0	0	0						
TOTAL RANDOM	5	0	0	0	0	0	0	0	0	0	0									
4	Suplemen Kesehatan	Random	Makassar	24	0	0	0	0	0	0	0	0	0	0	0	0				
			Kota	16	1	0	0	0	0	1	0	0	1	0						
			TOTAL	40	1	0	0	0	0	1	0	0	1	0						
		Targeted	Makassar	66	0	0	0	0	0	0	0	0	0	0	0					
			Kota	7	0	0	0	0	0	0	0	0	0	0						
			TOTAL	73	0	0	0	0	0	0	0	0	0	0						

Balai Besar POM di Makassar

Keterangan *) :

1. pangan targeted dan pangan fortifikasi hasil pena

2. Selain poin 1, hasil evaluasi pemeriksaan penanda

5					Kunci	Kunci	Kunci	Kunci	Kunci									
s. d Februari																		
No	PROVIN SI	No	Jenis Produk	Metode Sampling	UPT	Jumlah sampling	TMK			TMK Label / Penandaan	Jumlah sampel masuk Lab	Jumlah Sampel yang diuji	Kesimpulan Akhir (Hasil Uji, Penandaan)*		Total TMS yang diperiksa	Belum selesai uji	Jumlah Sampel Diperiksa dan Diuji Sesuai Standar	
							TIE/ Ilegal/ Palsu	kedaluarsa	rusak				MS	TMS*				
8	Maka ssar	Sampel obat, Obat bahan alam, kosmet																
		1	Obat	Random	Makassar	14	0	0	0	0	14	7	7	0	7	7		
					Kota	19	0	0	0	1	19	3	2	1	16	3		
					TOTAL	33	0	0	0	1	33	10	9	1	1	23	10	
				Targeted	Makassar	3	0	0	0	0	3	2	2	0	0	1	2	
					Kota	2	0	0	0	0	2	0	0	0	0	2	0	
					TOTAL	5	0	0	0	0	5	2	2	0	0	3	2	
			TOTAL RANDOM	38	0	0	0	1	38	12	11	1	1	26	12			
			2	Obat Tradisional	Random	Makassar	12	0	0	0	0	12	2	2	0	10	2	
						Kota	5	0	0	0	2	5	0	0	0	5	0	
						TOTAL	17	0	0	0	2	17	2	2	0	15	2	
				Targeted	Makassar	4	0	0	0	0	4	0	0	0	0	4	0	
					Kota	4	0	0	0	2	4	0	0	0	0	4	0	
		TOTAL			8	0	0	0	2	8	0	0	0	0	8	0		
		TOTAL RANDOM	25	0	0	0	4	25	2	2	0	0	23	2				
		3	Obat Kuasi	Random	Makassar	0	0	0	0	0	0	0	0	0	0	0		
					Kota	0	0	0	0	0	0	0	0	0	0	0		
					TOTAL	0	0	0	0	0	0	0	0	0	0	0		
			Targeted	Makassar	0	0	0	0	0	0	0	0	0	0	0	0		
				Kota	0	0	0	0	0	0	0	0	0	0	0	0		
				TOTAL	0	0	0	0	0	0	0	0	0	0	0	0		
		TOTAL RANDOM	0	0	0	0	0	0	0	0	0	0	0	0				
		4	Suplemen Kesehatan	Random	Makassar	4	0	0	0	0	4	1	1	0	3	1		
					Kota	2	0	0	0	0	2	0	0	0	2	0		
					TOTAL	6	0	0	0	0	6	1	1	0	5	1		
			Targeted	Makassar	0	0	0	0	0	0	0	0	0	0	0	0		
				Kota	1	0	0	0	0	1	0	0	0	0	1	0		
				TOTAL	1	0	0	0	0	1	0	0	0	0	1	0		
TOTAL	1	0	0	0	0	1	0	0	0	0	1	0						

Balai Besar POM di Makassar

Keterangan *) :

1. pangan targeted dan pangan fortifikasi hasil pena

2. Selain poin 1, hasil evaluasi pemeriksaan penanda

					Kunci	Kunci				Kunci	Kunci	Kunci					
s.d Maret																	
No	PROVIN SI	No	Jenis Produk	Metode Sampling	UPT	Jumlah sampling	TMK			TMK Label / Penandaan	Jumlah sampel masuk Lab	Jumlah Sampel yang diuji	Kesimpulan Akhir (Hasil Uji, Penandaan)*		Total TMS yang diperiksa	Belum selesai uji	Jumlah Sampel Diperiksa dan Diuji Sesuai Standar
							TIE/ Ilegal/ Palsu	kedaluarsa	rusak				MS	TMS*			
8	Maka ssar	Sampel obat, Obat bahan alam, kosmeti															
		1	Obat	Random	Makassar	41	0	0	0	0	41	31	31	0	0	10	31
					Kota	28	0	0	0	1	28	16	15	1	1	12	16
					TOTAL	69	0	0	0	1	69	47	46	1	1	22	47
				Targeted	Makassar	8	0	0	0	0	8	7	7	0	0	1	7
					Kota	2	0	0	0	0	2	0	0	0	0	2	0
					TOTAL	10	0	0	0	0	10	7	7	0	0	3	7
		TOTAL RANDOM	79	0	0	0	1	79	54	53	1	1	25	54			
		2	Obat Tradisional	Random	Makassar	29	0	0	0	0	29	29	29	0	0	0	29
					Kota	8	0	0	0	3	8	0	0	0	8	0	
					TOTAL	37	0	0	0	3	37	29	29	0	0	8	29
				Targeted	Makassar	11	0	0	0	0	11	11	11	0	0	0	11
					Kota	5	0	0	0	2	5	1	1	0	0	4	1
					TOTAL	16	0	0	0	2	16	12	12	0	0	4	12
		TOTAL RANDOM	53	0	0	0	5	53	41	41	0	0	12	41			
		3	Obat Kuasi	Random	Makassar	0	0	0	0	0	0	0	0	0	0	0	
					Kota	1	0	0	0	0	1	0	0	0	1	0	
					TOTAL	1	0	0	0	0	1	0	0	0	1	0	
				Targeted	Makassar	0	0	0	0	0	0	0	0	0	0	0	0
					Kota	0	0	0	0	0	0	0	0	0	0	0	0
TOTAL	0				0	0	0	0	0	0	0	0	0	0	0		
TOTAL RANDOM	1	0	0	0	0	1	0	0	0	0	1	0					
4	Suplemen Kesehatan	Random	Makassar	10	0	0	0	0	10	10	10	0	0	0	10		
			Kota	3	0	0	0	0	3	0	0	0	3	0			
			TOTAL	13	0	0	0	0	13	10	10	0	0	3	10		
		Targeted	Makassar	0	0	0	0	0	0	0	0	0	0	0	0		
			Kota	1	0	0	0	0	1	0	0	0	1	0			
			TOTAL	1	0	0	0	0	1	0	0	0	1	0			
TOTAL RANDOM	1	0	0	0	0	1	0	0	0	0	1	0					

Balai Besar POM di Makassar

Keterangan *) :

1. pangan targeted dan pangan fortifikasi hasil pena

2. Selain poin 1, hasil evaluasi pemeriksaan penanda

5						Kunci	Kunci			Kunci	Kunci	Kunci								
No	PROVIN SI	No	Jenis Produk	Metode Sampling	UPT	s.d April														
						Jumlah sampling	TMK			TMK Label / Penandaan	Jumlah sampel masuk Lab	Jumlah Sampel yang diuji	Kesimpulan Akhir (Hasil Uji, Penandaan)*		Total TMS yang diperiksa	Belum selesai uji	Jumlah Sampel Diperiksa dan Diuji Sesuai Standar			
							TIE/ Ilegal/ Palsu	kedaluarsa	rusak				MS	TMS*						
8	Maka ssar	Sampel obat, Obat bahan alam, kosmet																		
		1	Obat	Random	Makassar	83	0	1			82	60	60	0	1	22	61			
					Kota					0	0			0	0	0				
					TOTAL	83	0	1	0	0	82	60	60	0	1	22	61			
				Targeted	Makassar	23	0	9			14	11	11		9	3	20			
					Kota						0	0			0	0	0			
					TOTAL	23	0	9	0	0	14	11	11	0	9	3	20			
		TOTAL RANDOM		106	0	10	0	0	96	71	71	0	10	25	81					
		2	Obat Tradisional	Random	Makassar	60				4	60	38	38		0	22	38			
					Kota						0	0			0	0	0			
					TOTAL	60	0	0	0	4	60	38	38	0	0	22	38			
				Targeted	Makassar	16					16	14	14		0	2	14			
					Kota						0	0			0	0	0			
					TOTAL	16	0	0	0	0	16	14	14	0	0	2	14			
		TOTAL RANDOM		76	0	0	0	4	76	52	52	0	0	24	52					
		3	Obat Kuasi	Random	Makassar						0	0			0	0	0			
					Kota						0	0			0	0	0			
					TOTAL	0	0	0	0	0	0	0	0	0	0	0				
				Targeted	Makassar						0	0			0	0	0			
					Kota						0	0			0	0	0			
TOTAL	0				0	0	0	0	0	0	0	0	0	0						
TOTAL RANDOM		0	0	0	0	0	0	0	0	0	0	0	0							
4	Suplemen Kesehatan	Random	Makassar	16	0	0	0	0	16	11	11		0	5	11					
			Kota						0	0			0	0	0					
			TOTAL	16	0	0	0	0	16	11	11	0	0	5	11					
		Targeted	Makassar	3	0	0	0	0	3	1	1		0	2	1					
			Kota						0	0			0	0	0					
			TOTAL	3	0	0	0	0	3	1	1	0	0	2	1					
TOTAL RANDOM		16	0	0	0	0	16	11	11	0	0	5	11							
TOTAL TARGETED		3	0	0	0	0	3	1	1	0	0	2	1							

Balai Besar POM di Makassar

Keterangan *) :

1. pangan targeted dan pangan fortifikasi hasil pena

2. Selain poin 1, hasil evaluasi pemeriksaan penanda

					Kunci		Kunci		Kunci		Kunci		Kunci					
s.d Mei																		
No	PROVIN SI	No	Jenis Produk	Metode Sampling	UPT	Jumlah sampling	TMK			TMK Label / Penandaan	Jumlah sampel masuk Lab	Jumlah Sampel yang diuji	Kesimpulan Akhir (Hasil Uji, Penandaan)*		Total TMS yang diperiksa	Belum selesai uji	Jumlah Sampel Diperiksa dan Diuji Sesuai Standar	
							TIE/ Ilegal/ Palsu	kedaluarsa	rusak				MS	TMS*				
8	Maka ssar	Sampel obat, Obat bahan alam, kosmet																
		1	Obat	Random	Makassar	122		1				121	101	101		1	20	102
					Kota					0	0		0	0		0	0	0
					TOTAL	122	0	1	0	0	121	101	101	0	1	20	102	
				Targeted	Makassar	33		11			22	17	17		11	5	28	
					Kota					0	0		0	0		0	0	
					TOTAL	33	0	11	0	0	22	17	17	0	11	5	28	
		TOTAL RANDOM	155	0	12	0	0	143	118	118	0	12	25	130				
		2	Obat Tradisional	Random	Makassar	71	0	0	0	1	71	62	61	1	1	9	62	
					Kota					0	0		0	0		0	0	
					TOTAL	71	0	0	0	1	71	62	61	1	1	9	62	
				Targeted	Makassar	26	0	0	0	1	26	16	16	0	0	10	16	
					Kota					0	0		0	0		0	0	
					TOTAL	26	0	0	0	1	26	16	16	0	0	10	16	
		TOTAL RANDOM	97	0	0	0	2	97	78	77	1	1	19	78				
		3	Obat Kuasi	Random	Makassar						0	0			0	0	0	
					Kota					0	0		0	0		0	0	
					TOTAL	0	0	0	0	0	0	0	0	0	0	0	0	
				Targeted	Makassar						0	0			0	0	0	
					Kota					0	0		0	0		0	0	
TOTAL	0				0	0	0	0	0	0	0	0	0	0	0			
TOTAL RANDOM	0	0	0	0	0	0	0	0	0	0	0	0						
4	Suplemen Kesehatan	Random	Makassar	22					22	17	17	0	0	5	17			
			Kota					0	0		0	0		0	0			
			TOTAL	22	0	0	0	0	22	17	17	0	0	5	17			
		Targeted	Makassar	7					7	3	3	0	0	4	3			
			Kota					0	0		0	0		0	0			
			TOTAL	7	0	0	0	0	7	3	3	0	0	4	3			
TOTAL	7	0	0	0	0	7	3	3	0	0	4	3						

Balai Besar POM di Makassar

Keterangan *) :

1. pangan targeted dan pangan fortifikasi hasil pena

2. Selain poin 1, hasil evaluasi pemeriksaan penanda

5														Kunci	Kunci	Kunci	Kunci	Kunci		
No	PROVIN SI	No	Jenis Produk	Metode Sampling	UPT	s.d Juni														
						Jumlah sampling	TMK			TMK Label / Penandaan	Jumlah sampel masuk Lab	Jumlah Sampel yang diuji	Kesimpulan Akhir (Hasil Uji, Penandaan)*		Total TMS yang diperiksa	Belum selesai uji	Jumlah Sampel Diperiksa dan Diuji Sesuai Standar			
							TIE/ Ilegal/ Palsu	kedaluarsa	rusak				MS	TMS*						
8	Maka ssar	Sampel obat, Obat bahan alam, kosmet																		
		1	Obat	Random	Makassar	164		1			163	127	127		1	36	128			
					Kota					0	0			0	0	0				
					TOTAL	164	0	1	0	0	163	127	127	0	1	36	128			
				Targeted	Makassar	42		13			29	26	26		13	3	39			
					Kota						0	0			0	0	0			
					TOTAL	42	0	13	0	0	29	26	26	0	13	3	39			
		TOTAL RANDOM	206	0	14	0	0	192	153	153	0	14	39	167						
		2	Obat Tradisional	Random	Makassar	96	0	0	0	1	96	92	91	1	1	4	92			
					Kota						0	0			0	0	0			
					TOTAL	96	0	0	0	1	96	92	91	1	1	4	92			
				Targeted	Makassar	34	0	0	0	1	34	34	33	1	1	0	34			
					Kota						0	0			0	0	0			
					TOTAL	34	0	0	0	1	34	34	33	1	1	0	34			
		TOTAL RANDOM	130	0	0	0	2	130	126	124	2	2	4	126						
		3	Obat Kuasi	Random	Makassar						0	0			0	0	0			
					Kota						0	0			0	0	0			
					TOTAL	0	0	0	0	0	0	0	0	0	0	0	0			
				Targeted	Makassar						0	0			0	0	0			
					Kota						0	0			0	0	0			
TOTAL	0				0	0	0	0	0	0	0	0	0	0	0					
TOTAL RANDOM	0	0	0	0	0	0	0	0	0	0	0	0								
4	Suplemen Kesehatan	Random	Makassar	26					26	25	25		0	1	25					
			Kota						0	0			0	0	0					
			TOTAL	26	0	0	0	0	26	25	25	0	0	1	25					
		Targeted	Makassar	7					7	7	7		0	0	7					
			Kota						0	0			0	0	0					
			TOTAL	7	0	0	0	0	7	7	7	0	0	0	7					
TOTAL	7	0	0	0	0	7	7	7	0	0	0	7								

No	PROVIN SI	No	Jenis Produk	Metode Sampling	UPT	Target 1 tahun sesuai pedoman sampling	s.d Januari											
							Jumlah sampling	TMK			TMK Label / Penandaan	Jumlah sampel masuk Lab	Jumlah Sampel yang diuji	Kesimpulan Akhir (Hasil Uji, Penandaan)*		Total TMS yang diperiksa	Belum selesai uji	Jumlah Sampel Diperiksa dan Diuji Sesuai Standar
								TIE/ llegal/ Palsu	kedaluarsa	rusak				MS	TMS			
				TOTAL RANDOM		113	1	0	0	0	0	1	0	0	0	1	0	
				Random	Makassar	212	0	0	0	0	0	0	0	0	0	0	0	
				Random	Kota	119	8	0	0	0	5	8	0	0	0	8	0	
												0	0		0	0	0	
				TOTAL		331	8	0	0	0	5	8	0	0	0	8	0	
				Targeted	Makassar	494	0	0	0	0	0	0	0	0	0	0	0	
				Targeted	Kota	51	0	0	0	0	0	0	0	0	0	0	0	
												0	0		0	0	0	
				TOTAL		545	0	0	0	0	0	0	0	0	0	0	0	
				TOTAL RANDOM		876	8	0	0	0	5	8	0	0	0	8	0	
				Targeted	Makassar		0	0	0	0	0	0	0	0	0	0	0	
				Targeted	Kota							0	0		0	0	0	
												0	0		0	0	0	
				TOTAL		0	0	0	0	0	0	0	0	0	0	0	0	
				TOTAL	Random	Makassar	436	0	0	0	0	0	0	0	0	0	0	
					Random	Kota Palopo	288	21	0	0	0	7	21	0	0	0	21	0
							0	0	0	0	0	0	0	0	0	0	0	0
					TOTAL		724	21	0	0	0	7	21	0	0	0	21	0
					Targeted	Makassar	1184	0	0	0	0	0	0	0	0	0	0	0
					Targeted	Kota Palopo	108	2	0	0	0	0	2	0	0	0	2	0
						0	0	0	0	0	0	0	0	0	0	0	0	
				TOTAL		1292	2	0	0	0	0	2	0	0	0	2	0	
				TOTAL OBAT, OT, KUASI, SK, KOS, ROKOK	Makassar	1620	0	0	0	0	0	0	0	0	0	0	0	
					Kota Palopo	396	23	0	0	0	7	23	0	0	0	23	0	
						0	0	0	0	0	0	0	0	0	0	0	0	
					TOTAL		2016	23	0	0	0	7	23	0	0	0	23	0
				Sampel Makanan yang diperiksa sesuai standar														
				Pangan (selain Fortifikasi)	Random	Makassar	172	0	0	0	0	0	0	0	0	0	0	
					Random	Kota	125	11	0	0	0	11	0	0	0	11	0	
													0	0		0	0	
					TOTAL		297	11	0	0	0	11	0	0	0	11	0	
					Targeted	Makassar	599	0	0	0	0	0	0	0	0	0	0	
					Targeted	Kota	30	3				0	3	1	1	0	2	1
												0	0		0	0		
				TOTAL		629	3	0	0	0	3	1	1	0	2	1		
				TOTAL RANDOM		926	14	0	0	0	14	1	1	0	13	1		
				Fortifikasi	Targeted	Makassar	100	0	0	0	0	0	0	0	0	0		
					Targeted	Kota										0	0	
															0	0	0	
				TOTAL		100	0	0	0	0	0	0	0	0	0	0		
				TOTAL PANGAN	Random		297	11	0	0	0	11	0	0	0	11	0	
					Targeted		729	3	0	0	0	3	1	1	0	2	1	
				TOTAL		1026	14	0	0	0	14	1	1	0	13	1		

No	PROVIN SI	No	Jenis Produk	Metode Sampling	UPT	s.d Februari												
						Jumlah sampling	TMK			TMK Label / Penandaan	Jumlah sampel masuk Lab	Jumlah Sampel yang diuji	Kesimpulan Akhir (Hasil Uji, Penandaan)*		Total TMS yang diperiksa	Belum selesai uji	Jumlah Sampel Diperiksa dan Diuji Sesuai Standar	
							TIE/ Ilegal/ Palsu	kedaluarsa	rusak				MS	TMS*				
					TOTAL RANDOM	7	0	0	0	0	7	1	1	0	0	6	1	
		5	Kosmetik	Random	Makassar	0	0	0	0	0	0	0	0	0	0	0	0	
					Kota	15	0	0	0	0	11	15	4	2	2	2	11	4
											0	0			0	0	0	
					TOTAL	15	0	0	0	11	15	4	2	2	2	11	4	
				Targeted	Makassar	22	0	0	0	0	22	13	13	0	0	9	13	
					Kota	2	0	0	0	0	2	2	0	0	0	2	0	
										0	0			0	0	0		
				TOTAL	24	0	0	0	2	24	13	13	0	0	11	13		
				TOTAL RANDOM	39	0	0	0	13	39	17	15	2	2	22	17		
		6	Rokok	Targeted	Makassar	0	0	0	0	0	0	0	0	0	0	0	0	
					Kota							0	0			0	0	0
					TOTAL	0	0	0	0	0	0	0	0	0	0	0	0	
			TOTAL	Random	Makassar	30	0	0	0	0	30	10	10	0	0	20	10	
					Kota Palopo	41	0	0	0	14	41	7	4	3	3	34	7	
							0	0	0	0	0	0	0	0	0	0	0	
					TOTAL	71	0	0	0	14	71	17	14	3	3	54	17	
				Targeted	Makassar	29	0	0	0	0	29	15	15	0	0	14	15	
					Kota Palopo	9	0	0	0	4	9	0	0	0	0	9	0	
										0	0			0	0	0		
				TOTAL	38	0	0	0	4	38	15	15	0	0	23	15		
			TOTAL OBAT, OT, KUASI, SK, KOS, ROKOK	Makassar	59	0	0	0	0	59	25	25	0	0	34	25		
				Kota Palopo	50	0	0	0	18	50	7	4	3	3	43	7		
						0	0	0	0	0	0	0	0	0	0	0		
					TOTAL	109	0	0	0	18	109	32	29	3	3	77	32	
			Sampel Makanan yang diperiksa sesuai															
		1	Pangan (selain Fortifikasi)	Random	Makassar	51	0	1	0	4	50	3	3	0	1	47	4	
					Kota	16	0	0	0	2	16	0	0	0	0	16	0	
												0	0			0	0	0
					TOTAL	67	0	1	0	6	66	3	3	0	1	63	4	
				Targeted	Makassar	8	0	0	0	0	8	0	0	0	0	8	0	
					Kota	6					1	6	3	3	0	3	3	
										0	0			0	0	0		
				TOTAL	14	0	0	0	1	14	3	3	0	0	11	3		
				TOTAL RANDOM	81	0	1	0	7	80	6	6	0	1	74	7		
		2	Fortifikasi	Targeted	Makassar	30	0	0	0	14	30	0	0	0	30	0		
					Kota							0	0		0	0	0	
					TOTAL	30	0	0	0	14	30	0	0	0	30	0		
			TOTAL PANGAN	Random	67	0	1	0	6	66	3	3	0	1	63	4		
				Targeted	44	0	0	0	15	44	3	3	0	0	41	3		
				TOTAL	111	0	1	0	21	110	6	6	0	1	104	7		

No	PROVIN SI	No	Jenis Produk	Metode Sampling	UPT	s.d Maret										Jumlah Sampel Diperiksa dan Diuji Sesuai Standar				
						Jumlah sampling	TMK			TMK Label / Penandaan	Jumlah sampel masuk Lab	Jumlah Sampel yang diuji	Kesimpulan Akhir (Hasil Uji, Penandaan)*		Total TMS yang diperiksa		Belum selesai uji			
							TIE/ Ilegal/ Palsu	kedaluarsa	rusak				MS	TMS*						
					TOTAL RANDOM	14	0	0	0	0	14	10	10	0	0	4	10			
					Random	Makassar	50	0	0	0	50	36	36	0	0	14	36			
						Kota	19	0	0	0	15	7	3	4	4	12	7			
											0	0			0	0	0			
					TOTAL	69	0	0	0	15	69	43	39	4	4	26	43			
					Targeted	Makassar	44	0	0	0	44	19	19	0	0	25	19			
						Kota	7	0	0	0	4	0	0	0	0	7	0			
											0	0			0	0	0			
					TOTAL	51	0	0	0	4	51	19	19	0	0	32	19			
					TOTAL RANDOM	120	0	0	0	19	120	62	58	4	4	58	62			
					Targeted	Makassar	0	0	0	0	0	0	0	0	0	0	0			
						Kota					0	0			0	0	0			
											0	0			0	0	0			
					TOTAL	0	0	0	0	0	0	0	0	0	0	0	0			
					TOTAL	Random	Makassar	130	0	0	0	130	106	106	0	0	24	106		
							Kota Palopo	59	0	0	0	19	23	18	5	5	36	23		
												0	0	0	0	0	0	0		
						TOTAL	189	0	0	0	19	189	129	124	5	5	60	129		
						Targeted	Makassar	63	0	0	0	63	37	37	0	0	26	37		
							Kota Palopo	15	0	0	0	6	1	1	0	0	14	1		
											0	0	0	0	0	0	0			
					TOTAL	78	0	0	0	6	78	38	38	0	0	40	38			
					TOTAL OBAT, OT, KUASI, SK, KOS, ROKOK	Makassar	193	0	0	0	193	143	143	0	0	50	143			
							Kota Palopo	74	0	0	0	25	24	19	5	5	50	24		
								0	0	0	0	0	0	0	0	0	0	0		
						TOTAL	267	0	0	0	25	267	167	162	5	5	100	167		
					Sampel Makanan yang diperiksa sesuai															
					1	Pangan (selain Fortifikasi)	Random	Makassar	79	0	1	0	4	78	44	44	0	1	34	45
								Kota	20	0	0	0	3	20	9	9	0	0	11	9
														0	0			0	0	0
							TOTAL	99	0	1	0	7	98	53	53	0	1	45	54	
							Targeted	Makassar	57				0	57	30	21	9	9	27	30
								Kota	14				3	14	3	3	0	11	3	
												0	0			0	0	0		
					TOTAL	71	0	0	0	3	71	33	24	9	9	38	33			
					TOTAL RANDOM	170	0	1	0	10	169	86	77	9	10	83	87			
					2	Fortifikasi	Targeted	Makassar	79				28	79	30	21	9	9	49	30
								Kota					0	0			0	0	0	
													0	0			0	0	0	
							TOTAL	79	0	0	0	28	79	30	21	9	9	49	30	
					TOTAL PANGAN	Random	99	0	1	0	7	98	53	53	0	1	45	54		
						Targeted	150	0	0	0	31	150	63	45	18	18	87	63		
					TOTAL	249	0	1	0	38	248	116	98	18	19	132	117			

No	PROVIN SI	No	Jenis Produk	Metode Sampling	UPT	s.d April												
						Jumlah sampling	TMK			TMK Label / Penandaan	Jumlah sampel masuk Lab	Jumlah Sampel yang diuji	Kesimpulan Akhir (Hasil Uji, Penandaan)*		Total TMS yang diperiksa	Belum selesai uji	Jumlah Sampel Diperiksa dan Diuji Sesuai Standar	
							TIE/ Ilegal/ Palsu	kedaluarsa	rusak				MS	TMS*				
				TOTAL RANDOM		19	0	0	0	0	19	12	12	0	0	7	12	
		5	Kosmetik	Random	Makassar	129	17	0	0	0	112	77	77	0	17	35	94	
					Kota							0	0			0	0	0
				TOTAL		129	17	0	0	0	112	77	77	0	17	35	94	
				Targeted	Makassar	48	0	0	0	0	48	22	22	0	0	26	22	
					Kota						0	0			0	0	0	
			TOTAL		48	0	0	0	0	48	22	22	0	0	26	22		
			TOTAL RANDOM		177	17	0	0	0	160	99	99	0	17	61	116		
		6	Rokok	Targeted	Makassar					0	0			0	0	0		
					Kota						0	0			0	0	0	
			TOTAL		0	0	0	0	0	0	0	0	0	0	0	0		
			TOTAL	Random	Makassar	288	17	1	0	4	270	186	186	0	18	84	204	
					Kota Palopo		0	0	0	0	0	0	0	0	0	0	0	
					TOTAL		288	17	1	0	4	270	186	186	0	18	84	204
				Targeted	Makassar	90	0	9	0	0	81	48	48	0	9	33	57	
					Kota Palopo		0	0	0	0	0	0	0	0	0	0	0	
					TOTAL		90	0	9	0	0	81	48	48	0	9	33	57
			TOTAL OBAT, OT, KUASI, SK, KOS, ROKOK	Makassar	378	17	10	0	4	351	234	234	0	27	117	261		
				Kota Palopo		0	0	0	0	0	0	0	0	0	0	0		
				TOTAL		378	17	10	0	4	351	234	234	0	27	117	261	
			Sampel Makanan yang diperiksa sesuai															
		1	Pangan (selain Fortifikasi)	Random	Makassar	99		2			97	72	71	1	3	25	74	
					Kota							0	0			0	0	0
					TOTAL		99	0	2	0	0	97	72	71	1	3	25	74
				Targeted	Makassar	76					76	68	68		0	8	68	
					Kota						0	0			0	0	0	
			TOTAL		76	0	0	0	0	76	68	68	0	0	8	68		
			TOTAL RANDOM		175	0	2	0	0	173	140	139	1	3	33	142		
		2	Fortifikasi	Targeted	Makassar	85				28	85	85	69	16	16	0	85	
					Kota						0	0			0	0	0	
					TOTAL		85	0	0	0	28	85	85	69	16	16	0	85
			TOTAL PANGAN	Random		99	0	2	0	0	97	72	71	1	3	25	74	
				Targeted		161	0	0	0	28	161	153	137	16	16	8	153	
			TOTAL		260	0	2	0	28	258	225	208	17	19	33	227		

No	PROVIN SI	No	Jenis Produk	Metode Sampling	UPT	s.d Mei												
						Jumlah sampling	TMK			TMK Label / Penandaan	Jumlah sampel masuk Lab	Jumlah Sampel yang diuji	Kesimpulan Akhir (Hasil Uji, Penandaan)*		Total TMS yang diperiksa	Belum selesai uji	Jumlah Sampel Diperiksa dan Diuji Sesuai Standar	
							TIE/ Ilegal/ Palsu	kedaluarsa	rusak				MS	TMS*				
				TOTAL RANDOM		29	0	0	0	0	29	20	20	0	0	9	20	
		5	Kosmetik	Random	Makassar	150	17				133	112	112		17	21	129	
					Kota							0	0			0	0	0
					TOTAL			150	17	0	0	0	133	112	112	0	17	21
				Targeted	Makassar	81						81	48	48		0	33	48
					Kota							0	0			0	0	0
					TOTAL			81	0	0	0	0	81	48	48	0	0	33
			TOTAL RANDOM			231	17	0	0	0	214	160	160	0	17	54	177	
		6	Rokok	Targeted	Makassar						0	0			0	0	0	
					Kota							0	0			0	0	0
					TOTAL			0	0	0	0	0	0	0	0	0	0	0
			TOTAL	Random	Makassar	365	17	1	0	1	347	292	291	1	19	55	310	
					Kota Palopo			0	0	0	0	0	0	0	0	0	0	0
					TOTAL			365	17	1	0	1	347	292	291	1	19	55
				Targeted	Makassar	147	0	11	0	1	136	84	84	0	11	52	95	
					Kota Palopo			0	0	0	0	0	0	0	0	0	0	0
					TOTAL			147	0	11	0	1	136	84	84	0	11	52
			TOTAL OBAT, OT, KUASI, SK, KOS, ROKOK	Makassar	512	17	12	0	2	483	376	375	1	30	107	405		
				Kota Palopo			0	0	0	0	0	0	0	0	0	0	0	
				TOTAL			512	17	12	0	2	483	376	375	1	30	107	405
			Sampel Makanan yang diperiksa sesuai															
		1	Pangan (selain Fortifikasi)	Random	Makassar	132		1		4	131	72	71	1	2	59	73	
					Kota							0	0			0	0	0
					TOTAL			132	0	1	0	4	131	72	71	1	2	59
				Targeted	Makassar	93						93	86	86	0	0	7	86
					Kota							0	0			0	0	0
					TOTAL			93	0	0	0	0	93	86	86	0	0	7
			TOTAL RANDOM			225	0	1	0	4	224	158	157	1	2	66	159	
		2	Fortifikasi	Targeted	Makassar	85					85	85	69	16	16	0	85	
					Kota							0	0			0	0	0
					TOTAL			85	0	0	0	0	85	85	69	16	16	0
			TOTAL PANGAN	Random		132	0	1	0	4	131	72	71	1	2	59	73	
				Targeted		178	0	0	0	0	178	171	155	16	16	7	171	
			TOTAL			310	0	1	0	4	309	243	226	17	18	66	244	

No	PROVIN SI	No	Jenis Produk	Metode Sampling	UPT	s.d Juni												
						Jumlah sampling	TMK			TMK Label / Penandaan	Jumlah sampel masuk Lab	Jumlah Sampel yang diuji	Kesimpulan Akhir (Hasil Uji, Penandaan)*		Total TMS yang diperiksa	Belum selesai uji	Jumlah Sampel Diperiksa dan Diuji Sesuai Standar	
							TIE/ Ilegal/ Palsu	kedaluarsa	rusak				MS	TMS*				
					TOTAL RANDOM	33	0	0	0	0	33	32	32	0	0	1	32	
		5	Kosmetik	Random	Makassar	202	17				185	151	151		17	34	168	
					Kota							0	0			0	0	0
					TOTAL	202	17	0	0	0	185	151	151	0	17	34	168	
				Targeted	Makassar	104					104	78	76	2	2	26	78	
					Kota						0	0			0	0	0	
				TOTAL	104	0	0	0	0	104	78	76	2	2	26	78		
				TOTAL RANDOM	306	17	0	0	0	289	229	227	2	19	60	246		
		6	Rokok	Targeted	Makassar					0	0			0	0	0		
					Kota						0	0			0	0	0	
				TOTAL	0	0	0	0	0	0	0	0	0	0	0	0		
			TOTAL	Random	Makassar	488	17	1	0	1	470	395	394	1	19	75	413	
					Kota Paloppo	0	0	0	0	0	0	0	0	0	0	0	0	
						0	0	0	0	0	0	0	0	0	0	0	0	
					TOTAL	488	17	1	0	1	470	395	394	1	19	75	413	
				Targeted	Makassar	187	0	13	0	1	174	145	142	3	16	29	158	
					Kota Paloppo	0	0	0	0	0	0	0	0	0	0	0	0	
				TOTAL	187	0	13	0	1	174	145	142	3	16	29	158		
			TOTAL OBAT, OT, KUASI, SK, KOS, ROKOK	Makassar	675	17	14	0	2	644	540	536	4	35	104	571		
				Kota Paloppo	0	0	0	0	0	0	0	0	0	0	0			
					0	0	0	0	0	0	0	0	0	0	0			
				TOTAL	675	17	14	0	2	644	540	536	4	35	104	571		
			Sampel Makanan yang diperiksa sesuai															
		1	Pangan (selain Fortifikasi)	Random	Makassar	207		1		4	206	122	116	6	7	84	123	
					Kota						4	206	122	116	6	7	84	123
					TOTAL	207	0	1	0	4	206	122	116	6	7	84	123	
				Targeted	Makassar	99					99	93	91	2	2	6	93	
					Kota						0	0			0	0	0	
					TOTAL	99	0	0	0	0	99	93	91	2	2	6	93	
				TOTAL RANDOM	306	0	1	0	4	305	215	207	8	9	90	216		
		2	Fortifikasi	Targeted	Makassar	85				85	75	69	6	6	10	75		
					Kota						0	0			0	0	0	
					TOTAL	85	0	0	0	0	85	75	69	6	6	10	75	
			TOTAL PANGAN	Random	207	0	1	0	4	206	122	116	6	7	84	123		
				Targeted	184	0	0	0	0	184	168	160	8	8	16	168		
			TOTAL	391	0	1	0	4	390	290	276	14	15	100	291			

IKU 10

Persentase keputusan/rekomendasi
hasil Inspeksi sarana produksi dan
distribusi yang dilaksanakan

TINDAK LANJUT HASIL PENGAWASAN YANG DILAKUKAN OLEH BALAI BESARPOM DI MAKASSAR

B. Persentase keputusan/rekomendasi hasil inspeksi yang ditindaklanjuti oleh pemangku kepentingan

UPT	No	Keputusan/ rekomendasi	Komoditi	UPT	s.d Januari			s.d Februari			
					TL (pembilang)	Rekomendasi (Penyebut)	% Rek yang diTL (capaian)	TL (pembilang)	Rekomendasi (Penyebut)	% Rek yang diTL (capaian)	
akassar	1	Persentase keputusan/rekomendasi hasil inspeksi yang ditindaklanjuti oleh pelaku usaha	Obat	Makassar	0	4		5	20		
				Kota Palopo	0	2		6	14		
				-							
				TOTAL	0	6	0,00	11	34	32,35	
			Obat Tradisional/ Obat Bahan Alam	Makassar	4	4		13	13		
				Kota Palopo	0	0		1	2		
				-							
				TOTAL	4	4	100,00	14	15	93,33	
			Suplemen Kesehatan	Makassar	1	1		1	1		
				Kota Palopo	0	0		1	1		
				-							
				TOTAL	1	1	100,00	2	2	100,00	
			Kosmetik	Makassar	4	5		4	5		
				Kota Palopo	1	1		3	3		
				-							
				TOTAL	5	6	83,33	7	8	87,50	
			Pangan	Makassar	9	10		13	15		
				Kota Palopo	1	3		8	11		
				-							
				TOTAL	10	13	76,92	21	26	80,77	
	Makassar	18	24	75,00	36	54	66,67				
	Kota Palopo	2	6	33,33	19	31	61,29				
	-	0	0	0	0	0	0				
	Total	20	30	66,67	55	85	64,71				
	Obat	Makassar	1	1		3	3				
		Kota Palopo									
		-									
		TOTAL	1	1	100,00	3	3	100,00			

UPT	No	Keputusan/ rekomendasi	Komoditi	UPT	s.d Januari			s.d Februari					
					TL (pembilang)	Rekomendasi (Penyebut)	% Rek yang diTL (capaian)	TL (pembilang)	Rekomendasi (Penyebut)	% Rek yang diTL (capaian)			
M	2	Persentase keputusan/rekomendasi hasil inspeksi yang ditindaklanjuti oleh lintas sektor	Obat Tradisional/ Obat Bahan Alam	Makassar	0	0		0	0				
				Kota Palopo									
				-									
				TOTAL	0	0	0	0	0	0	0		
			Suplemen	Makassar	0	0		0	0				
				Kota Palopo									
				-									
				TOTAL	0	0	0	0	0	0			
			Kosmetik	Makassar	0	0		0	0				
				Kota Palopo									
				-									
				TOTAL	0	0	0	0	0	0			
			Pangan	Makassar	0	0		1	0				
				Kota Palopo	3	3		8	8				
				-									
				TOTAL	3	3	100,00	9	8	112,50			
				Makassar	1	1	100,00	4	3	133,33			
				Kota Palopo	3	3	100,00	8	8	100,00			
				-	0	0	0	0	0	0			
				Total	4	4	100,00	12	11	109,09			
			TOTAL				Makassar	19	25	87,50	40	57	100,00
			TOTAL				Kota Palopo	5	9	66,67	27	39	80,65
			TOTAL				-	0	0	#DIV/0!	0	0	#DIV/0!
			TOTAL				total	24	34	83,33	67	96	86,90

TINDAK LANJUT HASIL PENGAWASAN YANG

B. Persentase keputusan/rekomendasi hasil inspeksi

UPT	No	Keputusan/ rekomendasi	Komoditi	UPT	s.d Maret			s.d April			
					TL (pembilang)	Rekomendasi (Penyebut)	% Rek yang diTL (capaian)	TL (pembilang)	Rekomendasi (Penyebut)	% Rek yang diTL (capaian)	
akassar	1	Persentase keputusan/rekomendasi hasil inspeksi yang ditindaklanjuti oleh pelaku usaha	Obat	Makassar	9	33		15	39		
				Kota Palopo	12	19					
				-							
				TOTAL	21	52	40,38	15	39	38,46	
			Obat Tradisional/ Obat Bahan Alam	Makassar	14	14		14	14		
				Kota Palopo	3	5					
				-							
				TOTAL	17	19	89,47	14	14	100,00	
			Suplemen Kesehatan	Makassar	1	1		1	1		
				Kota Palopo	2	2					
				-							
				TOTAL	3	3	100,00	1	1	100,00	
			Kosmetik	Makassar	13	14		13	13		
				Kota Palopo	6	9					
				-							
				TOTAL	19	23	82,61	13	13	100,00	
			Pangan	Makassar	14	21		40	52		
				Kota Palopo	11	20					
				-							
				TOTAL	25	41	60,98	40	52	76,92	
	Makassar	51	83	61,45	83	119	69,75				
	Kota Palopo	34	55	61,82	0	0	0				
	-	0	0	0	0	0	0				
	Total	85	138	61,59	83	119	69,75				
	Obat	Makassar	3	3		3	3				
		Kota Palopo									
		-									
		TOTAL	3	3	100,00	3	3	100,00			

UPT	No	Keputusan/ rekomendasi	Komoditi	UPT	s.d Maret			s.d April			
					TL (pembilang)	Rekomendasi (Penyebut)	% Rek yang diTL (capaian)	TL (pembilang)	Rekomendasi (Penyebut)	% Rek yang diTL (capaian)	
M	2	Persentase keputusan/rekomendasi hasil inspeksi yang ditindaklanjuti oleh lintas sektor	Obat Tradisional/ Obat Bahan Alam	Makassar	0	0		0	0		
				Kota Palopo							
				-							
				TOTAL	0	0	0	0	0	0	0
			Suplemen	Makassar	0	0		0	0		
				Kota Palopo							
				-							
				TOTAL	0	0	0	0	0	0	
			Kosmetik	Makassar	0	0		0	0		
				Kota Palopo							
				-							
				TOTAL	0	0	0	0	0	0	
			Pangan	Makassar	2	2		2	2		
				Kota Palopo	14	15					
				-							
				TOTAL	16	17	94,12	2	2	100,00	
				Makassar	5	5	100,00	5	5	100,00	
				Kota Palopo	14	15	93,33	0	0	0	
				-	0	0	0	0	0	0	
				Total	19	20	95,00	5	5	100,00	
			TOTAL				Makassar	56	88	80,72	88
TOTAL				Kota Palopo	48	70	77,58	0	0	#DIV/0!	
TOTAL				-	0	0	#DIV/0!	0	0	#DIV/0!	
TOTAL				total	104	158	78,30	88	124	84,87	

TINDAK LANJUT HASIL PENGAWASAN YANG

B. Persentase keputusan/rekomendasi hasil inspeksi

UPT	No	Keputusan/ rekomendasi	Komoditi	UPT	s.d Mei			s.d Juni		
					TL (pembilang)	Rekomendasi (Penyebut)	% Rek yang diTL (capaian)	TL (pembilang)	Rekomen dasi (Penyebu t)	% Rek yang diTL (capaian)
akassar	1	Persentase keputusan/rekomendasi hasil inspeksi yang ditindaklanjuti oleh pelaku usaha	Obat	Makassar	21	45		29	53	
				Kota Palopo						
				-						
				TOTAL	21	45	46,67	29	53	54,72
			Obat Tradisional/ Obat Bahan Alam	Makassar	18	18		22	22	
				Kota Palopo						
				-						
				TOTAL	18	18	100,00	22	22	100,00
			Suplemen Kesehatan	Makassar	1	1		5	5	
				Kota Palopo						
				-						
				TOTAL	1	1	100,00	5	5	100,00
			Kosmetik	Makassar	20	20		33	33	
				Kota Palopo						
				-						
				TOTAL	20	20	100,00	33	33	100,00
			Pangan	Makassar	47	60		70	83	
				Kota Palopo						
				-						
				TOTAL	47	60	78,33	70	83	84,34
	Makassar	107	144	74,31	159	196	81,12			
	Kota Palopo	0	0	0	0	0	0			
	-	0	0	0	0	0	0			
	Total	107	144	74,31	159	196	81,12			
	Obat	Makassar	3	3		4	4			
		Kota Palopo								
		-								
		TOTAL	3	3	100,00	4	4	100,00		

UPT	No	Keputusan/ rekomendasi	Komoditi	UPT	s.d Mei			s.d Juni		
					TL (pembilang)	Rekomendasi (Penyebut)	% Rek yang diTL (capaian)	TL (pembilang)	Rekomen dasi (Penyebu t)	% Rek yang diTL (capaian)
M	2	Persentase keputusan/rekomendasi hasil inspeksi yang ditindaklanjuti oleh lintas sektor	Obat Tradisional/ Obat Bahan Alam	Makassar	0	0		0	0	
				Kota Palopo						
				-						
				TOTAL	0	0	0	0	0	0
			Suplemen	Makassar	0	0		0	0	
				Kota Palopo						
				-						
				TOTAL	0	0	0	0	0	0
			Kosmetik	Makassar	0	0		0	0	
				Kota Palopo						
				-						
				TOTAL	0	0	0	0	0	0
			Pangan	Makassar	2	2		2	2	
				Kota Palopo						
				-						
				TOTAL	2	2	100,00	2	2	100,00
				Makassar	5	5	100,00	6	6	100,00
				Kota Palopo	0	0	0	0	0	0
				-	0	0	0	0	0	0
				Total	5	5	100,00	6	6	100,00
			TOTAL				Makassar	112	149	87,15
TOTAL				Kota Palopo	0	0	#DIV/0!	0	0	#DIV/0!
TOTAL				-	0	0	#DIV/0!	0	0	#DIV/0!
TOTAL				total	112	149	87,15	165	202	90,56

IKU 11

keputusan/rekomendasi hasil inspeksi
yang ditindaklanjuti oleh pemangku
kepentingan

TINDAK LANJUT HASIL PENGAWASAN YANG DILAKUKAN OLEH BALAI BESAR POM DI MAKASSAR

A, keputusan/rekomendasi hasil Inspeksi sarana produksi dan distribusi yang dilaksanakan

UPT	No	Keputusan/ rekomendasi	Komoditi	UPT	Januari		Februari		Maret		April	
					Rekomendasi*	TL**	Rekomendasi*	TL**	Rekomendasi*	TL**	Rekomendasi*	TL**
1		keputusan hasil inspeksi yang diterbitkan oleh UPT yang ditindaklanjuti/dilaksanakan oleh UPT	Obat	Makassar	5	5	18	18	13	13	6	6
			-	-								
			TOTAL		5	5	18	18	13	13	6	6
			Obat Tradisional/ Obat Bahan Alam	Makassar	4	4	9	9	1	1	0	0
			-	-								
			TOTAL		4	4	9	9	1	1	0	0
			Suplemen Kesehatan	Makassar	1	1	0	0	0	0	1	1
			-	-								
			TOTAL		1	1	0	0	0	0	1	1
			Kosmetik	Makassar	5	5	4	4	9	9	0	0
			-	-								
			TOTAL		5	5	4	4	9	9	0	0
			Pangan	Makassar	10	10	5	5	11	11	31	31
			-	-								
TOTAL		10	10	5	5	11	11	31	31			
Makassar		25	25	36	36	34	34	38	38			
-	-			0	0	0	0	0	0			
Total		25	25	36	36	34	34	38	38			
2		rekomendasi hasil inspeksi yang diterbitkan oleh Pusat yang ditindaklanjuti/dilaksanakan oleh UPT	Obat	Makassar	0	0	0	0	0	0	0	0
			-	-								
			TOTAL		0	0	0	0	0	0	0	0
			Obat Tradisional/ Obat Bahan Alam	Makassar	1	1	0	0	0	0	0	0
			-	-								
			TOTAL		1	1	0	0	0	0	0	0
			Suplemen Kesehatan	Makassar	0	0	0	0	0	0	0	0
			-	-								
			TOTAL		0	0	0	0	0	0	0	0
			Kosmetik	Makassar	2	2	1	1	0	0	0	0
			-	-								
			TOTAL		2	2	1	1	0	0	0	0
			Pangan	Makassar	0	0	1	1	0	0	3	3
			-	-								
TOTAL		0	0	1	1	0	0	3	3			
Makassar		3	3	2	2	0	0	3	3			
-	-			0	0	0	0	0	0			
Total		3	3	2	2	0	0	3	3			
Dokumen ini telah ditandatangani secara elektronik menggunakan sertifikasi elektronik yang diterbitkan oleh Balai Sertifikasi Elektronik (BSrE), BSSN					3	3	2	2	0	0	3	3

UPT	No	Keputusan/ rekomendasi	Komoditi	UPT	Januari		Februari		Maret		April		
					Rekomendasi*	TL**	Rekomendasi*	TL**	Rekomendasi*	TL**	Rekomendasi*	TL**	
Mak	3	rekomendasi hasil inspeksi yang diterbitkan oleh UPT yang ditindaklanjuti/dilaksanakan oleh Pusat / UPT lain	Obat	Makassar	0	0	1	1	0	0	0	0	
			-	-									
			TOTAL		0	0	1	1	0	0	0	0	
			Obat Tradisional/ Obat Bahan Alam	Makassar	0	0	0	0					
			-	-									
			TOTAL		0	0	0	0	0	0	0	0	
			Suplemen Kesehatan	Makassar	0	0	0	0					
			-	-									
			TOTAL		0	0	0	0	0	0	0	0	
			Kosmetik	Makassar	1	1							
			-	-									
			TOTAL		1	1	0	0	0	0	0	0	
	Pangan	Makassar	0	0	0	0	0	0	0	0			
	-	-											
	TOTAL		0	0	0	0	0	0	0	0			
	Makassar		1	1	1	1	0	0	0	0			
	-		0	0	0	0	0	0	0	0			
	Total		1	1	1	1	0	0	0	0			
	4	rekomendasi dari Pemangku Kepentingan terkait yang ditindaklanjuti/dilaksanakan oleh UPT	Obat	Makassar	0	0	0	0	0	0			
			-	-									
TOTAL				0	0	0	0	0	0	0	0		
Obat Tradisional/ Obat Bahan Alam			Makassar	0	0	0	0	0	0				
-			-										
TOTAL				0	0	0	0	0	0	0	0		
Suplemen Kesehatan			Makassar	0	0	0	0	0	0				
-			-										
TOTAL				0	0	0	0	0	0	0	0		
Kosmetik			Makassar	0	0			0	0				
-			-										
TOTAL				0	0	0	0	0	0	0	0		
Pangan	Makassar	0	0	0	0	0	0						
-	-												
TOTAL		0	0	0	0	0	0	0	0				
Makassar		0	0	0	0	0	0	0	0				
-		0	0	0	0	0	0	0	0				
Total		0	0	0	0	0	0	0	0				
TOTAL				Makassar	29	29	39	39	34	34	41	41	
				-	0	0	0	0	0	0	0		
				total	29	29	39	39	34	34	41	41	

TINDAK LANJUT HASIL PENGAWASAN YANG DILAKUKAN

A, keputusan/rekomendasi hasil Inspeksi sarana produksi dan

UPT	No	Keputusan/ rekomendasi	Komoditi	UPT	Mei		Juni		Total	
					Rekomendasi*	TL**	Rekomendasi*	TL**	Rekomendasi*	TL**
Makassar	1	keputusan hasil inspeksi yang diterbitkan oleh UPT yang ditindaklanjuti/dilaksanakan oleh UPT	Obat	Makassar	6	6	12	12	60	60
			-	-					0	0
			TOTAL		6	6	12	12	60	60
			Obat Tradisional/ Obat Bahan Alam	Makassar	4	4	4	4	22	22
			-	-					0	0
			TOTAL		4	4	4	4	22	22
			Suplemen Kesehatan	Makassar	0	0	4	4	6	6
			-	-					0	0
			TOTAL		0	0	4	4	6	6
			Kosmetik	Makassar	7	7	13	13	38	38
	-	-					0	0		
	TOTAL		7	7	13	13	38	38		
	Pangan	Makassar	8	8	23	23	88	88		
	-	-					0	0		
	TOTAL		8	8	23	23	88	88		
	Makassar		25	25	56	56	214	214		
	-	-					0	0		
	Total		25	25	56	56	214	214		
	2	rekomendasi hasil inspeksi yang diterbitkan oleh Pusat yang ditindaklanjuti/dilaksanakan oleh UPT	Obat	Makassar	0	0	0	0	0	0
			-	-					0	0
TOTAL				0	0	0	0	0	0	
Obat Tradisional/ Obat Bahan Alam			Makassar	1	1	0	0	2	2	
-			-					0	0	
TOTAL				1	1	0	0	2	2	
Suplemen Kesehatan			Makassar	0	0	0	0	0	0	
-			-					0	0	
TOTAL				0	0	0	0	0	0	
Kosmetik			Makassar	0	0	0	0	3	3	
-	-					0	0			
TOTAL		0	0	0	0	3	3			
Pangan	Makassar	0	0	0	0	4	4			
-	-					0	0			
TOTAL		0	0	0	0	4	4			
Makassar		1	1	0	0	9	9			
-	-					0	0			
Total		1	1	0	0	9	9			

UPT	No	Keputusan/ rekomendasi	Komoditi	UPT	Mei		Juni		Total	
					Rekomendasi*	TL**	Rekomendasi*	TL**	Rekomendasi*	TL**
Mak	3	rekomendasi hasil inspeksi yang diterbitkan oleh UPT yang ditindaklanjuti/dilaksanakan oleh Pusat / UPT lain	Obat	Makassar	0	0	0	0	1	1
			-	-					0	0
			TOTAL		0	0	0	0	1	1
			Obat Tradisional/ Obat Bahan Alam	Makassar	0	0	0	0	0	0
			-	-					0	0
			TOTAL		0	0	0	0	0	0
			Suplemen Kesehatan	Makassar	0	0	0	0	0	0
			-	-					0	0
			TOTAL		0	0	0	0	0	0
			Kosmetik	Makassar	0	0	0	0	1	1
			-	-					0	0
			TOTAL		0	0	0	0	1	1
			Pangan	Makassar	0	0	0	0	0	0
			-	-					0	0
	TOTAL		0	0	0	0	0	0		
	Makassar		0	0	0	0	2	2		
	-		0	0	0	0	0	0		
	Total		0	0	0	0	2	2		
	4	rekomendasi dari Pemangku Kepentingan terkait yang ditindaklanjuti/dilaksanakan oleh UPT	Obat	Makassar	0	0	0	0	0	0
			-	-					0	0
			TOTAL		0	0	0	0	0	0
			Obat Tradisional/ Obat Bahan Alam	Makassar	0	0	0	0	0	0
			-	-					0	0
			TOTAL		0	0	0	0	0	0
			Suplemen Kesehatan	Makassar	0	0	0	0	0	0
			-	-					0	0
TOTAL				0	0	0	0	0	0	
Kosmetik			Makassar	0	0	0	0	0	0	
-			-					0	0	
TOTAL				0	0	0	0	0	0	
Pangan			Makassar	0	0	0	0	0	0	
-			-					0	0	
TOTAL		0	0	0	0	0	0			
Makassar		0	0	0	0	0	0			
-		0	0	0	0	0	0			
Total		0	0	0	0	0	0			
TOTAL				Makassar	26	26	56	56	225	225
				-	0	0	0	0	0	0
				total	26	26	56	56	225	225

IKU 12

Persentase keputusan penilaian
sertifikasi yang diselesaikan tepat
waktu

SERTIFIKASI OBAT DAN MAKANAN
Balai Besar POM DI Makassar

	No	Rekomendasi/ sertifikasi	Januari			Februari			
			Jumlah Permohonan	Jumlah rekomendasi/ sertifikat yang diterbitkan	Jumlah rekomendasi/ sertifikat yang diterbitkan Tepat Waktu	Jumlah Permohonan	Jumlah rekomendasi/ sertifikat yang diterbitkan	Jumlah rekomendasi/ sertifikat yang diterbitkan Tepat Waktu	
Makassar	1	Surat Keterangan Impor (SKI)	1	1	1	10	9	6	
	2	Surat Keterangan Ekspor (SKE)	2	0	0	4	6	6	
		Rekomendasi / keputusan pemenuhan aspek CPOTB (tahap 1, 2 dan tahap 3) dalam rangka pendaftaran produk OT	2	2	2	2	1	1	
		Hasil Pemeriksaan sarana produksi SK dalam pendaftaran produk	0	0	0	0	0	0	
		Rekomendasi / keputusan pemenuhan aspek CPKB dalam rangka pendaftaran produk Kosmetik	0	0	0	1	1	1	
		Rekomendasi / keputusan pendaftaran produk pangan dalam rangka mendaftarkan nomor izin edar	1	0	0	2	1	1	
		Hasil pemeriksaan PBF dan Evaluasi CAPA dalam rangka sertifikasi CDOB	0	0	0	1	1	1	
		Surat hasil pemeriksaan importir kosmetik / obat tradisional / suplemen kesehatan dalam rangka pendaftaran produk impor OT, Kos, SK	1	1	1	0	0	0	
	3	Rekomendasi/ Sertifikasi CPOB, CDOB, CPOTB, CPKB, dan CPPOB	4	3	3	6	4	4	
	4	Sertifikasi hasil pengujian sampel pihak ketiga	1	1	1	2	2	2	
	Total			8	5	5	22	21	18
				0	0	0	0	0	0
				0	0	0	0	0	0
8				5	5	22	21	18	

SERTIFIKASI OBAT DAN MAKANAN
Balai Besar POM DI Makassar

No	Rekomendasi/ sertifikasi	Maret			April		
		Jumlah Permohonan	Jumlah rekomendasi/ sertifikat yang diterbitkan	Jumlah rekomendasi/ sertifikat yang diterbitkan Tepat Waktu	Jumlah Permohonan	Jumlah rekomendasi/ sertifikat yang diterbitkan	Jumlah rekomendasi/ sertifikat yang diterbitkan Tepat Waktu
1	Surat Keterangan Impor (SKI)	1	2	2	15	15	15
2	Surat Keterangan Ekspor (SKE)	7	7	7	4	4	4
	Rekomendasi / keputusan pemenuhan aspek CPOTB (tahap 1, 2 dan tahap 3) dalam rangka pendaftaran produks OT	1	2	2	2	1	1
	Hasil Pemeriksaan sarana produksi SK dalam pendaftaran produk	0	0	0	0	0	0
	Rekomendasi / keputusan pemenuhan aspek CPKB dalam rangka pendaftaran produk Kosmetik	0	0	0	0	0	0
	Rekomendasi / keputusan pendaftaran produk pangan dalam rangka mendaftarkan nomor izin edar	3	2	2	5	3	3
	Hasil pemeriksaan PBF dan Evaluasi CAPA dalam rangka sertifikasi CDOB	1	1	1	0	0	0
	Surat hasil pemeriksaan importir kosmetik / obat tradisional / suplemen kesehatan dalam rangka pendaftaran produk impor OT, Kos, SK	0	0	0	0	0	0
3	Rekomendasi/ Sertifikasi CPOB, CDOB, CPOTB, CPKB, dan CPPOB	5	5	5	7	4	4
4	Sertifikasi hasil pengujian sampel pihak ketiga	11	1	1	2	12	12
Total		24	15	15	28	35	35
		0	0	0	0	0	0
		0	0	0	0	0	0
		24	15	15	28	35	35

SERTIFIKASI OBAT DAN MAKANAN
Balai Besar POM DI Makassar

No	Rekomendasi/ sertifikasi	Mei			Juni		
		Jumlah Permohonan	Jumlah rekomendasi/ sertifikat yang diterbitkan	Jumlah rekomendasi/ sertifikat yang diterbitkan Tepat Waktu	Jumlah Permohonan	Jumlah rekomendasi/ sertifikat yang diterbitkan	Jumlah rekomendasi/ sertifikat yang diterbitkan Tepat Waktu
1	Surat Keterangan Impor (SKI)	0	0	0	2	2	2
2	Surat Keterangan Ekspor (SKE)	6	6	6	3	3	3
	Rekomendasi / keputusan pemenuhan aspek CPOTB (tahap 1, 2 dan tahap 3) dalam rangka pendaftaran produks OT	1	1	1	4	1	1
	Hasil Pemeriksaan sarana produksi SK dalam pendaftaran produk	0	0	0			
	Rekomendasi / keputusan pemenuhan aspek CPKB dalam rangka pendaftaran produk Kosmetik	2	0	0	0	2	2
	Rekomendasi / keputusan pendaftaran produk pangan dalam rangka mendaftarkan nomor izin edar	4	2	2	8	3	3
	Hasil pemeriksaan PBF dan Evaluasi CAPA dalam rangka sertifikasi CDOB	2	1	1	1	1	1
	Surat hasil pemeriksaan importir kosmetik / obat tradisional / suplemen kesehatan dalam rangka pendaftaran produk impor OT, Kos, SK	2	1	1	1	1	1
3	Rekomendasi/ Sertifikasi CPOB, CDOB, CPOTB, CPKB, dan CPPOB	11	5	5	14	8	8
4	Sertifikasi hasil pengujian sampel pihak ketiga	4	4	4	27	3	3
Total		21	15	15	46	16	16
		0	0	0	0	0	0
		0	0	0	0	0	0
		21	15	15	46	16	16

SERTIFIKASI OBAT DAN MAKANAN
Balai Besar POM DI Makassar

No	Rekomendasi/ sertifikasi	Total		
		Jumlah Permohonan	Jumlah rekomendasi/ sertifikat yang diterbitkan	Jumlah rekomendasi/ sertifikat yang diterbitkan Tepat Waktu
1	Surat Keterangan Impor (SKI)	29	29	26
2	Surat Keterangan Ekspor (SKE)	26	26	26
	Rekomendasi / keputusan pemenuhan aspek CPOTB (tahap 1, 2 dan tahap 3) dalam rangka pendaftaran produks OT	12	8	8
	Hasil Pemeriksaan sarana produksi SK dalam pendaftaran produk	0	0	0
	Rekomendasi / keputusan pemenuhan aspek CPKB dalam rangka pendaftaran produk Kosmetik	3	3	3
	Rekomendasi / keputusan pendaftaran produk pangan dalam rangka mendaftarkan nomor izin edar	23	11	11
	Hasil pemeriksaan PBF dan Evaluasi CAPA dalam rangka sertifikasi CDOB	5	4	4
	Surat hasil pemeriksaan importir kosmetik / obat tradisional / suplemen kesehatan dalam rangka pendaftaran produk impor OT, Kos, SK	4	3	3
3	Rekomendasi/ Sertifikasi CPOB, CDOB, CPOTB, CPKB, dan CPPOB	47	29	29
		0	0	0
		0	0	0
4	Sertifikasi hasil pengujian sampel pihak ketiga	47	23	23
		0	0	0
		0	0	0
Total		149	107	104
		0	0	0
		0	0	0
		149	107	104

IKU 13

Persentase sarana produksi Obat dan Makanan yang memenuhi ketentuan

**PEMERIKSAAN SARANA PRODUKSI OBAT DAN MAKANAN
Balai Besar POM di Makassar**

No	Sarana Produksi	UPT	Jumlah Sarana yang ada	Target sarana yang diperiksa 1 tahun *	kunci s.d Januari			kunci s.d Februari			kunci s.d Maret			kunci s.d April		
					Jumlah sarana yang diperiksa	MK	TMK	Jumlah sarana yang diperiksa	MK	TMK	Jumlah sarana yang diperiksa	MK	TMK	Jumlah sarana yang diperiksa	MK	TMK
1	Industri Farmasi (IF)	Makassar	0	0	0	0	0	0	0	0	0	0	0	0	0	0
		Kota Palopo			0			0			0			0		
		-			0			0			0			0		
		TOTAL	0	0	0	0	0	0	0	0	0	0	0	0	0	0
2	Industri Bahan Baku Obat	Makassar	0	0	0	0	0	0	0	0	0	0	0	0	0	0
		Kota Palopo			0			0			0			0		
		-			0			0			0			0		
		TOTAL	0	0	0	0	0	0	0	0	0	0	0	0	0	0
3	Produk Biologi/Sarana Khusus (Unit Transfusi Darah, Radiofarmaka, Lab Sel Punca)	Makassar	1	1	0	0	0	0	0	0	0	0	0	0	0	0
		Kota Palopo			0			0			0			0		
		-			0			0			0			0		
		TOTAL	1	1	0	0	0	0	0	0	0	0	0	0	0	0
4	Industri Obat Tradisional (IOT)	Makassar	1		0	0	0	0	0	0	0	0	0	0	0	0
		Kota Palopo			0			0			0			0		
		-			0			0			0			0		
		TOTAL	1	0	0	0	0	0	0	0	0	0	0	0	0	0
5	Industri Ekstrak Bahan Alam	Makassar	0	0	0	0	0	0	0	0	0	0	0	0	0	0
		Kota Palopo			0			0			0			0		
		-			0			0			0			0		
		TOTAL	0	0	0	0	0	0	0	0	0	0	0	0	0	0
6	Usaha Kecil Obat Tradisional	Makassar	20	14	0	0	0	0	0	0	0	0	0	0	0	0
		Kota Palopo			0			0			0			0		
		-			0			0			0			0		
		TOTAL	20	14	0	0	0	0	0	0	0	0	0	0	0	0
7	Usaha Mikro Obat Tradisional	Makassar	3		0	0	0	0	0	0	0	0	0	0	0	0
		Kota Palopo			0			0			0			0		
		-			0			0			0			0		
		TOTAL	3	0	0	0	0	0	0	0	0	0	0	0	0	0
8	Industri Farmasi (IF) yang memproduksi Suplemen Kesehatan	Makassar			0	0	0	0	0	0	0	0	0	0	0	0
		Kota Palopo			0			0			0			0		
		-			0			0			0			0		
		TOTAL	0	0	0	0	0	0	0	0	0	0	0	0	0	0

No	Sarana Produksi	UPT	Jumlah Sarana yang ada	Target sarana yang diperiksa 1 tahun *	s.d Januari			s.d Februari			s.d Maret			s.d April		
					Jumlah sarana yang diperiksa	MK	TMK	Jumlah sarana yang diperiksa	MK	TMK	Jumlah sarana yang diperiksa	MK	TMK	Jumlah sarana yang diperiksa	MK	TMK
9	Industri Farmasi yang memproduksi Obat Kuasi	Makassar			0	0	0	0	0	0	0	0	0	0	0	0
		Kota Palopo			0			0			0			0		
		-			0			0			0			0		
		TOTAL	0	0	0	0	0	0	0	0	0	0	0	0	0	0
10	Industri Pangan (IP) yang memproduksi Suplemen Kesehatan	Makassar	1	1	0	0	0	0	0	0	0	0	0	0	0	0
		Kota Palopo			0			0			0			0		
		-			0			0			0			0		
		TOTAL	1	1	0	0	0	0	0	0	0	0	0	0	0	0
11	Industri Kosmetik	Makassar	22	8	0	0	0	0			1	1	0	1	1	0
		Kota Palopo			0			0			0			0		
		-			0			0			0			0		
		TOTAL	22	8	0	0	0	0	0	0	1	1	0	1	1	0
12	Industri Farmasi/Industri Obat Tradisional yang memproduksi Kosmetik	Makassar			0	0	0	0	0	0	0	0	0	0	0	0
		Kota Palopo			0			0			0			0		
		-			0			0			0			0		
		TOTAL	0	0	0	0	0	0	0	0	0	0	0	0	0	0
13	Industri Pangan	Makassar	223	156	4	0	4	13	6	7	28	12	16	38	15	23
		Kota Palopo			0			0			0			0		
		-			0			0			0			0		
		TOTAL	223	156	4	0	4	13	6	7	28	12	16	38	15	23
14	Industri Rumah Tangga	Makassar	1410	20	0			1	0	1	6	3	3	6	3	3
		Kota Palopo			0			0			0			0		
		-			0			0			0			0		
		TOTAL	1410	20	0	0	0	1	0	1	6	3	3	6	3	3
		Makassar	1681	200	4	0	4	14	6	8	35	16	19	45	19	26
		Kota Palopo	0	0	0	0	0	0	0	0	0	0	0	0	0	0
		-	0	0	0	0	0	0	0	0	0	0	0	0	0	0
		TOTAL	1681	200	4	0	4	14	6	8	35	16	19	45	19	26

**PEMERIKSAAN SARANA PRODUKSI OBAT DAN M
Balai Besar POM di Makassar**

No	Sarana Produksi	UPT	kunci s.d Mei			kunci s.d Juni		
			Jumlah sarana yang diperiksa	MK	TMK	Jumlah sarana yang diperiksa	MK	TMK
1	Industri Farmasi (IF)	Makassar	0			0		
		Kota Palopo	0			0		
		-	0			0		
		TOTAL	0	0	0	0	0	0
2	Industri Bahan Baku Obat	Makassar	0			0		
		Kota Palopo	0			0		
		-	0			0		
		TOTAL	0	0	0	0	0	0
3	Produk Biologi/Sarana Khusus (Unit Transfusi Darah, Radiofarmaka, Lab Sel Punca)	Makassar	0			0		
		Kota Palopo	0			0		
		-	0			0		
		TOTAL	0	0	0	0	0	0
4	Industri Obat Tradisional (IOT)	Makassar	2	2	0	2	2	0
		Kota Palopo	0			0		
		-	0			0		
		TOTAL	2	2	0	2	2	0
5	Industri Ekstrak Bahan Alam	Makassar	0			0		
		Kota Palopo	0			0		
		-	0			0		
		TOTAL	0	0	0	0	0	0
6	Usaha Kecil Obat Tradisional	Makassar	0			0		
		Kota Palopo	0			0		
		-	0			0		
		TOTAL	0	0	0	0	0	0
7	Usaha Mikro Obat Tradisional	Makassar	0			0		
		Kota Palopo	0			0		
		-	0			0		
		TOTAL	0	0	0	0	0	0
8	Industri Farmasi (IF) yang memproduksi Suplemen Kesehatan	Makassar	0			0		
		Kota Palopo	0			0		
		-	0			0		
		TOTAL	0	0	0	0	0	0

No	Sarana Produksi	UPT	s.d Mei			s.d Juni		
			Jumlah sarana yang diperiksa	MK	TMK	Jumlah sarana yang diperiksa	MK	TMK
9	Industri Farmasi yang memproduksi Obat Kuasi	Makassar	0			0		
		Kota Palopo	0			0		
		-	0			0		
		TOTAL	0	0	0	0	0	0
10	Industri Pangan (IP) yang memproduksi Suplemen Kesehatan	Makassar	0			0		
		Kota Palopo	0			0		
		-	0			0		
		TOTAL	0	0	0	0	0	0
11	Industri Kosmetik	Makassar	3	3	0	4	4	0
		Kota Palopo	0			0		
		-	0			0		
		TOTAL	3	3	0	4	4	0
12	Industri Farmasi/Industri Obat Tradisional yang memproduksi Kosmetik	Makassar	0			0		
		Kota Palopo	0			0		
		-	0			0		
		TOTAL	0	0	0	0	0	0
13	Industri Pangan	Makassar	52	21	31	82	36	46
		Kota Palopo	0			0		
		-	0			0		
		TOTAL	52	21	31	82	36	46
14	Industri Rumah Tangga	Makassar	8	4	4	15	9	6
		Kota Palopo	0			0		
		-	0			0		
		TOTAL	8	4	4	15	9	6
	Makassar	65	30	35	103	51	52	
	Kota Palopo	0	0	0	0	0	0	
	-	0	0	0	0	0	0	
	TOTAL	65	30	35	103	51	52	

IKU 14

Persentase sarana distribusi Obat dan Makanan yang memenuhi ketentuan

PEMERIKSAAN SARANA DISTRIBUSI OBAT DAN MAKANAN
Balai Besar POM di Makassar

No	Sarana Distribusi	UPT	Jumlah Sarana yang ada	Target sarana yang diperiksa 1 tahun	s.d Januari			s.d Februari			s.d Maret		
					Jumlah sarana yang diperiksa	MK	TMK	Jumlah sarana yang diperiksa	MK	TMK	Jumlah sarana yang diperiksa	MK	TMK
1	Pedagang Besar Farmasi (PBF)	Makassar	92	30	2	2	0	5	3	2	6	4	2
		Kota Palopo			0	0	0	0	0	0	0	0	0
		-			0			0			0		
		TOTAL		92	30	2	2	0	5	3	2	6	4
2	Apotek	Makassar	1513	87	5	2	3	13	2	11	18	2	16
		Kota Palopo			2	1	1	5	1	4	8	3	5
		-			0			0			0		
		TOTAL		1513	87	7	3	4	18	3	15	26	5
3	Toko Obat	Makassar	91	43	3	2	1	5	2	3	6	3	3
		Kota Palopo			0	0	0	1	0	1	2	0	2
		-			0			0			0		
		TOTAL		91	43	3	2	1	6	2	4	8	3
4	Instalasi Sediaan Farmasi/Instalasi Farmasi Pemerintah (IFP)	Makassar	18	18	1	1	0	4	3	1	7	6	1
		Kota Palopo			0	0	0	1	0	1	2	0	2
		-			0			0			0		
		TOTAL		18	18	1	1	0	5	3	2	9	6
5	Rumah Sakit (RS)	Makassar		86	2	1	1	6	5	1	13	10	3
		Kota Palopo			1	0	1	2	0	2	3	2	1
		-			0			0			0		
		TOTAL		0	86	3	1	2	8	5	3	16	12
6	Puskemas	Makassar		108	2	2	0	10	9	1	19	18	1
		Kota Palopo			2	1	1	4	3	1	6	4	2
		-			0			0			0		
		TOTAL		0	108	4	3	1	14	12	2	25	22
7	Klinik	Makassar		108	1	1	0	7	3	4	16	6	10
		Kota Palopo			1	0	1	2	0	2	3	0	3
		-			0			0			0		
		TOTAL		0	108	2	1	1	9	3	6	19	6
8	Lain-lain (Praktek Dokter dan Bidan)	Makassar			0			0			0		
		Kota Palopo			0	0	0	0	0	0	0	0	0
		-			0			0			0		
		TOTAL		0	0	0	0	0	0	0	0	0	0
9	Kantor Kesehatan Pelabuhan	Makassar			0			0			0		

Makassar

No	Sarana Distribusi	UPT	Jumlah Sarana yang ada	Target sarana yang diperiksa 1 tahun	s.d Januari			s.d Februari			s.d Maret		
					Jumlah sarana yang diperiksa	MK	TMK	Jumlah sarana yang diperiksa	MK	TMK	Jumlah sarana yang diperiksa	MK	TMK
		Kota Palopo			0	0	0	0	0	0	0	0	0
		-			0			0			0		
		TOTAL	0	0	0	0	0	0	0	0	0	0	0
10	Fasilitas Distribusi Obat Tradisional	Makassar	484	180	8	4	4	25	12	13	31	17	14
		Kota Palopo			1	0	1	2	0	2	5	2	3
		-			0			0			0		
		TOTAL	484	180	9	4	5	27	12	15	36	19	17
11	Fasilitas Distribusi Suplemen Kesehatan	Makassar	215	60	2	1	1	6	5	1	8	7	1
		Kota Palopo			0	0	0	1	1	0	2	2	0
		-			0			0			0		
		TOTAL	215	60	2	1	1	7	6	1	10	9	1
12	Fasilitas Distribusi Kosmetik	Makassar	827	240	15	10	5	27	18	9	43	25	18
		Kota Palopo			2	0	2	4	1	3	9	1	8
		-			0			0			0		
		TOTAL	827	240	17	10	7	31	19	12	52	26	26
13	Klinik Kecantikan	Makassar	36		0			0			0		
		Kota Palopo			0	0	0	0	0	0	0	0	0
		-			0			0			0		
		TOTAL	36	0	0	0	0	0	0	0	0	0	0
14	Sarana Peredaran Pangan Olahan	Makassar	740	240	7	1	6	14	7	7	20	9	11
		Kota Palopo			5	3	2	11	9	2	21	12	9
		-			0			0			0		
		TOTAL	740	240	12	4	8	25	16	9	41	21	20
		Makassar	4016	1200	48	27	21	122	69	53	187	107	80
		Kota Palopo	0	0	14	5	9	33	15	18	61	26	35
		-	0	0	0	0	0	0	0	0	0	0	0
	TOTAL		4016	1200	62	32	30	155	84	71	248	133	115

**PEMERIKSAAN SARANA DISTRIBUSI OBAT DAN M
Balai Besar POM di Makassar**

No	Sarana Distribusi	UPT	s.d April			s.d Mei			s.d Juni		
			Jumlah sarana yang diperiksa	MK	TMK	Jumlah sarana yang diperiksa	MK	TMK	Jumlah sarana yang diperiksa	MK	TMK
1	Pedagang Besar Farmasi (PBF)	Makassar	6	4	2	10	7	3	15	12	3
		Kota Palopo	0			0			0		
		-	0			0			0		
		TOTAL	6	4	2	10	7	3	15	12	3
2	Apotek	Makassar	24	4	20	33	7	26	48	18	30
		Kota Palopo	0			0			0		
		-	0			0			0		
		TOTAL	24	4	20	33	7	26	48	18	30
3	Toko Obat	Makassar	6	3	3	8	5	3	13	9	4
		Kota Palopo	0			0			0		
		-	0			0			0		
		TOTAL	6	3	3	8	5	3	13	9	4
4	Instalasi Sediaan Farmasi/Instalasi Farmasi Pemerintah (IFP)	Makassar	11	10	1	13	12	1	15	14	1
		Kota Palopo	0			0			0		
		-	0			0			0		
		TOTAL	11	10	1	13	12	1	15	14	1
5	Rumah Sakit (RS)	Makassar	16	13	3	18	15	3	29	24	5
		Kota Palopo	0			0			0		
		-	0			0			0		
		TOTAL	16	13	3	18	15	3	29	24	5
6	Puskemas	Makassar	24	23	1	33	32	1	47	45	2
		Kota Palopo	0			0			0		
		-	0			0			0		
		TOTAL	24	23	1	33	32	1	47	45	2
7	Klinik	Makassar	20	8	12	28	15	13	44	27	17
		Kota Palopo	0			0			0		
		-	0			0			0		
		TOTAL	20	8	12	28	15	13	44	27	17
8	Lain-lain (Praktek Dokter dan Bidan)	Makassar	0			0			0	0	0
		Kota Palopo	0			0			0		
		-	0			0			0		
		TOTAL	0	0	0	0	0	0	0	0	0
9	Kantor Kesehatan Pelabuhan	Makassar	0			0			0	0	0

No	Sarana Distribusi	UPT	s.d April			s.d Mei			s.d Juni		
			Jumlah sarana yang diperiksa	MK	TMK	Jumlah sarana yang diperiksa	MK	TMK	Jumlah sarana yang diperiksa	MK	TMK
		Kota Palopo	0			0			0		
		-	0			0			0		
		TOTAL	0	0	0	0	0	0	0	0	0
10	Fasilitas Distribusi Obat Tradisional	Makassar	32	18	14	45	27	18	61	39	22
		Kota Palopo	0			0			0		
		-	0			0			0		
		TOTAL	32	18	14	45	27	18	61	39	22
11	Fasilitas Distribusi Suplemen Kesehatan	Makassar	9	7	2	14	12	2	24	18	6
		Kota Palopo	0			0			0		
		-	0			0			0		
		TOTAL	9	7	2	14	12	2	24	18	6
12	Fasilitas Distribusi Kosmetik	Makassar	43	25	18	56	31	25	82	44	38
		Kota Palopo	0			0			0		
		-	0			0			0		
		TOTAL	43	25	18	56	31	25	82	44	38
13	Klinik Kecantikan	Makassar	0			0			0	0	0
		Kota Palopo	0			0			0		
		-	0			0			0		
		TOTAL	0	0	0	0	0	0	0	0	0
14	Sarana Peredaran Pangan Olahan	Makassar	78	43	35	82	47	35	116	73	43
		Kota Palopo	0			0			0		
		-	0			0			0		
		TOTAL	78	43	35	82	47	35	116	73	43
		Makassar	269	158	111	340	210	130	494	323	171
		Kota Palopo	0	0	0	0	0	0	0	0	0
		-	0	0	0	0	0	0	0	0	0
		TOTAL	269	158	111	340	210	130	494	323	171

IKU 16

Persentase UMKM yang memenuhi standar produksi pangan olahan dan/atau pembuatan OT dan Kosmetik yang baik

PENDAMPINGAN UMKM
Balai Besar POM di Makassar

UPT	Komoditi	No	Kegiatan	Bobot	Bobot (Kumulatif)	Target Pelaksanaan	Target UMKM Tahun N	Target UMKM s.d. tahun N	S.d Bulan (KUMULATIF)												
									Jan	Feb	Mar	Apr	Mei	Jun	Jul	Agu	Sep	Okt	Nov	Des	
MAKASSAR	Obat Tradisional	1	Penetapan target UMKM obat tradisional	10%	10%	Februari	2	2	0	10	10	10	10								
		2	Bimtek Penerapan CPOTB dan Denah bagi UMKM obat tradisional	20%	30%	Maret-April			0	0	0	20	20	20							
		3	Fasilitasi dalam rangka pemenuhan persyaratan terhadap CPOTB. (Pendampingan)	40%	70%	Maret-Oktober			0	0	20	20	40	40							
		4	Sertifikasi	20%	90%	September-November			0	0	0	10	10	10							
		5	Monitoring, Evaluasi dan Pelaporan	10%	100%	Tiap Triwulan			0	10	10	10	10	10							
	Total Progres									0	20	40	70	90	90	0	0	0	0	0	0
	Kosmetik	1	Laporan penetapan calon usaha kosmetik yang didampingi dari setiap UPT	10%	10%	Januari	2	2	10	10	10	10	10								
		2	BimTek setiap tahapan (denah, CPKB, nomor notifikasi)	40%	50%	Februari-Maret			0	0	0	40	40								
		3	Pelaksanaan Pendampingan	40%	90%	Februari-November			0	0	0	0	20	20							
		4	Pelaporan kepada Dir, Deputi 2, Ka Rorenceu	10%	100%	November			0	10	10	10	10	10							
	Total Progres									10	20	20	60	80	80	0	0	0	0	0	0
	Pangan	1	Seleksi UMKM	10%	10%	Januari-Maret	25	25	10	10	10	10	10								
		2	Bimtek CPPOB	20%	30%	April-Mei			0	0	0	0	0	0							
		3	Fasilitasi Pendampingan	40%	70%	Juni-September			0	0	0	9,6	27,2	36,8							
		4	PSB/Sertifikasi CPPOB	20%	90%	Oktober-November			0	0	0	0	0	3,2							
5		Pelaporan ke Badan POM	10%	100%	Desember	0			0	10	10	10	10								
Total Progres									10	10	20	29,6	47,2	60	0	0	0	0	0	0	
Rata-Rata Progres Seluruh Komoditi									6,67	16,67	26,67	53,20	72,40	76,67	0,00	0,00	0,00	0,00	0,00	0,00	

IKU 17

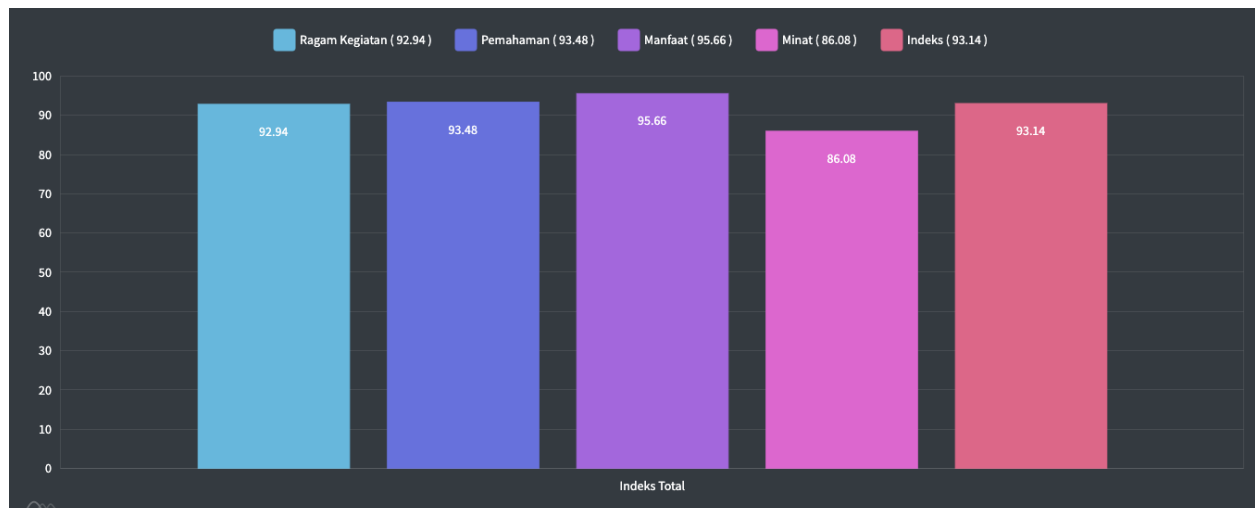
Tingkat efektifitas KIE Obat dan Makanan

LAPORAN SURVEI EFEKTIFITAS KIE SEMESTER 1 TAHUN 2022

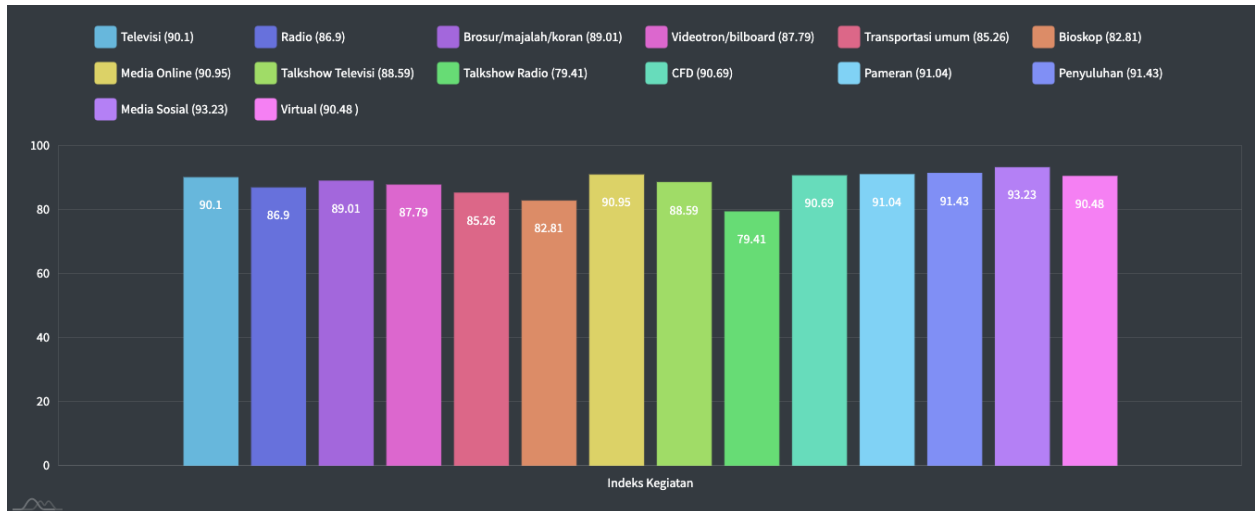
Total Responden 530

BERDASARKAN INDEKS TOTAL (93,14 - SANGAT EFEKTIF)

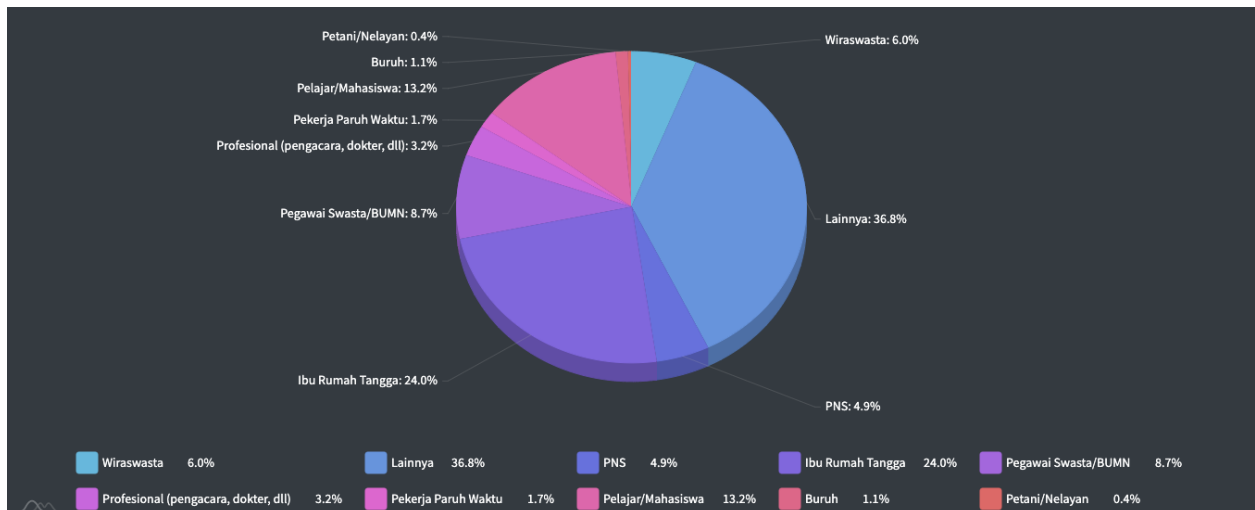
TOTAL RESPONDEN : 530					
Indeks Total			Indeks Kegiatan		
Average Values of	Skala 100	Skala 4	Average Values of	Skala 100	Skala 4
Ragam Kegiatan	92.94	3.72	Televisi	90.1	3.6
Pemahaman	93.48	3.74	Radio	86.9	3.48
Manfaat	95.66	3.83	Brosur, majalah, koran	89.01	3.56
Minat	86.08	3.44	Videotron / Billboard	87.79	3.51
Indeks	93.14	3.73	Transportasi Umum	85.26	3.41
			Bioskop	82.81	3.31
			Media Online	90.95	3.64
			Talkshow Televisi	88.59	3.54
			Talkshow Radio	79.41	3.18
			CFD	90.69	3.63
			Pameran	91.04	3.64
			Penyuluhan	91.43	3.66
			Media Sosial	93.23	3.73
			Virtual	90.48	3.62



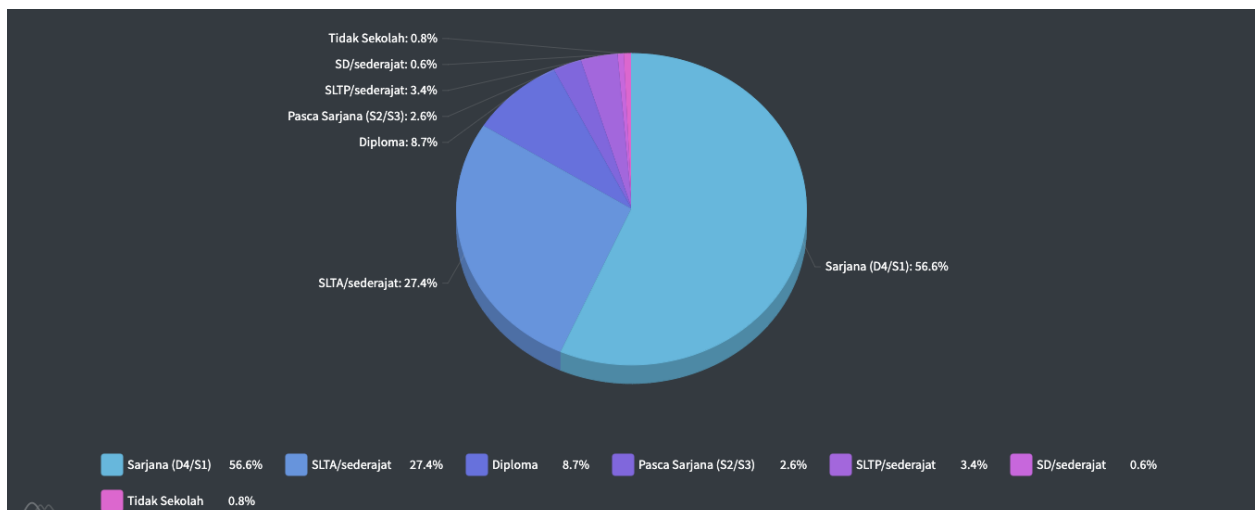
BERDASARKAN KEGIATAN



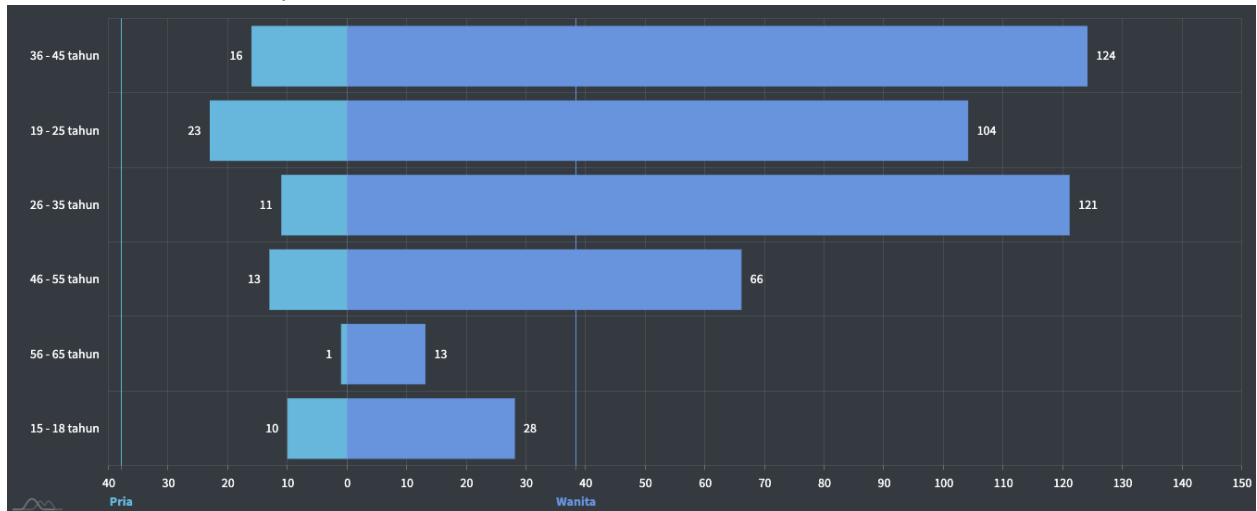
KATEGORI PEKERJAAN RESPONDEN



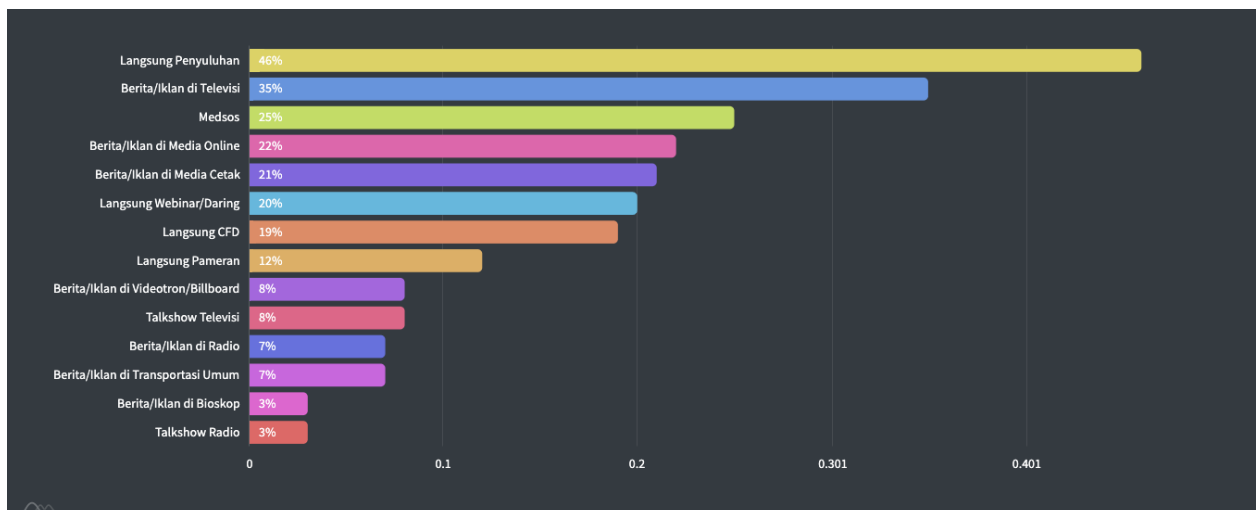
KATEGORI PENDIDIKAN RESPONDEN



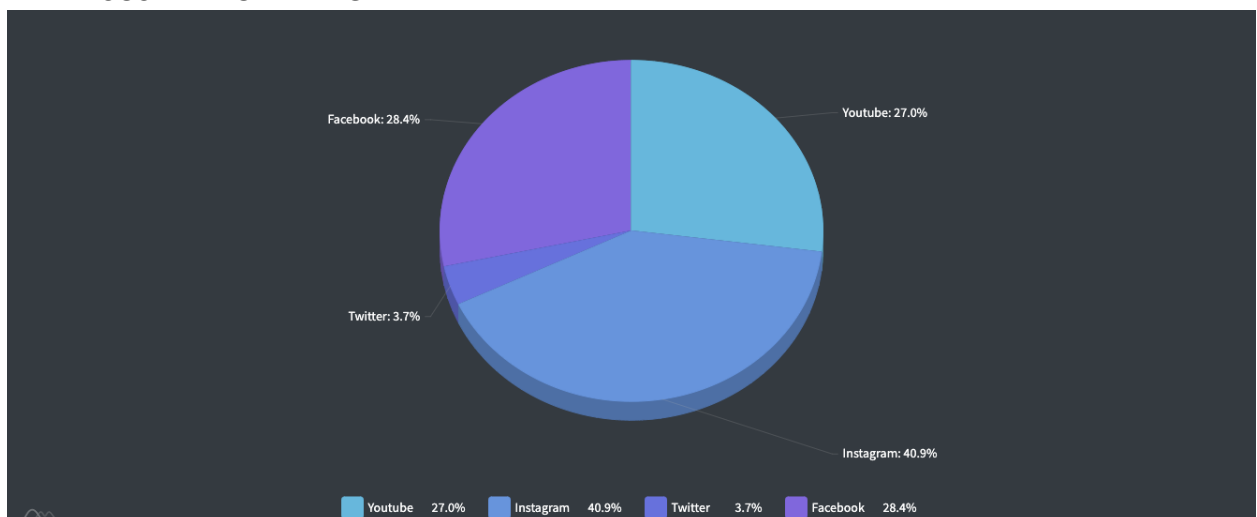
GRAFIK RESPONDEN (KATEGORI USIA, JENIS KELAMIN MEDIA KIE BPOM YANG DIKETAHUI)



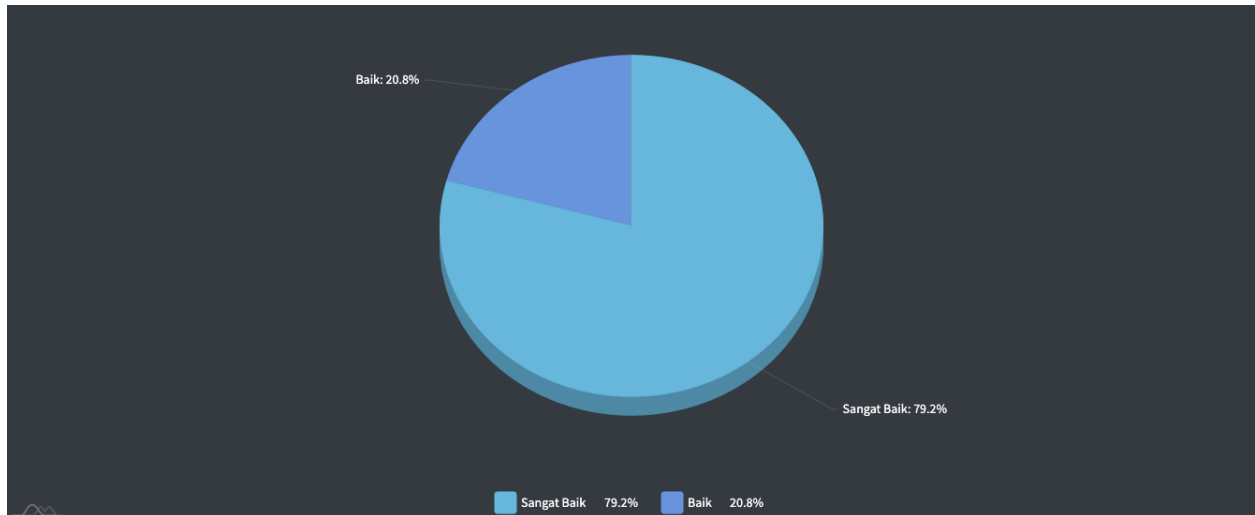
MEDIA KIE BPOM YANG DIKETAHUI



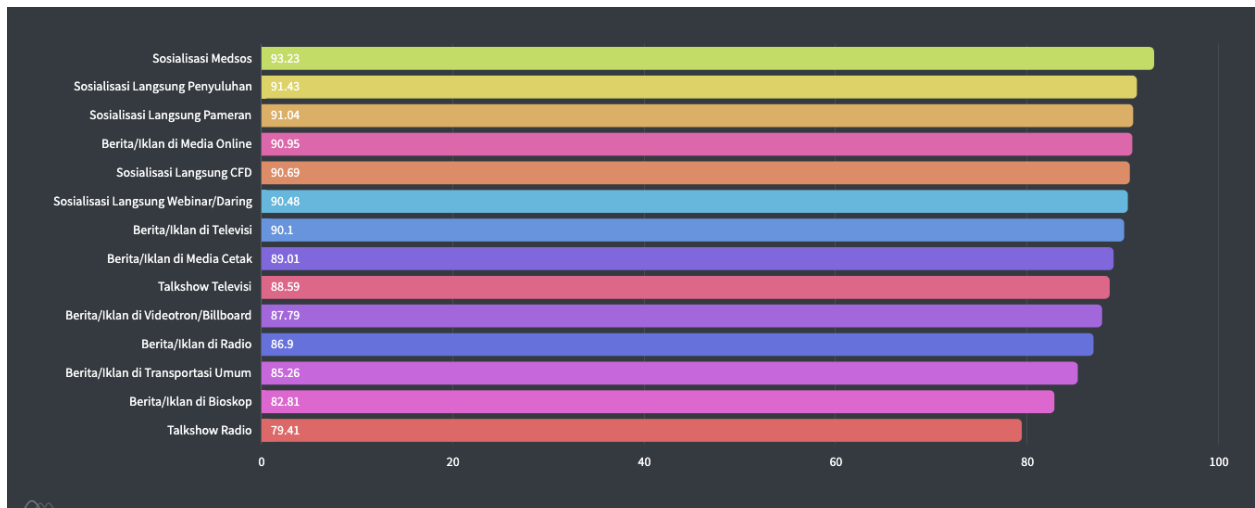
MEDIA SOSIAL BPOM YANG DILIHAT



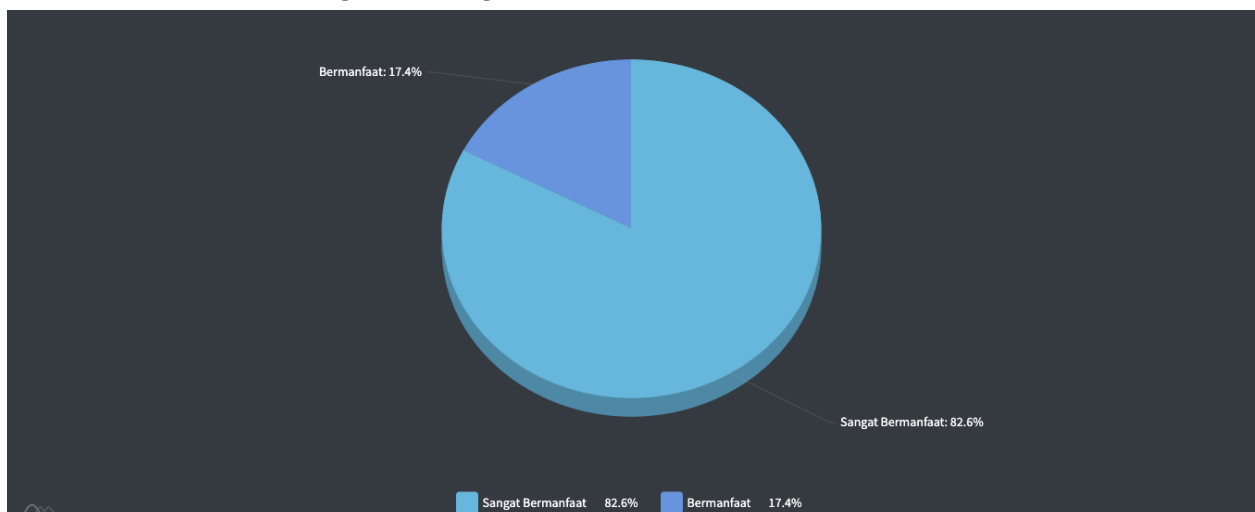
PENILAIAN TERHADAP KEGIATAN BPOM



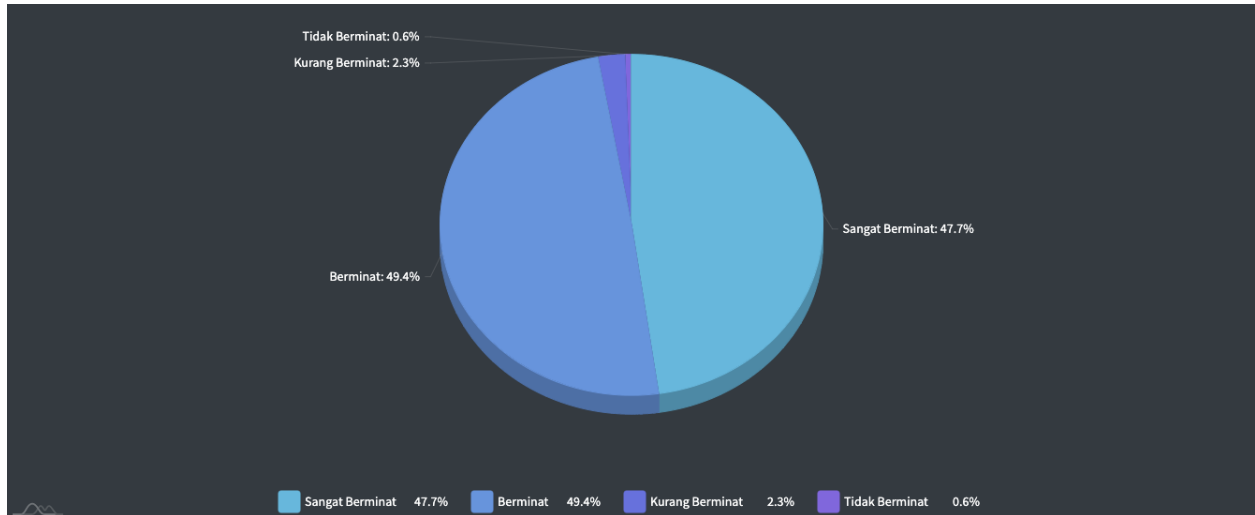
BERDASARKAN MEDIA KIE



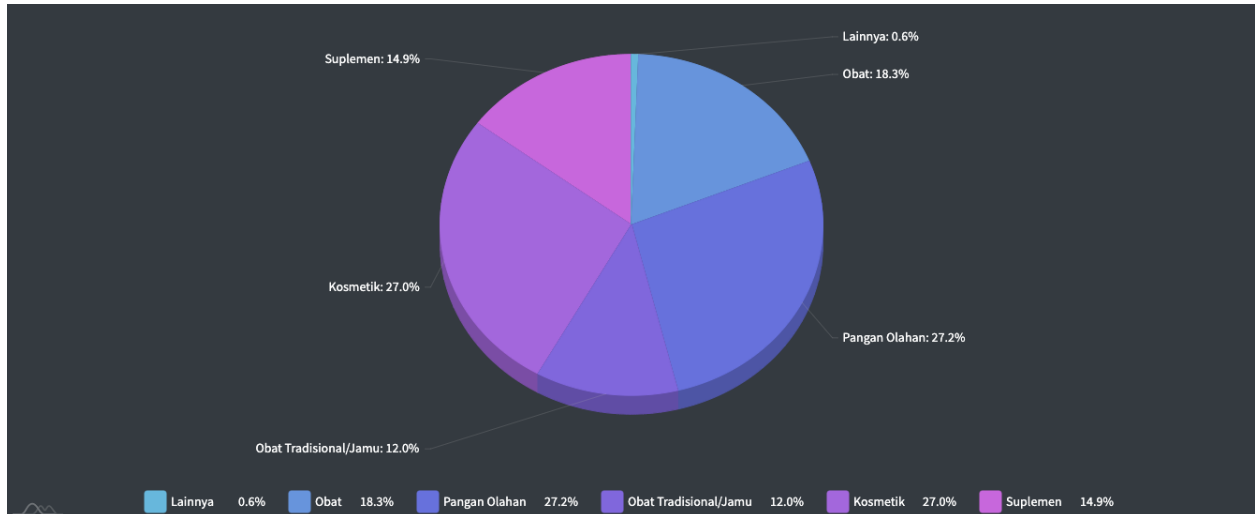
PENILAIAN TERHADAP KEGIATAN BPOM



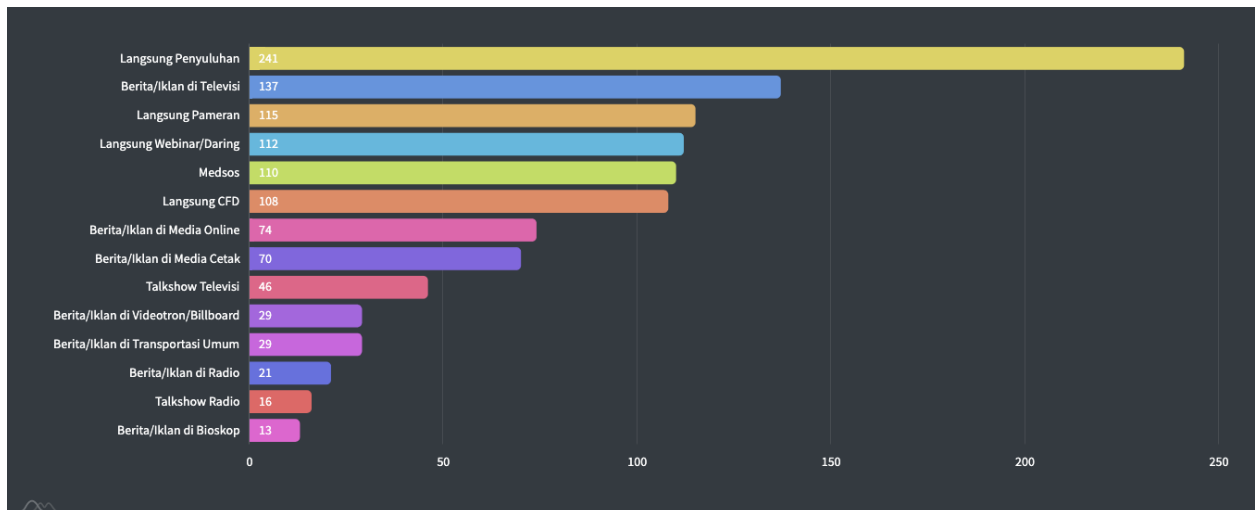
MINAT DALAM MENGIKUTI KIE



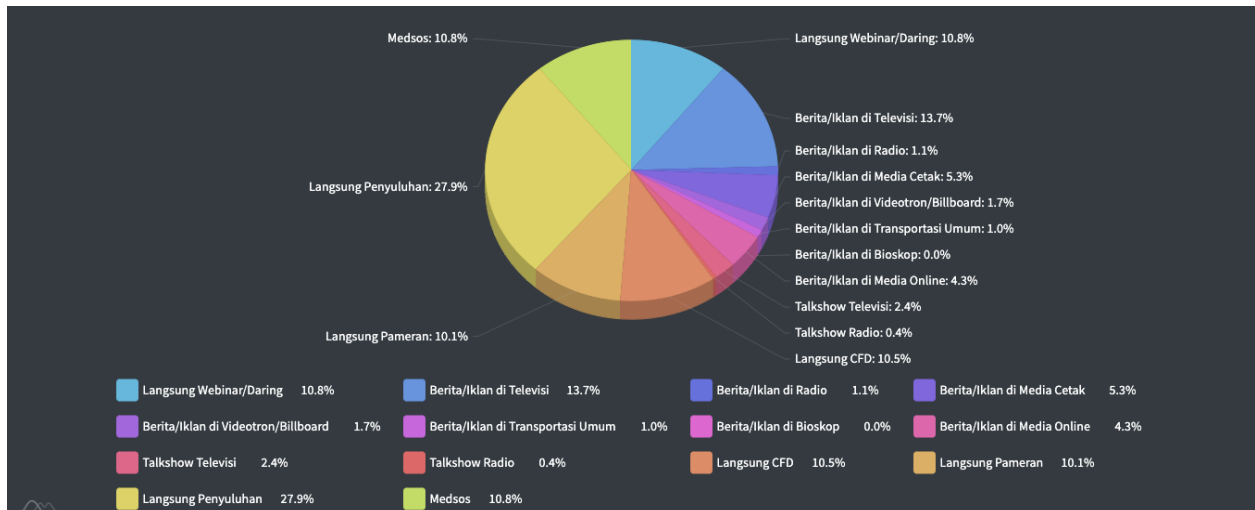
TOPIK KEGIATAN KIE



MEDIA KIE YANG MENARIK



KEGIATAN KIE YANG PALING BAGUS DAN BERMANFAAT



IKU 18

Jumlah sekolah dengan Pangan
Jajanan Anak Sekolah (PJAS) Aman

SEKOLAH DENGAN PANGAN JAJANAN ANAK SEKOLAH (PJAS) YANG AMAN

Balai Besar POM di Makassar

No	UPT	Kegiatan	Pembobotan Progres (%)	Target pelaksanaan	Target PJAS Tahun N	Target PJAS s.d Tahun N	Progres (Capaian DJA)															
							s.d Januari	s,d Februari	s.d Maret	s.d April	s.d Mei	s.d Juni	s.d Juli	s.d Agustus	s.d September	s.d Oktober	s.d November	s.d Desember				
8	Makassar	1 Adokasi Lintas Sektor keamanan PJAS	28	20,00	Jan - April	0	0	0,00	0,00	15,00	15,00	20,00	20,00									
		2 Sosialisasi keamanan pangan	107	10,00	Maret - April			0,00	0,00	0,00	0,00	6,17	10,00									
		3 Bimbingan teknis keamanan pangan untuk kader keamanan pangan sekolah	28	15,00	April - Juni			0,00	0,00	0,00	0,00	7,50	15,00									
		4 Pemberian Paket Edukasi/Produk informasi Keamanan Pangan	28	10,00	April - Nov			0,00	0,00	0,00	0,00	0,00	5,00									
		5 Monitoring Pemberdayaan Kader Keamanan Pangan - Pembentukan Tim - Intervensi Keamanan	28	15,00	Juli - Sept			0,00	0,00	0,00	0,00	0,00	0,00									
		6 Sertifikasi Sekolah dengan PJAS Aman	28	20,00	Agustus - Nov			0,00	0,00	0,00	0,00	0,00	0,00									
		7 Pengawasan	28	10,00	Okt - Des			0,00	0,00	0,00	0,00	0,00	0,00									
Total skor (Tahun N)			100,00			0	0	0,00	0,00	15,00	15,00	33,67	50,00	0,00	0,00	0,00	0,00	0,00	0,00			

IKU 19

Jumlah desa pangan aman

1 PANGAN AMAN

1 Besar POM di Makassar

UPT	Kegiatan	Pembobotan Progres (%)	Target pelaksanaan	Target Desa Tahun N	Target Desa s.d Tahun N	Progres (Capaian DJA) (%)												
						Januari	s.d Februari	sd Maret	s.d April	s.d Mei	s.d Juni	s.d Juli	s.d Agustus	s.d September	s.d Oktober	s.d November	s.d Desember	
Makassar	1 Advokasi Kelembagaan Desa	7,00	20,00	Januari-April			0,00	0,00	14,29	14,29	20,00	20,00						
	2 Pengadaan qimmick, rapid test, dll	7,00	5,00	TW1-TW2			0,00	0,00	0,00	0,00	0,00	5,00						
	3 Pelatihan Kader Keamanan Pangan	7,00	15,00	April-Juli			0,00	0,00	0,00	0,00	6,43	10,71						
	4 Bimtek Komunitas	7,00	15,00	Mei-Oktober			0,00	0,00	0,00	0,00	0,00	0,00						
	5 Fasilitas Keamanan Pangan	7,00	10,00	Juni-November			0,00	0,00	0,00	0,00	0,00	0,00						
	6 Intensifikasi Pengawasan Keamanan Pangan	7,00	10,00	Pre: Mei-Oktober- Post November			0,00	0,00	0,00	0,00	0,00	0,00						
	7 Monitoring dan Evaluasi (pertemuan lintas sektor)	7,00	10,00	November-Desember			0,00	0,00	0,00	0,00	0,00	0,00						
	8 Lomba Desa Pangan Aman		5,00	Desember			0,00	0,00	0,71	0,71	0,71	0,71						
	9 Pengawalan		8,00	Juni-Desember			0,00	0,00	0,00	0,00	0,00	0,00						
	Total		100,00		0	0	0,00	0,00	15,00	15,00	27,14	36,42	0,00	0,00	0,00	0,00	0,00	0,00

IKU 20

Jumlah pasar aman dari bahan
berbahaya

PASAR PANGAN AMAN BERBASIS KOMUNITAS

Balai Besar POM di Makassar

No	UPT	Kegiatan	Pembobotan Progres	Target pelaksanaan	Target Pasar Tahun N	Target Pasar s.d Tahun N	Progres (Capaian DJA)														
							Januari	s.d Februari	sd Maret	s.d April	s.d Mei	s.d Juni	s.d Juli	s.d Agustus	s.d September	s.d Oktober	s.d November	s.d			
8	Makassar	1 Advokasi	20,00	Januari-April			0,00	0,00	12,00	12,00	20,00	20,00									
		2 Survei Pasar	5,00	Januari-April			2,00	5,00	5,00	5,00	5,00										
		3 Bimtek Pengelola Pasar	15,00	April-Mei			0,00	0,00	0,00	9,00	15,00	15,00									
		4 Sampling dan Penquian Tahap 1	15,00	April-Mei			0,00	0,00	0,00	0,00	15,00	15,00									
		5 Penyuluhan	10,00	Juni-Juli			0,00	0,00	0,00	0,00	2,00	6,00									
		6 Kampanye	10,00	Juni-Juli			0,00	0,00	0,00	0,00	0,00	0,00									
		7 Sampling dan Penquian Tahap 2	15,00	September- Oktober			0,00	0,00	0,00	0,00	0,00	0,00									
		8 Pengawalan	10,00	Februari-Oktober			0,00	0,00	0,00	0,00	0,00	0,00									
		Total	100,00				0	0	2,00	5,00	17,00	26,00	57,00	61,00	0,00	0,00	0,00	0,00	0,00	0,00	0,00

IKU 21

Persentase sampel Obat yang diperiksa
dan diuji sesuai standar

SAMPEL OBAT YANG DIPERIKSA DAN DIUJI SESUAI STANDAR

Balai Besar POM di Makassar

Catatan :

1. Jumlah target sampel Obat (Penyebut rumus A) :

a) B01-B11 menggunakan target DIPA,

b) B12 apabila sampel yang disampling lebih dari target di DIPA maka disesuaikan dengan jumlah riil yang disampling.

2. Jumlah sampel Obat yang masuk Laboratorium (Penyebut rumus B):

a) B01-B11 menggunakan jumlah target sampel obat, obat tradisional, kosmetik dan suplemen kesehatan selama 1 tahun (target DIPA).

b) B12 jumlah sampel disesuaikan dengan jumlah riil yang masuk Laboratorium (termasuk sampel yang dikirim ke Balai tersebut)

c) Jika jumlah riil sampel yang masuk ke Laboratorium pada B01-B11 lebih besar dari target DIPA maka jumlah penyebut langsung disesuaikan dengan jumlah riil samp

No	UPT	s.d Januari						
		Target sampel Obat yang diperiksa 1 tahun	Sampel Obat yang diperiksa sesuai standar	Verifikasi	Sampel Obat yang masuk Laboratorium	Sampel Obat yang diuji sesuai standar	Verifikasi	%
	CONTOH	2.400	200	Benar	2.400	300	Benar	10,42
18	Makassar	1648	59	Benar	59	0	Benar	1,79

SAMPEL OBAT YANG DIPERIKSA

Balai Besar POM di Makassar

Catatan :

- Jumlah target sampel Obat (Penyebut ru
a) B01-B11 menggunakan target DIPA,
b) B12 apabila sampel yang disampling leb
- Jumlah sampel Obat yang masuk Labora
a) B01-B11 menggunakan jumlah target sa
b) B12 jumlah sampel disesuaikan dengan
c) Jika jumlah riil sampel yang masuk ke L&el yang masuk ke Laboratorium

No	UPT	s.d Februari						
		Target sampel Obat yang diperiksa 1 tahun	Sampel Obat yang diperiksa sesuai standar	Verifikasi	Sampel Obat yang masuk Laboratorium	Sampel Obat yang diuji sesuai standar	Verifikasi	%
	CONTOH	2.400	400	Benar	2.400	600	Benar	20,83
18	Makassar	1648	198	Benar	193	25	Benar	12,48

SAMPEL OBAT YANG DIPERIKSA

Balai Besar POM di Makassar

Catatan :

- Jumlah target sampel Obat (Penyebut ru
a) B01-B11 menggunakan target DIPA,
b) B12 apabila sampel yang disampling leb
- Jumlah sampel Obat yang masuk Labora
a) B01-B11 menggunakan jumlah target sa
b) B12 jumlah sampel disesuaikan dengan
c) Jika jumlah riil sampel yang masuk ke La

No	UPT	s.d Maret						
		Target sampel Obat yang diperiksa 1 tahun	Sampel Obat yang diperiksa sesuai standar	Verifikasi	Sampel Obat yang masuk Laboratorium	Sampel Obat yang diuji sesuai standar	Verifikasi	%
	CONTOH	2.400	600	Benar	2.400	900	Benar	31,25
18	Makassar	1648	378	Benar	373	143	Benar	30,64

SAMPEL OBAT YANG DIPERIKSA

Balai Besar POM di Makassar

Catatan :

- Jumlah target sampel Obat (Penyebut ru
a) B01-B11 menggunakan target DIPA,
b) B12 apabila sampel yang disampling leb
- Jumlah sampel Obat yang masuk Labora
a) B01-B11 menggunakan jumlah target sa
b) B12 jumlah sampel disesuaikan dengan
c) Jika jumlah riil sampel yang masuk ke La

No	UPT	s.d April						
		Target sampel Obat yang diperiksa 1 tahun	Sampel Obat yang diperiksa sesuai standar	Verifikasi	Sampel Obat yang masuk Laboratorium	Sampel Obat yang diuji sesuai standar	Verifikasi	%
	CONTOH	2.400	800	Benar	2.400	1.200	Benar	41,67
18	Makassar	1648	512	Benar	378	261	Benar	50,06

SAMPEL OBAT YANG DIPERIKSA

Balai Besar POM di Makassar

Catatan :

- Jumlah target sampel Obat (Penyebut ru
a) B01-B11 menggunakan target DIPA,
b) B12 apabila sampel yang disampling leb
- Jumlah sampel Obat yang masuk Labora
a) B01-B11 menggunakan jumlah target sa
b) B12 jumlah sampel disesuaikan dengan
c) Jika jumlah riil sampel yang masuk ke La

No	UPT	s.d Mei						
		Target sampel Obat yang diperiksa 1 tahun	Sampel Obat yang diperiksa sesuai standar	Verifikasi	Sampel Obat yang masuk Laboratorium	Sampel Obat yang diuji sesuai standar	Verifikasi	%
	CONTOH	2.400	1.000	Benar	2.400	1.400	Benar	50,00
18	Makassar	1648	512	Benar	512	483	Benar	62,70

SAMPEL OBAT YANG DIPERIKSA

Balai Besar POM di Makassar

Catatan :

- Jumlah target sampel Obat (Penyebut ru
a) B01-B11 menggunakan target DIPA,
b) B12 apabila sampel yang disampling leb
- Jumlah sampel Obat yang masuk Labora
a) B01-B11 menggunakan jumlah target sa
b) B12 jumlah sampel disesuaikan dengan
c) Jika jumlah riil sampel yang masuk ke La

No	UPT	s.d Juni						
		Target sampel Obat yang diperiksa 1 tahun	Sampel Obat yang diperiksa sesuai standar	Verifikasi	Sampel Obat yang masuk Laboratorium	Sampel Obat yang diuji sesuai standar	Verifikasi	%
	CONTOH	2.400	1.100	Benar	2.400	1.600	Benar	56,25
18	Makassar	1648	877	Benar	675	571	Benar	68,90

IKU 22

Persentase sampel makanan yang
diperiksa dan diuji sesuai standar

SAMPEL MAKANAN YANG DIPERIKSA DAN DIUJI SESUAI STANDAR

Balai Besar POM di Makassar

Catatan :

1. Jumlah target sampel Makanan (Penyebut rumus A) :

a) B01-B11 menggunakan target DIPA,

b) B12 apabila sampel yang disampling lebih dari target di DIPA maka disesuaikan dengan jumlah riil yang disampling.

2. Jumlah sampel Makanan yang masuk Laboratorium (Penyebut rumus B) :

a) B01-B11 menggunakan jumlah target sampel Makanan selama 1 tahun (target DIPA).

b) B12 jumlah sampel disesuaikan dengan jumlah riil yang masuk Laboratorium (termasuk sampel yang dikirim ke Balai tersebut)

c) Jika jumlah riil sampel yang masuk ke Laboratorium pada B01-B11 lebih besar dari target DIPA maka jumlah penyebut langsung disesuaikan dengan jumlah riil sam

No	UPT	s.d Januari						
		Target sampel Makanan yang diperiksa 1 tahun	Sampel Makanan yang diperiksa sesuai standar	Verifikasi	Sampel Makanan yang masuk Laboratorium	Sampel Makanan yang diuji sesuai standar	Verifikasi	%
18	Makassar	871	86	Benar	86	0	Benar	4,94

SAMPEL MAKANAN YANG DIF

Balai Besar POM di Makassar

Catatan :

1. Jumlah target sampel Makanan (Penye

a) B01-B11 menggunakan target DIPA,

b) B12 apabila sampel yang disampling le

2. Jumlah sampel Makanan yang masuk l

a) B01-B11 menggunakan jumlah target s

b) B12 jumlah sampel disesuaikan denga

c) Jika jumlah riil sampel yang masuk ke lpel yang masuk ke Laboratorium

No	UPT	s.d Februari						
		Target sampel Makanan yang diperiksa 1 tahun	Sampel Makanan yang diperiksa sesuai standar	Verifikasi	Sampel Makanan yang masuk Laboratorium	Sampel Makanan yang diuji sesuai standar	Verifikasi	%
18	Makassar	871	173	Benar	173	4	Benar	11,09

SAMPEL MAKANAN YANG DIF

Balai Besar POM di Makassar

Catatan :

1. Jumlah target sampel Makanan (Penye
a) B01-B11 menggunakan target DIPA,
b) B12 apabila sampel yang disampling le
2. Jumlah sampel Makanan yang masuk l
a) B01-B11 menggunakan jumlah target s
b) B12 jumlah sampel disesuaikan denga
c) Jika jumlah riil sampel yang masuk ke l

No	UPT	s.d Maret						
		Target sampel Makanan yang diperiksa 1 tahun	Sampel Makanan yang diperiksa sesuai standar	Verifikasi	Sampel Makanan yang masuk Laboratorium	Sampel Makanan yang diuji sesuai standar	Verifikasi	%
18	Makassar	871	255	Benar	255	105	Benar	35,23

SAMPEL MAKANAN YANG DIF

Balai Besar POM di Makassar

Catatan :

1. Jumlah target sampel Makanan (Penye
a) B01-B11 menggunakan target DIPA,
b) B12 apabila sampel yang disampling le
2. Jumlah sampel Makanan yang masuk l
a) B01-B11 menggunakan jumlah target s
b) B12 jumlah sampel disesuaikan denga
c) Jika jumlah riil sampel yang masuk ke l

No	UPT	s.d April						
		Target sampel Makanan yang diperiksa 1 tahun	Sampel Makanan yang diperiksa sesuai standar	Verifikasi	Sampel Makanan yang masuk Laboratorium	Sampel Makanan yang diuji sesuai standar	Verifikasi	%
18	Makassar	871	299	Benar	260	227	Benar	60,82

SAMPEL MAKANAN YANG DIF

Balai Besar POM di Makassar

Catatan :

1. Jumlah target sampel Makanan (Penye
a) B01-B11 menggunakan target DIPA,
b) B12 apabila sampel yang disampling le
2. Jumlah sampel Makanan yang masuk l
a) B01-B11 menggunakan jumlah target s
b) B12 jumlah sampel disesuaikan denga
c) Jika jumlah riil sampel yang masuk ke l

No	UPT	s.d Mei						
		Target sampel Makanan yang diperiksa 1 tahun	Sampel Makanan yang diperiksa sesuai standar	Verifikasi	Sampel Makanan yang masuk Laboratorium	Sampel Makanan yang diuji sesuai standar	Verifikasi	%
18	Makassar	871	299	Benar	310	244	Benar	56,52

SAMPEL MAKANAN YANG DIF

Balai Besar POM di Makassar

Catatan :

1. Jumlah target sampel Makanan (Penye
a) B01-B11 menggunakan target DIPA,
b) B12 apabila sampel yang disampling le
2. Jumlah sampel Makanan yang masuk l
a) B01-B11 menggunakan jumlah target s
b) B12 jumlah sampel disesuaikan denga
c) Jika jumlah riil sampel yang masuk ke l

No	UPT	s.d Juni						
		Target sampel Makanan yang diperiksa 1 tahun	Sampel Makanan yang diperiksa sesuai standar	Verifikasi	Sampel Makanan yang masuk Laboratorium	Sampel Makanan yang diuji sesuai standar	Verifikasi	%
18	Makassar	871	484	Benar	391	291	Benar	65,00

IKU 23

Persentase keberhasilan penindakan
kejahatan di bidang Obat dan
Makanan

**Persentase keberhasilan penindakan kejahatan di bidang Obat dan Makanan
Balai Besar POM di Makassar**

Dimana N merupakan Notifikasi X (A; B;C;D;E) merupakan kode Benua dimana A (Produk Asea) termasuk Indonesia; B : Produk Australia; C Produk Eropa; D : Produk Afrika dan E : Produk lainnya
: diisi angka sesuai realisasi
TIDAK PERLU DIISI
CAPAIAN RAPK BALAI DAN LOKA (TIDAK PERLU DIISI)

UPT		Tahapan	TARGET TAHUN N (sesuai target DIPA)	S.D. JANUARI												
				Target		Realisasi		Koefisien Tahun Berjalan	Koefisien Carry Over	Bobot	Nilai Realisasi	Total Nilai Realisasi	Capaian perkara	% keberhasilan penindakan		
				Perkara tahun n Berjalan	Perkara Carry Over	Perkara s.d bulan n	Perkara Carry Over									
MAKASSAR	Makassar	SPDP	10	10	3			0		0,15	0,00%	37,50%	23,08%	8,65		
		Tahap I						0	1,00	0,4	20,00%					
		P21						2	1,00	0,3	15,00%					
		Tahap II						1	0,33	0,15	2,50%					
		Total				10	3	0	3							
	Kota Palopo	SPDP		0			0		0		0,15	0,00%	0,00%	0	0,00	
		Tahap I							0	0	0,4	0%				
		P21							0	0	0,3	0%				
		Tahap II							0	0	0,15	0%				
		Total					0	0	0	0						
	-	SPDP		0			0		0		0,15	0,00%	0,00%	0	0,00	
		Tahap I							0	0	0,4	0%				
		P21							0	0	0,3	0%				
		Tahap II							0	0	0,15	0%				
		Total					0	0	0	0						
	TOTAL	SPDP	10	10	3	0	3	0		0		0,15	0,00%	37,50%	23,08%	8,65
		Tahap I								0	1,00	0,4	20,00%			
P21									0	1,00	0,3	15,00%				
Tahap II									0	0,33	0,15	2,50%				
Total		10						3	0	3			0%			

**Persentase keberhasilan penindakan
Balai Besar POM di Makassar**

Dimana N merupakan Notifikasi X (A; B;C;D;E) n E produk Amerika; untuk 11 digit angka mewakili 2 angka kode negara; 2 angka kode tahun notifikasi, 2 angka kode jenis produksi;

UPT		Tahapan	TARGET TAHUN N (sesuai target DIPA)	S.D. FEBRUARI											
				Target		Realisasi		Koefisien Tahun Berjalan	Koefisien Carry Over	Bobot	Nilai Realisasi	Total Nilai Realisasi	Capaian perkara	% keberhasilan penindakan	
				Perkara tahun n Berjalan	Perkara Carry Over	Perkara s.d bulan n	Perkara Carry Over								
MAKASSAR	Makassar	SPDP	10	10	6	1		1,00		0,15	15,00%	49,62%	43,75%	21,71	
		Tahap I				0	0	0,00	0,86	0,4	18,46%				
		P21				0	4	0,00	0,86	0,3	13,85%				
		Tahap II				0	2	0,00	0,29	0,15	2,31%				
		Total				10	6	1	6						
	Kota Palopo	SPDP		0			0		0		0,15	0,00%	0,00%	0	0,00
		Tahap I					0	0	0	0	0,4	0%			
		P21					0	0	0	0	0,3	0%			
		Tahap II					0	0	0	0	0,15	0%			
		Total					0	0	0	0					
	-	SPDP		0			0		0		0,15	0,00%	0,00%	0	0,00
		Tahap I					0	0	0	0	0,4	0%			
		P21					0	0	0	0	0,3	0%			
		Tahap II					0	0	0	0	0,15	0%			
		Total					0	0	0	0					
	TOTAL	SPDP	10	10	6	1		1,00		0,15	15,00%	49,62%	43,75%	21,71	
		Tahap I				0	0	0,00	0,86	0,4	18,46%				
P21		0				4	0,00	0,86	0,3	13,85%					
Tahap II		0				2	0,00	0,29	0,15	2,31%					
Total		10				6	1	6							

**Persentase keberhasilan penindakan
Balai Besar POM di Makassar**

Dimana N merupakan Notifikasi X (A; B;C;D;E) dan 5 angka berikutnya nomor urut notifikasi.

UPT		Tahapan	TARGET TAHUN N (sesuai target DIPA)	S.D. MARET											
				Target		Realisasi		Koefisien Tahun Berjalan	Koefisien Carry Over	Bobot	Nilai Realisasi	Total Nilai Realisasi	Capaian perkara	% keberhasilan penindakan	
				Perkara tahun n Berjalan	Perkara Carry Over	Perkara s.d bulan n	Perkara Carry Over								
MAKASSAR	Makassar	SPDP	10	10	6	3		1,00		0,15	15,00%	45,00%	56,25%	25,31	
		Tahap I				0	0	0,00	0,67	0,4	16,00%				
		P21				0	4	0,00	0,67	0,3	12,00%				
		Tahap II				0	2	0,00	0,22	0,15	2,00%				
		Total				10	6	3	6						
	Kota Palopo	SPDP		0		0			0		0,15	0,00%	0,00%	0	0,00
		Tahap I							0	0	0,4	0%			
		P21							0	0	0,3	0%			
		Tahap II							0	0	0,15	0%			
		Total					0	0	0	0					
	-	SPDP		0		0			0		0,15	0,00%	0,00%	0	0,00
		Tahap I							0	0	0,4	0%			
		P21							0	0	0,3	0%			
		Tahap II							0	0	0,15	0%			
		Total					0	0	0	0					
	TOTAL	SPDP	10	10	6	3		1,00		0,15	15,00%	45,00%	56,25%	25,31	
		Tahap I				0	0	0,00	0,67	0,4	16,00%				
P21		0				4	0,00	0,67	0,3	12,00%					
Tahap II		0				2	0,00	0,22	0,15	2,00%					
Total		10				6	3	6							0,00%

**Persentase keberhasilan penindakan
Balai Besar POM di Makassar**

Dimana N merupakan Notifikasi X (A; B;C;D;E)

UPT	Tahapan	TARGET TAHUN N (sesuai target DIPA)	S.D. APRIL												
			Target		Realisasi		Koefisien Tahun Berjalan	Koefisien Carry Over	Bobot	Nilai Realisasi	Total Nilai Realisasi	Capaian perkara	% keberhasilan penindakan		
			Perkara tahun n Berjalan	Perkara Carry Over	Perkara s.d bulan n	Perkara Carry Over									
MAKASSAR	Makassar	SPDP	10	10	6	1		1,00		0,15	15,00%	62,18%	68,75%	42,75	
		Tahap I				4	0	0,80	0,55	0,4	34,82%				
		P21				0	4	0,00	0,55	0,3	10,59%				
		Tahap II				0	2	0,00	0,18	0,15	1,76%				
		Total				10	6	5	6						
	Kota Palopo	SPDP		0			0		0		0,15	0,00%	0,00%	0	0,00
		Tahap I					0	0	0,4	0%					
		P21					0	0	0,3	0%					
		Tahap II					0	0	0,15	0%					
		Total			0	0	0	0							
	-	SPDP		0			0		0		0,15	0,00%	0,00%	0	0,00
		Tahap I					0	0	0,4	0%					
		P21					0	0	0,3	0%					
		Tahap II					0	0	0,15	0%					
		Total			0	0	0	0							
	TOTAL	SPDP	10	10	6	1		1,00		0,15	15,00%	62,18%	68,75%	42,75	
		Tahap I				4	0	0,80	0,55	0,4	34,82%				
P21		0				4	0,00	0,55	0,3	10,59%					
Tahap II		0				2	0,00	0,18	0,15	1,76%					
Total		10				6	5	6			0%				

**Persentase keberhasilan penindakan
Balai Besar POM di Makassar**

Dimana N merupakan Notifikasi X (A; B;C;D;E)

UPT	Tahapan	TARGET TAHUN N (sesuai target DIPA)	S.D. MEI											Target			
			Target		Realisasi		Koefisien Tahun Berjalan	Koefisien Carry Over	Bobot	Nilai Realisasi	Total Nilai Realisasi	Capaian perkara	% keberhasilan penindakan	Perkara tahun n Berjalan	Perkara Carry Over		
			Perkara tahun n Berjalan	Perkara Carry Over	Perkara s.d bulan n	Perkara Carry Over											
MAKASSAR	Makassar	SPDP	10	10	6	2		1,00		0,15	15,00%	57,78%	75,00%	43,33	10	6	
		Tahap I				4	0	0,67	0,50	0,4	31,11%						
		P21				0	4	0,00	0,50	0,3	10,00%						
		Tahap II				0	2	0,00	0,17	0,15	1,67%						
		Total				10	6	6	6								
	Kota Palopo	SPDP		0			0		0		0,15	0,00%	0,00%	0	0,00		0
		Tahap I							0	0	0,4	0%					
		P21							0	0	0,3	0%					
		Tahap II							0	0	0,15	0%					
		Total					0	0	0	0							
	-	SPDP		0			0		0		0,15	0,00%	0,00%	0	0,00		0
		Tahap I							0	0	0,4	0%					
		P21							0	0	0,3	0%					
		Tahap II							0	0	0,15	0%					
		Total					0	0	0	0							
	TOTAL	SPDP	10	10	6	2		1,00		0,15	15,00%	57,78%	75,00%	43,33	10	6	
		Tahap I				4	0	0,67	0,50	0,4	31,11%						
		P21				0	4	0,00	0,50	0,3	10,00%						
		Tahap II				0	2	0,00	0,17	0,15	1,67%						
		Total				10	6	6	6								

**Persentase keberhasilan penindakan
Balai Besar POM di Makassar**

Dimana N merupakan Notifikasi X (A; B;C;D;E)

UPT		Tahapan	TARGET TAHUN N (sesuai target DIPA)	S.D. JUNI								
				Realisasi		Koefisien Tahun Berjalan	Koefisien Carry Over	Bobot	Nilai Realisasi	Total Nilai Realisasi	Capaian perkara	% keberhasilan penindakan
				Perkara s.d bulan n	Perkara Carry Over							
MAKASSAR	Makassar	SPDP	10	5		1,00		0,15	15,00%	49,13%	93,75%	46,06
		Tahap I		4	0	0,44	0,40	0,4	24,13%			
		P21		0	4	0,00	0,40	0,3	8,57%			
		Tahap II		0	2	0,00	0,13	0,15	1,43%			
		Total		9	6							
	Kota Palopo	SPDP		0		0		0,15	0,00%	0,00%	0	0,00
		Tahap I		0	0	0,4	0%					
		P21		0	0	0,3	0%					
		Tahap II		0	0	0,15	0%					
		Total	0	0								
	-	SPDP		0		0		0,15	0,00%	0,00%	0	0,00
		Tahap I		0	0	0,4	0%					
		P21		0	0	0,3	0%					
		Tahap II		0	0	0,15	0%					
		Total	0	0								
	TOTAL	SPDP	10	5		1,00		0,15	15,00%	49,13%	93,75%	46,06
		Tahap I		4	0	0,44	0,40	0,4	24,13%			
P21		0		4	0,00	0,40	0,3	8,57%				
Tahap II		0		2	0,00	0,13	0,15	1,43%				
Total		9		6				0%				

IKU 28

Indeks pengelolaan data dan informasi
UPT yang optimal

Indeks Pengelolaan Data dan Informasi

Nilai Indeks Pemanfaatan Sistem Informasi BPOM - Email

	TW I			TW II		
	Januari	Febuari	Maret	April	Mei	Juni
total_akun_individu	116	115	117	117	117	117
total_akun_unit	1	1	1	1	1	1
total_individu_aktif	71	105	116	117	112	117
total_individu_login	71	105	116	117	112	117
total_unitbalai_aktif	1	1	1	1	1	1
Aspek Login (%)	18,36	27,39	29,74	30	28,72	30
Aspek Pemanfaatan (b) (%)	40	40	40	40	40	40
Aspek Pemanfaatan (c) (%)	18,36	27,39	29,74	30	28,72	30
Perhitungan (%)	76,72	94,78	99,48	100	97,44	100
Perhitungan per TW	76,72	85,75	90,33	92,75	93,68	94,74
Nilai Indeks	2	2	3	3	3	3

Nilai Indeks Pemanfaatan Sistem Informasi BPOM - BOC

	TW I			TW II		
	Januari	Febuari	Maret	April	Mei	Juni
Aktifitas						
Akses BCC	60	60	60	60	60	60
Login BCC	40	30	30	40	40	40
Total	100	90	90	100	100	100
Perhitungan per TW	100	95	93,33	95	96	96,67
Nilai Indeks Per TW	3	3	3	3	3	3

Nilai Indeks Indeks Pemanfaatan Sistem Informasi BPOM - Sharing Folder

	TW I			TW II		
	Januari	Febuari	Maret	April	Mei	Juni
Aktifitas						
Jumlah Akses	86	101	91	143	116	371
Perhitungan	86	93,5	92,67	105,25	107,4	151,33
Nilai Indeks	2	2	2	3	3	3

Nilai Indeks Indeks Pemanfaatan Sistem Informasi BPOM - Berita Aktual

	Januari	Febuari	Maret	April	Mei	Juni
Jumlah Upload	14	12	26	30	4	14
Jumlah Viewer	16478	1620	2104	3281	282	968
Perhitungan Rata2 Berita	14	13	17,33	20,5	17,2	16,67
Perhitungan Rata2 Pengunjung	1177	696,08	388,5	286,38	276,34	247,33
Indeks Per TW	3	3	3	3	3	3

Nilai Indeks Data dan Informasi yang dimutakhirkan di BOC - SPIMKER

	TW I			TW II		
Aktifitas	Januari	Febuari	Maret	April	Mei	Juni
Jumlah Entry	14		1	9	15	7
Jumlah Verifikasi	14		1	9	15	7
Perhitungan	100	85	100	100	100	100
Perhitungan per TW	100	92,5	95	96,25	97	97,5
Nilai Indeks per TW	3	3	3	3	3	3
Komposit SPIMKER (20%)	0,6	0,6	0,6	0,6	0,6	0,6

Nilai Indeks Data dan Informasi yang dimutakhirkan di BOC - SIPT

Penilaian	Januari	Febuari	Maret	April	Mei	Juni
% Sarana	26,57	26,57	26,57	27,43	30,51	58,29
% Sampling	82,16	82,16	82,16	83,15	91,45	102,06
% Pengujian						
Rata-Rata	54,37	54,37	54,37	55,29	60,98	80,18
Indeks per Bulan	1	1	1	1	1	2
Komposit SIPT	0,8	0,8	0,8	0,8	0,8	1,6

Indeks Pengelolaan Data dan Informasi

Indeks	Januari	Febuari	Maret	April	Mei	Juni
Indeks Pemanfaatan	2,5	2,5	2,75	3	3	3
Indeks Pemutakhiran	1,4	1,4	1,4	1,4	1,4	2,2
Indeks Pengelolaan Data dan Informasi	1,95	1,95	2,08	2,2	2,2	2,6

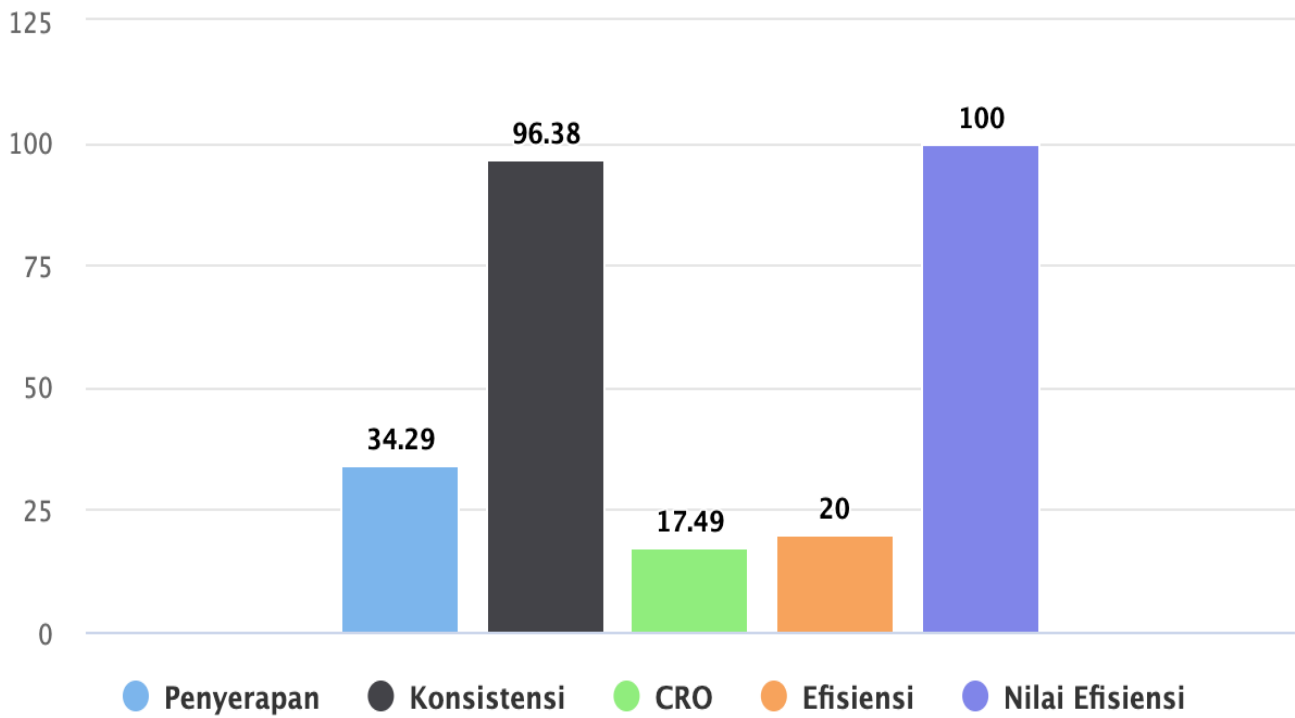
IKU 29

Nilai Kinerja Anggaran UPT

BALAI BESAR PENGAWAS OBAT DAN MAKANAN MAKASSAR



Nilai SMART
57.08
Kurang





INDIKATOR PELAKSANAAN ANGGARAN

Sampai Dengan : JUNI

No	Kode KPPN	Kode BA	Kode Satker	Uraian Satker	Keterangan	Kualitas Perencanaan Anggaran		Kualitas Pelaksanaan Anggaran					Kualitas Hasil Pelaksanaan Anggaran	Nilai Total	Konversi Bobot	Nilai Akhir (Nilai Total/Konversi Bobot)
						Revisi DIPA	Deviasi Halaman III DIPA	Penyerapan Anggaran	Belanja Kontraktual	Penyelesaian Tagihan	Pengelolaan UP dan TUP	Dispensasi SPM	Capaian Output			
1	136	063	432923	BALAI BESAR PENGAWAS OBAT DAN MAKANAN MAKASSAR	Nilai	100.00	86.29	64.20	97.00	100.00	98.82	100.00	96.83	90.26	100%	90.26
					Bobot	10	10	20	10	10	5	25				
					Nilai Akhir	10.00	8.63	12.84	9.70	10.00	9.88	5.00	24.21			
					Nilai Aspek	93.15		92.00					96.83			

Disclaimer:Sesuai [Perdirjen Perbendaharaan PER-5/PB/2022](#), indikator Revisi DIPA dan Penyerapan Anggaran tidak dihitung di Triwulan I 2022